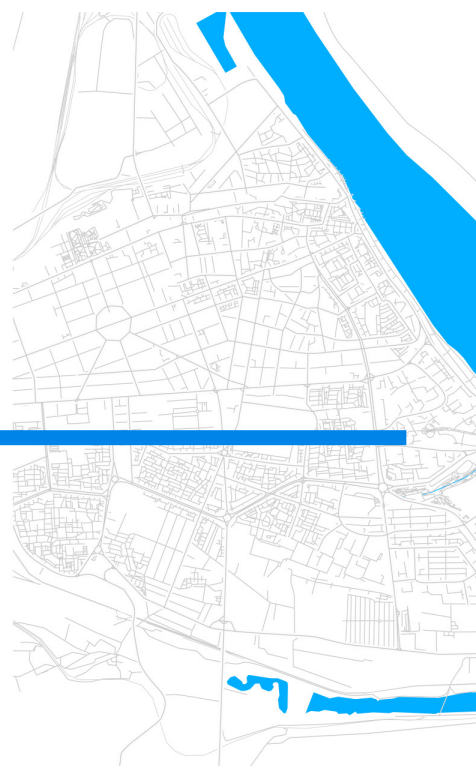


# STRATEGIA DE DEZVOLTARE DURABILĂ

2021 - 2027

A MUNICIPIULUI GALAȚI



## ATRIBUTELE DOCUMENTULUI

Titlu:	Strategia de Dezvoltare Durabilă 2021-2027 a Municipiului Galați
Beneficiar:	Primăria Municipiului Galați
Versiunea:	2.0
Statutul Documentului:	Document livrabil
Numar de inregistrare:	

## ISTORICUL MODIFICĂRILOR:

Versiune	Data	Rezumatul modificării
1.0	06.02.2020	VARIANTĂ intermediară
2.0	06.03.2020	VARIANTĂ finală

## COLECTIV DE ELABORARE

MANAGER PROIECT:	TIMNEA Radu Șerban
Responsabil strategii de dezvoltare:	GHEORGHIU Răzvan Andrei
Responsabil planificare și dezvoltare urbană:	DRAGOMIR Radu Marian
Responsabil protecția mediului și dezvoltare durabilă:	BURGHELEA Anca Emilia
Responsabil analiza economică:	DRAGOMIR Ionela
Responsabil tehnic:	CONSTANTINESCU Mihnea
Responsabil analiză date:	PALADE Mihai
Responsabili culegere date:	MINCĂ Alexandru Cristian IONIȚĂ Robert Iulian
Asistent manager de proiect:	TIMNEA Mihaela Zoica

1. Introducere
  - 1.1. Scopul și rolul documentației
  - 1.2. Contextul și necesitatea strategiei
  - 1.3. Etapele de realizare a Strategiei de Dezvoltare Durabilă
2. Prezentarea generală a Municipiului Galați
  - 2.1. Aspecte generale
    - 2.1.1. Localizare
    - 2.1.2. Scurt istoric
    - 2.1.3. Cadrul natural și resurse naturale
    - 2.1.4. Populația
  - 2.2. Economia municipiului Galați
    - 2.2.1. Perspectiva de ansamblu a economiei.
    - 2.2.2. Forța de muncă
  - 2.3. Infrastructura și echiparea teritoriului
    - 2.3.1. Capacitatea administrativă
    - 2.3.2. Fondul locativ
    - 2.3.3. Infrastructura de comunicații și transport
    - 2.3.4. Infrastructura de utilități publice
    - 2.3.5. Spații de joacă
  - 2.4. Aspecte sociale, educaționale și culturale
    - 2.4.1. Rețeaua de sănătate
    - 2.4.2. Sistemul de asistență socială
    - 2.4.3. Sistemul educațional
  - 2.5. Turism, cultură și patrimoniu
    - 2.5.1. Potențialul turistic
    - 2.5.2. Infrastructura și serviciile turistice
  - 2.6. Mediul și infrastructura de mediu
    - 2.6.1. Aspecte generale
    - 2.6.2. Calitatea apei
    - 2.6.3. Calitatea solului
    - 2.6.4. Calitatea aerului
    - 2.6.5. Managementul deșeurilor
3. Analiza SWOT
  - 3.1. Dezvoltare economică și resurse umane
  - 3.2. Infrastructura urbană (locuințe, utilități, spațiul urban)
  - 3.3. Infrastructura de transport și comunicații
  - 3.4. Educație, sănătate și asistență socială
  - 3.5. Turism, cultură și patrimoniu
  - 3.6. Cadrul natural și mediul
4. Conectarea Strategiei de Dezvoltare durabilă la contextul județean, regional, național și european
  - 4.1. Documente strategice la nivel european
    - 4.1.1. Agenda 2030 pentru dezvoltare durabilă
    - 4.1.2. Programul de lucru al Comisiei Europene pentru 2020: O foaie de parcurs cu aspirații înalte pentru o Uniune mai ambițioasă
    - 4.1.3. Strategia Uniunii Europene pentru tineret pe perioada 2021-2027
  - 4.2. Documente strategice la nivel național
    - 4.2.1. Strategia Națională pentru Dezvoltarea Durabilă a României 2030
    - 4.2.2. Conceptul Strategic de Dezvoltare Teritorială România 2030 221
    - 4.2.3. Strategia națională privind schimbările climatice și creșterea economică bazată pe emisii reduse de carbon
  - 4.3. Documente strategice la nivel regional și județean
5. Strategia de dezvoltare durabilă a Municipiului Galați 2021-2027
  - 5.1. Viziunea și misiunea
    - 5.1.1. Viziunea
    - 5.1.2. Misiunea
    - 5.1.3. Valori
  - 5.2. Contextul european și național
    - 5.2.1. Obiective tematice la nivel european și național
    - 5.2.2. Priorități naționale de investiții pentru finanțarea din Fondurile Europene post-2020
    - 5.2.3. Arhitectura Programelor Operaționale.
  - 5.3. Obiective strategice. Domenii de intervenție
    - 5.3.1. Obiective strategice
    - 5.3.2. Domenii de intervenție
  - 5.4. Portofoliul de proiecte
    - 5.4.1. Portofoliul de proiecte
    - 5.4.2. Surse de finanțare
    - 5.4.3. Criterii de prioritizare
6. Implementarea și monitorizarea Strategiei de Dezvoltare Durabilă
  - Anexa 1. Procesul de consultare publică

# 1. Introducere

## 1.1. SCOPUL ȘI ROLUL DOCUMENTAȚIEI

Strategia de Dezvoltare Durabilă este un concept de planificare foarte dinamic, un proces de transformare continuă prin inovare tehnologică, urbanistică sau managerială - „conceptul nu este static: nu există o definiție absolută a unui asemenea plan, nici un punct final, ci mai degrabă un proces, sau o serie de pași, prin care orașele devin mai „locuibile” și atractive și, astfel, mai apte să răspundă rapid noilor provocări ce apar”.

O strategie de dezvoltare este o viziune de dezvoltare și modernizare ce urmărește ca obiectiv final următoarele scopuri concrete: infrastructură performantă, modernizarea clădirilor, dezvoltarea mobilității, tehnologie de ultimă generație, energie ieftină, cetățeni sănătoși, conducere și educație la cele mai înalte standarde, mai pe scurt, dezvoltare, modernizare și prosperitate.

Un oraș este un ecosistem caracterizat prin existența unor sinergii între cetățeni, mediul privat și administrația locală, având drept scop dezvoltarea economică și creșterea calității serviciilor private și publice. În același timp, un oraș modern este locul în care rețelele de infrastructură tradiționale și serviciile publice sunt optimizate datorită tehnologiilor digitale, tehnologiilor IT și de comunicații, în beneficiul cetățenilor, al mediului de afaceri și al administrațiilor locale.

Dezvoltarea durabilă a orașelor este cel mai important motor al dezvoltării economice și sociale și poate fi realizată doar printr-o abordare integrată, care să urmărească toate domeniile ce țin de dezvoltare urbană, securitate informațională, eficiență energetică, regenerare urbană, mobilitate urbană.

Strategia de Dezvoltare Durabilă a Municipiului Galați pentru perioada 2021-2027 reprezintă instrumentul de planificare a viitorului localității, având rolul de a stabili o viziune integrată pe termen lung asupra dezvoltării durabile a comunității, aplicând principiile coeziunii și competitivității economice, sociale și teritoriale, dezvoltării și asigurării de șanse egale pentru toți membrii societății locale, regionale și naționale.

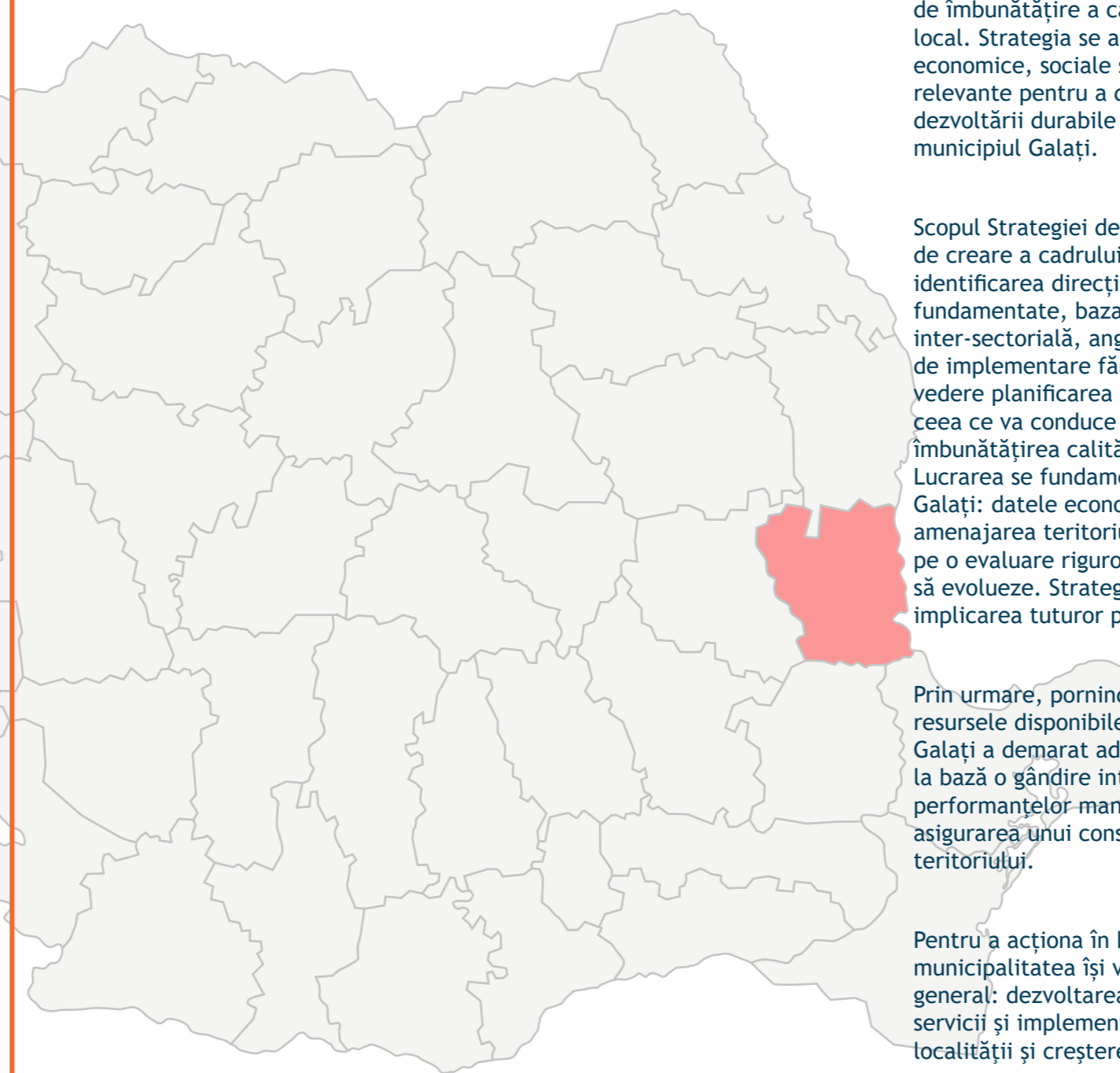
Strategia de Dezvoltare Durabilă a Municipiului Galați este concepută pentru a răspunde nevoilor reprezentanților autorității locale și comunității în procesul de îmbunătățire a calității și diversității locurilor de muncă disponibile, precum și în procesul de îmbunătățire a calității vieții cetățenilor și mediului economic local. Strategia se adresează unei game largi de probleme economice, sociale și de mediu ale comunității, care sunt relevante pentru a defini și furniza obiectivele necesare obținerii dezvoltării durabile și creșterii coeziunii economice și sociale în municipiul Galați.

Scopul Strategiei de Dezvoltare Durabilă a Municipiului Galați este de creare a cadrului de dezvoltare strategică a municipiului prin identificarea direcțiilor de dezvoltare și formularea de acțiuni fundamentate, bazate pe date concrete, care să asigure coerența inter-sectorială, angajamentele instituționale și modalitățile de implementare fără efect negativ asupra mediului. Se are în vedere planificarea integrată în cadrul sectoarelor prioritare, ceea ce va conduce la dezvoltarea durabilă a localității și la îmbunătățirea calității vieții locuitorilor Municipiului Galați. Lucrarea se fundamentează pe elementele specifice Municipiului Galați: datele economice, demografice, de infrastructură, mediu, amenajarea teritoriului, distribuția serviciilor etc., precum și pe o evaluare riguroasă a modului în care comunitatea dorește să evolueze. Strategia este un instrument care are în vedere implicarea tuturor părților interesate în dezvoltarea orașului.

Prin urmare, pornind de la nevoile actuale ale populației, resursele disponibile și experiențele acumulate, municipiul Galați a demarat adoptarea unui concept de dezvoltare având la bază o gândire integrată proactivă, care vizează creșterea performanțelor managementului administrației locale, pentru asigurarea unui consens asupra viziunii viitorului economic al teritoriului.

Pentru a acționa în baza principiilor dezvoltării durabile, municipalitatea își va canaliza efortul în atingerea obiectivului general: dezvoltarea capacității Municipiului Galați de a asigura servicii și implementa programe în vederea dezvoltării durabile a localității și creșterea calității vieții.

Strategia de Dezvoltare Durabilă definește viitorul orașului, ea prezentând determinarea actorilor locali de a-și uni eforturile și de a conlucra pentru viitorul prosper al orașului și al locuitorilor săi.



Strategia de Dezvoltare Durabilă 2021-2027 este un document cadru de referință care stabilește direcții strategice clare pentru viitorul orașului și al cetățenilor, facilitând luarea unor decizii importante în toate domeniile de activitate, fiind concepută pentru a răspunde nevoilor reprezentanților autorității locale și comunității în procesul de îmbunătățire a calității vieții cetățenilor și mediului economic local.

Implementarea Strategiei de Dezvoltare Durabilă 2021-2027 va determina creșterea nivelului de predictibilitate a acțiunilor, managementul eficient al politicilor publice, crearea conexiunii dintre planificarea politicilor publice și elaborarea bugetelor locale multianuale, creșterea coerenței și eficienței în cheltuirea fondurilor publice.

### Sintetizând cele prezentate mai sus, direcțiile care stau la baza planificării și formulării Strategiei de Dezvoltare Durabilă a Municipiului Galați sunt:

- valorificarea inteligentă și sustenabilă a patrimoniului cultural și natural pentru susținerea economiei locale;
- dezvoltarea unei structuri multipolare, cu poli principali susținuți de poli secundari, atât la scară urbană, cât și teritorială;
- expansiune urbană echilibrată, coroborată cu utilizarea eficientă a resurselor de teren și dezvoltarea infrastructurii;
- echilibru spațial în distribuirea serviciilor în teritoriu, în vederea evitării segregării socio-economice spațiale;
- dezvoltarea spațială a teritoriului, ținând cont de organizarea teritorială a cererii și ofertei de mobilitate;
- dezvoltarea coordonată și susținută a zonelor de acces în municipiu;
- coordonarea integrată a dezvoltării municipiului și a teritoriului său de influență (echilibru în dezvoltarea sistemului urban-rural);
- asigurarea unei creșteri economice care să fie echilibrată cu cerințele sociale și de mediu;
- guvernanta locală este un factor-cheie în îmbunătățirea climatului investițional local;
- colaborarea dintre guvernanta locală, mediul privat și societatea civilă, ca element cheie în susținerea progresului economic;
- planificarea strategică sub forma unui proces integrat, asumat la nivel teritorial;
- strategia determină principalele direcții de dezvoltare economică, dar nu le și controlează;
- îmbunătățirea economică se adresează întregului mediu de afaceri, nu numai întreprinderilor micro, mici și mijlocii;
- protecția și sprijinul pentru întreprinderile existente este la fel de importantă ca și atragerea de noi afaceri, în care acestea acționează ca un instrument foarte bun de marketing pentru promovarea climatului de afaceri local;
- dezvoltarea angajării cu ajutorul resurselor interne este mai importantă decât crearea de noi locuri de muncă prin folosirea factorilor externi;
- stabilirea de parteneriate public-private atât la nivelul guvernantei locale, în procesul de luare a deciziilor privind dezvoltarea și planificarea teritorială, cât și în îmbunătățirea economiei locale, prin atragerea de investitori străini și realizarea unor parteneriate cu mediul privat local;
- sectorul privat este principalul generator de dezvoltare economică.

## 1.2. CONTEXTUL ȘI NECESITATEA STRATEGIEI

România, alături de alte 192 de state, și-a asumat stabilirea cadrului națională pentru susținerea Agendei 2030 pentru Dezvoltare Durabilă, care include un set de 17 obiective de dezvoltare durabilă. Planul de acțiune globală se adresează ameliorării sărăciei, combaterii inegalităților, injustiției sociale și protejării planetei până în anul 2030.

La nivel european, Uniunea Europeană pune dezvoltarea durabilă în centrul preocupărilor sale, considerând că principiile Agendei 2030 au la bază principiile și valorile pe care se întemeiază Uniunea

La nivel național, documentul ce fundamentează și stabilește obiectivele tematice de dezvoltare este Strategia Națională pentru Dezvoltarea Durabilă a României 2030. Prin această strategie, România își stabilește cadrul național pentru susținerea Agendei 2030 și implementarea setului de 17 ODD. Strategia susține dezvoltarea României pe trei piloni principali, respectiv economic, social și de mediu. Strategia este orientată către cetățean și se centreează pe inovație, optimism, reziliență și încrederea că statul servește nevoile fiecărui cetățean, într-un mod echitabil, eficient și într-un mediu curat, în mod echilibrat și integrat.

Strategia de Dezvoltare Durabilă reprezintă cadrul pentru inițierea și implementarea unor proiecte de dezvoltare durabilă a orașelor, ce vor putea fi duse la îndeplinire nu doar de către administrația locală, ci de către toți actorii locali, utilizând oportunitățile de finanțare oferite de Fondurile Europene, Fondurile Guvernamentale, Credite sau alte soluții de finanțare și derulare a proiectelor așa cum sunt parteneriatele publice private.

Ținând cont de aceste aspecte, Strategia de Dezvoltare Durabilă a Municipiului Galați pentru perioada 2021-2027 este elaborată în contextul noilor abordări la nivel global, european și național privind dezvoltarea durabilă, adică o dezvoltare care să răspundă nevoilor generațiilor actuale fără a compromite șansele viitoarelor generații de a-și satisface propriile nevoi.

### Necesitatea unei Strategii de Dezvoltare Durabilă pentru perioada 2021-2027 rezidă în:

— existența unui document programatic pentru perioada anterioară, care necesită o actualizare, o prelungire a planificării pe termen mediu și lung și stabilirea unor noi obiective, adaptate la noul context socio-economic, cât și la noile scheme și instrumente de finanțare;

— necesitatea de a realiza un document strategic care să răspundă obiectivului central de dezvoltare a capacității de reglementare și planificare strategică a administrației locale, cu scopul final de a asigura un cadru adecvat pentru dezvoltarea sustenabilă și echilibrată a comunității, cu o manifestare clară în convergența nivelului de trai al cetățenilor săi către standarde europene;

— exercițiul financiar european următor reprezintă o provocare și totodată o oportunitate pentru Municipiul Galați pentru realizarea proiectelor de investiții necesare dezvoltării comunității;

— abordarea participativă, dezvoltarea de jos în sus, care să implice un număr cât mai mare de actori care acționează direct, la fața locului, precum și schițarea unui număr de scenarii în baza viziunilor exprimate de aceștia este singura opțiune care poate asigura legitimitate demersului de planificare strategică și poate asigura durabilitate acțiunilor publice;

— planificarea strategică la nivel local este necesară deoarece creează coerența actului de guvernare locală și mărește transparența cheltuirii banului public;

— informarea funcționarilor publici, a membrilor societății civile și a mediului de afaceri în domeniul politicilor publice pentru a crea un nivel comun de cunoștințe privind eficiența actelor normative, va fi un proces continuu pe toată perioada de realizare a strategiei de dezvoltare;

— realizarea portofoliului de proiecte în cadrul Strategiei de Dezvoltare Durabilă va permite administrației locale să acceseze programele de finanțare disponibile în perioada 2021-2027

În stabilirea obiectivelor strategice pentru perioada 2021-2027 s-a avut în vedere corelarea acestora cu obiectivele de politică propuse în documentul „Romania Catching-Up Regions - Dezvoltare urbană sustenabilă 2021-2027”, emis de Banca Mondială, Comisia Europeană și Guvernul României, respectiv:

#### Obiectivul de politică 1:

O Europă mai inteligentă - Transformare industrială inovatoare și inteligentă

#### Obiectivul de politică 2:

O Europă cu emisii scăzute de carbon și mai ecologică - Tranziția către o energie nepoluantă și echitabilă, investiții verzi și albastre, economia circulară, adaptarea la schimbările climatice și prevenirea riscurilor

#### Obiectivul de politică 3:

O Europă mai conectată - Mobilitate și conectivitatea regională a tehnologiei informației și comunicațiilor

#### Obiectivul de politică 4:

O Europă mai socială - Implementarea Pilonului european al drepturilor sociale

#### Obiectivul de politică 5:

O Europă mai aproape de cetățeni prin promovarea dezvoltării durabile și integrate a zonelor urbane, rurale și de coastă și a inițiativelor locale

## 1.2. CONTEXTUL ȘI NECESITATEA STRATEGIEI

Planificarea strategică este un proces în mai multe etape, prin care comunitatea participă la crearea unei imagini a viitorului propriu în cadrul nou care va fi conferit localității lor, pornind de la condițiile prezente, cu identificarea și definirea căilor de realizare a aceluși viitor. Se realizează astfel imaginea trecerii de la condițiile actuale socio-economice la noul set de condiții, conform proiecției de perspectivă, care să corespundă așteptărilor comunității și a altor factori interesați de dezvoltarea localității.

Documentul final rezultat, strategia de dezvoltare durabilă, deține valențe multiple:

- **Constituie un document programatic privind direcțiile strategice de dezvoltare în perioada de planificare vizată;**
- **Este un document de cercetare privind contextul și potențialul de dezvoltare calitativă a sistemului complex al localității;**
- **Reprezintă un ghid de orientare unitară a liderilor administrației publice locale, a comunității de afaceri, investitorilor, dar și a comunității civile în ansamblu;**
- **Prin punerea în aplicare acționează ca un instrument de lucru performant la dispoziția autorităților locale pentru a întări potențialul economic al localității, a îmbunătăți climatul investițional și a crește nivelul general de competitivitate;**
- **Reprezintă un mijloc de coeziune al instituțiilor și întreprinderilor locale, precum și a antreprenorilor și forței de muncă;**
- **Acționează ca un garant al dezvoltării optime prin care se sporește încrederea mediului de afaceri în eficiența administrației publice locale și contribuie astfel la stimularea opțiunilor de a investi în zonă;**
- **Reprezintă un document de analiză detaliată a principalilor parametri de stare ai ariei administrative care constituie obiectul de referință al strategiei elaborate.**

Oferirea unui răspuns adecvat acestui demers complex, cu actori care aparțin unor categorii multiple și animați de interese diverse, este posibilă numai în condițiile definirii și executării unui proces complex, care presupune parcurgerea iterativă a mai multor etape.

De asemenea, este necesară evidențierea caracterului iterativ al procesului de planificare, o caracteristică intrinsecă a analizei unor procese complexe de dimensiuni mari. Rezultatele demersurilor/acțiunilor dintr-o anumită etapă sunt strâns conexe de acțiunile celorlalte etape, astfel încât deseori elemente și caracteristici noi apărute la un moment dat conduc la necesitatea unor reviziri/reformulări în cadrul etapelor implicate.

Ca urmare, etapele principale pe care le vom prezenta nu au respectat o ordine de derulare în timp strict secvențială, ci, funcție de concluziile reieșite din analiza unui anumit aspect, s-a trecut la tratarea simultană, integrată, a unor elemente dependente diverse.

Principalele etape parcurse în vederea fundamentării și elaborării Strategiei de dezvoltare durabilă 2021-2027 a municipiului Galați:

- **Analiza documentelor strategice anterioare**
- **Analiza socio-economică**
- **Identificarea punctelor tari, a punctelor slabe, amenințărilor și oportunităților**
- **Definirea coordonatelor de context strategic**
- **Stabilirea portofoliului de proiecte**
- **Consultarea publică**
- **Obținerea avizului de mediu**

Rezultatele analizelor efectuate asupra situației existente sunt sistematizate în conținutul Strategiei în capitolul „Prezentarea generală a Municipiului Galați”.

Principalul obiectiv al acestei etape a constat în determinarea parametrilor de stare și a nivelului de dezvoltare al acestora, pentru domeniile majore prin care se configurează mediul de manifestare al tuturor factorilor de interes din cadrul municipiului Galați.

O importanță deosebită a fost acordată în această etapă asigurării caracteristicilor de calitate ale datelor prelevate pentru a fi prelucrate, referitoare la: actualitate, veridicitate, relevanță, credibilitate, consistență etc. Pentru respectarea acestei cerințe, informațiile și datele care au făcut obiectul analizei au fost solicitate de la responsabilii de domenii din cadrul Primăriei municipiului Galați, respectiv de la instituțiile responsabile abilitate.

Pentru asigurarea implicării în procesul de analiză a tuturor factorilor de interes au fost create grupuri de lucru pe diverse domenii, după cum urmează:

- **Economic**
- **Infrastructură și mediu**
- **Sănătate, educație, cultură**
- **Social**
- **Administrație publică locală**

Pentru fiecare grup de lucru au fost identificați principalii actori în domeniul respectiv și a fost realizată contactarea și solicitarea acestora în vederea obținerii datelor privind: situația actuală, activitatea derulată în ultima perioadă, probleme identificate, propuneri de măsuri și proiecte pentru perioada viitoare. Ulterior, au fost organizate focus-grupuri pe fiecare dintre domeniile menționate anterior, în cadrul cărora s-au desfășurat discuții deschise în scopul sintetizării și concluzionării aspectelor semnalate în răspunsurile primite. Detalii asupra desfășurării întâlnirilor de lucru sunt prezentate în Anexa 1.

Rezultatele analizei socio-economice dau o imagine de ansamblu privind resursele actuale de care dispune comunitatea, cu evidențierea pentru fiecare problematică în parte a punctelor tari, punctelor slabe, oportunităților de dezvoltare care trebuie exploatate, precum și a posibilelor riscuri/amenințări care trebuie eliminate/evitate (analiza SWOT).

Pasul următor a constat în identificarea și analiza documentelor strategice existente pentru perioada de analiză la nivel european, național și regional/județean, în scopul conectării Strategiei de Dezvoltare Durabilă a Municipiului Galați la politicile de dezvoltare durabilă și direcțiile de acțiune propuse la nivelurile respective.

Etapa următoare a constat în elaborarea efectivă a strategiei de dezvoltare durabilă, prin definirea principalelor repere strategice, respectiv viziunea și misiunea asupra dezvoltării viitoare a localității prin prisma așteptărilor tuturor categoriilor de factori beneficiari și/sau cu impact direct asupra direcției de dezvoltare a ansamblului resurselor umane și facilităților operaționale prin care se consolidează potențialul de creștere a calității vieții în municipiul Galați.

Definirea strategiei municipiului Galați pe traiectoria vizată la nivel european și național a constituit un obiectiv imperativ în procesul de elaborare a documentului. S-a urmărit în acest mod crearea condițiilor de maximizare a atragerii de fonduri europene, concomitent cu asigurarea conformității la cerințele documentelor programatice strategice.

În acest sens, pasul următor a constat în definirea obiectivului general și a obiectivelor specifice avute în vedere prin implementarea Strategiei de dezvoltare durabilă, urmată de stabilirea principalelor domenii de intervenție care trebuie abordate în vederea atingerii obiectivelor specificate.

Pentru fiecare dintre domeniile de intervenție prioritare identificate la nivelul obiectivelor strategice, a fost propusă o listă de acțiuni orientative, care apoi au fost concretizate în proiectele ce constituie portofoliul de proiecte al Strategiei de dezvoltare durabilă 2021-2027 a Municipiului Galați. De asemenea, în cadrul secțiunii respective au fost identificate posibilele surse de finanțare și au fost propuse criterii de priorizare a proiectelor din portofoliu. Estimarea bugetară a proiectelor propuse s-a realizat prin raportarea la standardele de cost actuale aplicate la estimările realizate pe baza valorii unor proiecte similare aflate în implementare sau implementate de curând.

Setul de proiecte astfel definit corespunde viziunii și cerințelor strategice vizate, precum și imaginii viitoare a localității conform cerințelor exprimate de cetățeni, instituțiile publice și mediul de afaceri, cu luarea în considerare a condițiilor socio-economice care sunt expresia resurselor potențiale de care dispune municipiul la momentul elaborării strategiei și maximizarea șanselor de atragere a unui volum cât mai mare de fonduri europene.

Capitolul final al documentului strategic definește principalele direcții de acțiune și metodologii care trebuie aplicate pentru implementarea și monitorizarea Strategiei de dezvoltare durabilă.

Proiectele și acțiunile incluse în Strategia pentru dezvoltare durabilă a municipiului Galați în perioada 2021-2027 sunt adresate întregii comunități, ele implicând deopotrivă instituțiile și administrația publică, mediul de afaceri, societatea civilă și, mai ales, beneficiarii finali ai rezultatelor implementării Strategiei, cetățenii municipiului Galați.

În acest sens, stabilirea priorităților la nivel de proiecte trebuie să aibă în vedere importanța acestora pentru comunitatea locală, creându-se astfel premisele unui impact favorabil cât mai larg în rândul populației, prin situarea pe traiectoria de dezvoltare dorită de cetățeni și luarea în considerare, cât de mai mult posibil, a doleanțelor și așteptărilor acestora.

Asigurarea acestui deziderat este realizată prin procesul de consultare publică, desfășurat cu respectarea prevederilor Legii nr.52 din 21 ianuarie 2003 privind transparența decizională în administrația publică și a prevederilor Legii nr.544 din 12 octombrie 2001 privind liberul acces la informații de interes public.

Varianta intermediară a Strategiei de Dezvoltare Durabilă 2021-2027 urmează să fie postată pe site-ul Primăriei Municipiului Galați, oferindu-se astfel posibilitatea oricărei persoane interesate să consulte documentul și totodată să-și exprime părerea.

Totodată, pe site va fi postat un chestionar online pentru obținerea opiniei publice asupra principalelor aspecte legate de situația actuală, pe fiecare dintre domeniile abordate în documentul strategic. Prin sintetizarea răspunsurilor cetățenilor asupra acestor probleme se conturează prioritățile de dezvoltare viitoare a municipiului din perspectiva acestora, rezultatele urmând a fi introduse drept criteriu de priorizare a proiectelor în procesul de implementare și monitorizare a strategiei. Detalii asupra chestionarului online și sinteza răspunsurilor primite din partea populației sunt prezentate în Anexa 1 a prezentului document.

Etapa de consultare publică include organizarea și desfășurarea unei dezbateri publice, cu invitarea și participarea reprezentanților diverselor medii sociale, a mediului de afaceri și a mass-mediei locale, în cadrul căreia vor fi prezentate principalele elemente ale Strategiei de Dezvoltare Durabilă și vor fi organizate discuții asupra acestora.

În paralel cu etapa de consultare publică se desfășoară procedura de obținere a acordului de mediu, a cărui necesitate este stabilită prin Directiva Consiliului 85/337/EEC privind evaluarea efectelor anumitor proiecte publice și private asupra mediului, amendată de Directiva Consiliului 97/11/EC și de Directiva Parlamentului European și a Consiliului 2003/35/CE de instituire a participării publicului la elaborarea anumitor planuri și programe privind mediul și de modificare a Directivelor Consiliului 85/337/CEE și 96/61/CE în ceea ce privește participarea publicului și accesul la justiție.

După finalizarea acestor etape, va fi realizată și aprobată forma finală a Strategiei de Dezvoltare Durabilă 2021-2027 a Municipiului Galați, prin integrarea elementelor și recomandărilor rezultate în urma procesului de consultare publică și a procedurii de obținere a acordului de mediu.



# 2. Prezentarea Generală a Municipiului Galați

## 2.1. ASPECTE GENERALE

### 2.1.1. Localizare

#### 2.1.1.1. Regiunea Sud Est

**Municipiul Galați** aparține Regiunii de Dezvoltare Sud-Est și județului cu același nume, reprezentând unul dintre motoarele economice de dezvoltare ale regiunii.

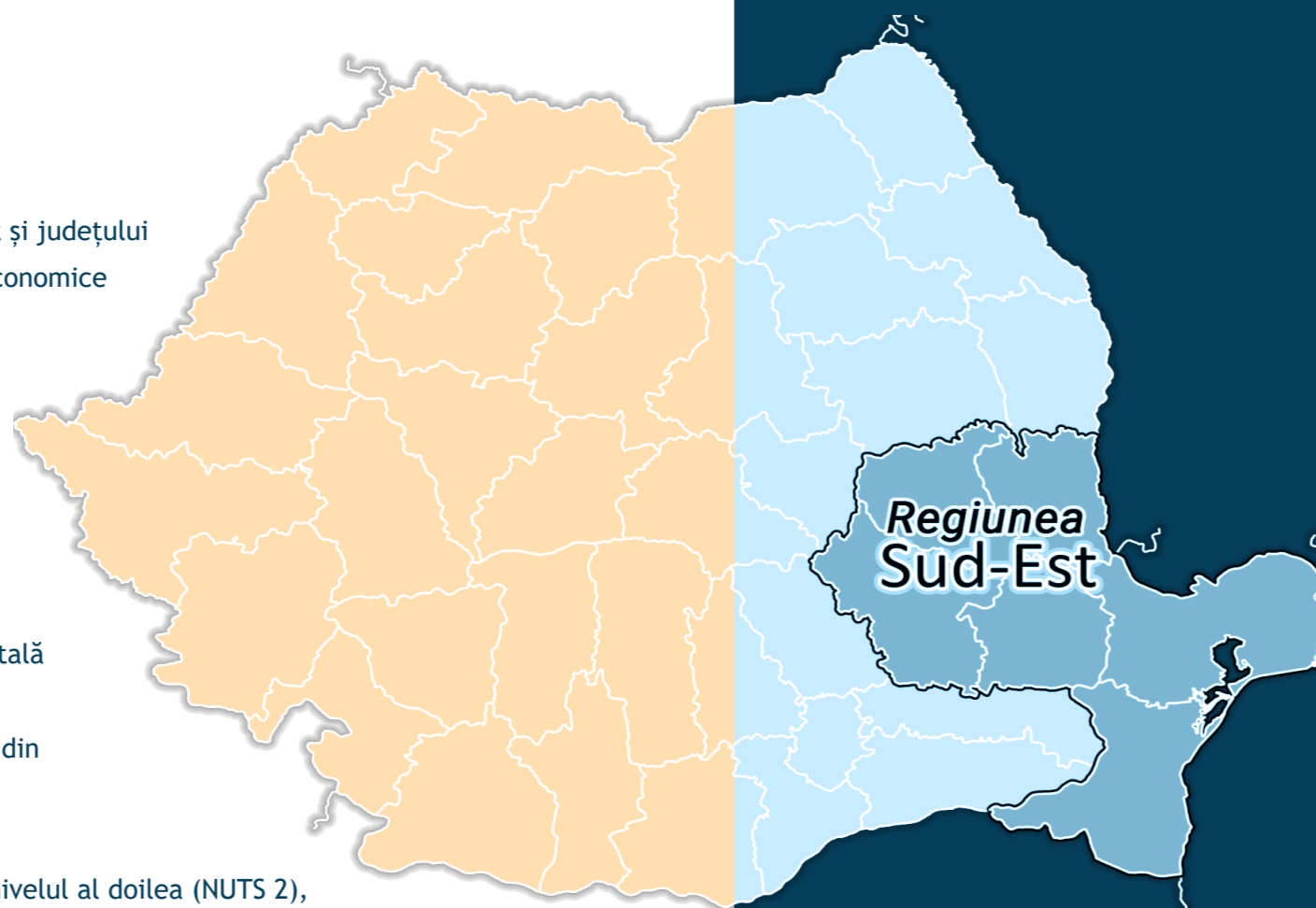
**Regiunea Sud-Est** este situată în partea de Sud-Est a României și se învecinează la nord cu Regiunea Nord-Est, la vest cu Regiunea Centru, la sud-vest cu Regiunea Sud-Muntenia și Regiunea București-Ilfov, la sud cu Bulgaria, la est cu Republica Moldova, Ucraina și țărmul Mării Negre (o lungime de 194 km pe platforma continentală și 245 km de țărm). Acoperind 35.762 km<sup>2</sup> sau 15% din suprafața totală a țării, regiunea este a doua ca mărime din cele 8 regiuni ale României.

**Regiunea Sud-Est** este o unitate teritorial-statistică de nivelul al doilea (NUTS 2), conform clasificării EUROSTAT.

Structura administrativă a Regiunii cuprinde 6 județe - Brăila, Buzău, Constanța, Galați, Tulcea și Vrancea - și 3 dintre cele 10 cele mai populate orașe din România: Constanța, Galați și Brăila.

Populația Regiunii Sud-Est este concentrată în 390 unități administrativ teritoriale după cum urmează: 35 de localități urbane - din care 11 municipii - și 355 de comune, cu un număr de 1.447 de sate.

În anul 2019, populația regiunii era de 2.823.982 locuitori (12,7%) din populația țării, iar densitatea era de 78,96 loc/km<sup>2</sup>.



### Caracteristici distincte ale regiunii și județului:

- potențial deosebit al Regiunii Sud-Est, din care face parte și județul Galați, pentru dezvoltarea unor activități diversificate, bazată pe resurse naturale complexe, resurse hidrologice bogate și potențial turistic natural și cultural ridicat;
- Regiunea Sud-Est dispune de numeroase atracții speciale, cum sunt: obiectivele naturale și culturale, prezența celor mai renumite podgorii și centre de producție a vinului din România, precum și zonele cu valoare etnografică specială;
- Galați și Brăila sunt orașe de rang I conform Legii 351/2001 de aprobare a Secțiunii a IV-a „Rețelele de Localități”, a Planului de Amenajare a Teritoriului Național. Împreună cu Municipiul Brăila, Galați-ul definește primul Sistem Urban din România, sistem de localități învecinate, între care se stabilesc relații de cooperare economică, socială și culturală de amenajare a teritoriului și de protecție a mediului, echipare tehnicoedilitară;
- existența unor axe suport pentru interrelaționarea și dezvoltarea localităților, formate din trasee importante de transport internațional și interregional: coridorul IV rutier și feroviar, drumuri europene;
- prezența unei rețele urbane regionale (ce include rețeaua de localități a județului Galați), care deține centre urbane ce pot fi identificate ca poli de dezvoltare, situați pe niveluri ierarhice diferite: național (Constanța, Brăila, Galați), regionali (reședințele de județ), subregionali (alte municipii și orașe);
- poziția geografică geostrategică - situarea pe Coridorul pan-european de transport VII Rin-Main-Dunăre;
- prezența unor zone de cooperare transnațională în proximitatea județului Galați, statuate prin convenții și înțelegeri între state.

## 2.1.1.2. Județul Galați

**Galați** este un județ în regiunea Moldova din România și face parte din Regiunea de Dezvoltare Sud-Est, din Euroregiunea Dunării de Jos precum și din Zona Economică Liberă Galați-Giurgiu-lești-Reni.

Situat la extremitatea est-centrală a României, la confluența Dunării cu râurile Siret și Prut, județul Galați are o suprafață de 4.466 km<sup>2</sup>, ceea ce reprezintă 1,9 % din suprafața țării.

Județul Galați reprezintă o structură unitară din punct de vedere fizico-geografic așezată în sud-estul țării între 45°25' și 46°10' latitudine nordică, 27°20' și 28°10' longitudine estică, care se mărginește în partea de nord cu județul Vaslui și județul Vrancea, spre sud cu județul Brăila și județul Tulcea la est cu Republica Moldova iar la vest cu județul Vrancea.

Județul Galați deține în prezent o rețea de localități ce cuprinde 65 de UAT-uri dintre care 4 sunt urbane:

- 1 municipiu reședință de județ:  
**Galați**
- 1 municipiu: Tecuci
- 2 orașe: Târgu Bujor, Berești

Totodată, cele 61 de comune care intră în componența județului cuprind 178 de sate.

La 1 ianuarie 2019, populația județului îngloba 626.008 de locuitori, ceea ce reprezintă 2,8% din totalul populației României (al nouălea județ al țării), din care 308.792 bărbați și 317.216 femei, 358.383 locuind în mediul urban și 267.625 în mediul rural.



Harta Județului Galați

## 2.1.1.3. Municipiul Galați

**Municipiul Galați** este capitala administrativă a județului Galați. Acesta este situat în zona estică a României, în extremitatea sudică a platoului Moldovei. Situat pe malul stâng al Dunării, ocupă o suprafață de 243,6 km<sup>2</sup>, la confluența râurilor Siret (la vest) și Prut (la est), lângă Lacul Brateș.

Intravilanul existent al municipiului Galați cuprinde o suprafață de 5.856,43 ha, iar suprafața teritoriului administrativ este de 24.363,37 ha, incluzând și Lacul Brateș.

Municipiu de rang I, Galați este oraș de importanță națională, cu influență potențială la nivel european, centru de dezvoltare și de mare atractivitate situat pe axe majore de transport, funcționând ca un sistem urban împreună cu municipiul Brăila, centru industrial, administrativ și cultural important, pol regional important în zona de sud-est a României.

Orașul Galați are o istorie încărcată și datorită faptului că este plasat pe Dunăre, cea mai importantă arteră comercial-fluvială europeană, Canalul Dunăre-Main-Rin.

Capitala județului, municipiul Galați, al cincilea mare oraș din România, cu o populație de 304.050 locuitori, este cel mai mare port al Dunării maritime de pe teritoriul României, situat la 80 de mile de Marea Neagră și la aproximativ 250 km de București și de orașele Iași, Ploiești, Constanța, Chișinău (Republica Moldova) și Odessa (Ucraina).



## 2.1.2. Scurt istoric

Primele semne ale unei așezări permanente în zona municipiului Galați s-au găsit pe malul estic al bălții Mălina (în nord-vestul municipiului), unde s-au descoperit fragmente din ceramică de tip Stoicani-Aldeni, unelte confecționate din sticlex și os, datând din neolitic. Tot în această zonă, de data aceasta pe malul sudic s-a descoperit un sceptru de piatră aparținând culturii Coșlogeni din perioada de sfârșit a Epocii Bronzului.

Orașul s-a dezvoltat pe bazele unei străvechi așezări dacice, existente în secolele VI-V î.Hr., la vadul Dunării care, începând cu perioada celor două războaie cu romani purtate împotriva dacilor, în 101-102 și 105-106, va cunoaște influența civilizației romane. Descoperirile făcute în ultimii ani dovedesc continuitatea așezării din Vadul Dunării în secolele VII-XI și demonstrează că Galații datează din perioada anterioară întemeierii statului moldovean. Cele mai vechi urme arheologice datează din neolitic, mai precis din epoca fierului. În mod cert în prima epocă a fierului au existat așezări umane aici, drept pentru care în Vatra Orașului s-au găsit vârfuri de săgeți din fier provenite dintr-un mormânt tumular datând din secolul IV î.Hr. La Barboși au fost descoperite vase grecești, datând din secolul V î.Hr. Barboșii au fost o importantă dăvă dacică, cetate fortificată ce a durat aproape 500 de ani. Aici s-a descoperit și un sanctuar asemănător celui de la Sarmizegetusa.


Prima menționare documentară a orașului Galați (pe atunci târg) datează din 1445 într-un act semnat de domnitorul Ștefan al II-lea.

Galațiul a crescut în importanță după ce turcii au cucerit cetățile Chilia și Cetatea Albă, în iulie-august 1484, orașul rămânând singurul port al Moldovei cu rol important în comerțul intern, dar și în cel polono-turc.

În 1789, în timpul războiului ruso-turc din 1789-1791, Galațiul a fost incendiat de către armatele generalului rus Mihail Kamensky, aceasta fiind una dintre numeroasele pustiiri care au fost îndurate de oraș în războaiele ruso-turce din sec. XVIII și începutul secolului al XIX-lea.



Primul sigiliu al târgului Galați - secolul XV



Galațiul în 1826



Galațiul în 1826



Galațiul în 1973

Cu toate acestea, comerțul și navigația se dezvoltă în așa fel încât în anul 1775 Rusia înființează, primul consulat local, iar Franța și Anglia organizează vice-consulate în anul 1805. În 1850, SUA își deschide un viceconsulat, ridicat la rangul de consulat în 1858, prin decizia președintelui american James Buchanan de a-și numi un consul la Galați. Începând cu anul 1834, vapoare cu aburi austriece fac deja curse regulate din Galați. Mai mult decât atât aici se făcea un important comerț de tranzit cu țările germane. Construcția de nave militare de mari dimensiuni era o importantă activitate economică a orașului.

Începuturile secolului XIX găsește Galați total implicat în evenimentele deosebit de importante ale vremii. Astfel, numele orașului este strâns legat de începuturile mișcării eteriste în Țările Române. Acțiunea de la Galați, așa cum este cunoscută de istorici, reprezintă un șir de evenimente petrecute în portul dunărean, de la înființarea primei Eforii din Principate în acest oraș, culminând, în februarie 1821, cu măcelărirea supușilor otomani din Galați. Masacrul de la Galați, repetat curând în alte orașe ale Moldovei, avea să deschidă un lung deceniu de confruntări greco-otomane.

În 1837, Galațiul dobândește statutul de port liber, (porto-franco), iar după războiul Crimeei din 1854 - 1856 devine, împreună cu Sulina, sediu al Comisiei Europene a Dunării. Prealabil Unirii Principatelor din 1859, orașul este condus de pârcălabul Alexandru Ioan Cuza, născut la Bârlad, ales ulterior ca domnitor în Moldova și în Țara Românească. Reședința sa, situată pe Strada Al. I. Cuza, în apropierea gării orașului, găzduiește în prezent un muzeu.

După Unirea Principatelor, dezvoltarea orașului s-a accelerat. S-au înființat noi școli primare și s-a deschis, la 26 octombrie 1864, Școala superioară de comerț "Alexandru Ioan I", iar în anul 1867 s-a înființat una dintre cele mai vechi instituții de studiu liceal din țară, Liceul „Vasile Alecsandri”. De la câteva fabrici în 1870, s-a ajuns la 41 în 1908.

Activitatea comercială s-a dezvoltat și din cauza exportului masiv de cereale, poziția importantă pe care o avea portul Galați în exportul țării fiind remarcată și de consulul Franței din oraș care, la 8 aprilie 1870, nota că: „portul Galați a devenit antreprenorul general al cerealelor pe care Moldova le exportă pe Dunăre și Marea Neagră în Anglia, Franța și Italia”. Se recunoștea că înflorirea orașului se datora regimului de oraș „porto-franco”, însă la 22 decembrie 1882 acest statut a fost înlăturat.

Totuși, între anii 1900-1914, orașul desfășura un considerabil comerț de cereale și cherestea, în care se implicau și reprezentanții celor 16 consulat străine din oraș. O revoltă țărănească a izbucnit în regiune în 1907, aceasta fiind înăbușită de armata română. În 1911, la Galați se dezvelește prima statuie din țară a poetului Mihai Eminescu. În perioada interbelică, Galațiul a fost reședința județului Covurlui, mai apoi a Ținutului Dunării odată cu reorganizarea administrativă a lui Carol al 2-lea, după model italian.

Orașul a cunoscut o înflorire deosebită, devenind, la recensământul din 1930, din punct de vedere al populației, aproximativ 112.000 de locuitori, al cincilea oraș al țării, fiind devansat doar de București, Chișinău, Iași și Cernăuți.

În timpul celui de-al 2-lea război mondial, Galațiul a fost bombardat de aviația rusă și apoi de cea germană, centrul istoric fiind distrus aproape în întregime, “gara de călători”, o clădire impunătoare, inaugurată de regele României în data de 13 septembrie 1872 fiind distrusă la fel ca și multe alte clădiri istorice.

În 1952 devine reședința regiunii Galați, ca mai apoi să devină reședința actualului județ Galați.

Din 1965 cunoaște o nouă înflorire, o dată cu începutul funcționării combinatului siderurgic, considerat pe atunci, cel mai mare din Europa de Est.

## 2.1.3. Cadrul natural și resurse naturale

### 2.1.3.1. Relieful

O particularitate a Regiunii Sud-Est este aceea că are în componență aproape toate formele de relief, unele dintre ele fiind specifice numai acestei regiuni, ceea ce imprimă anumite particularități vieții economice, sociale, culturale, educaționale a acestei zone.

Relieful Regiunii este foarte variat, de la Platforma Continentală a Mării Negre la Carpații de Curbură. În partea de nord-vest a regiunii se găsesc Carpații de Curbură. În exteriorul Carpaților se află Subcarpații Curburii. Aceștia sunt dispuși sub forma a doua șiruri de depresiuni care închid două șiruri de dealuri. Partea centrală a regiunii este ocupată de Câmpia Română, care cuprinde o zonă mai înaltă, cu altitudini cuprinse între 50-100 m. Între Valea Dunării la vest și nord, Marea Neagră la est, granița cu Bulgaria la Sud, Podișul Dobrogei este o unitate danubiano-pontică de o deosebită originalitate geografică, iar la vărsarea Dunării în Marea Neagră s-a format Delta Dunării, suprafața acesteia fiind de aproximativ 580.000 ha.

După altitudine și aspectul formelor de relief se diferențiază două subunități despărțite de linia Hârșova-Capul Midia anume:

#### Masivul Dobrogei de Nord

#### Podișul Dobrogei de Sud.

Masivul Dobrogei de Nord are un relief de podiș, cu aspecte variate și o înclinare generală dinspre Dunăre spre mare, fiind alcătuit din mai multe subdiviziuni:

**Munții Măcinului - un masiv alcătuit din roci dure (granit), cu altitudini ce depășesc 400m (vf. Greci - 467 m);**

**Dealurile Tulcei - cu altitudini mai reduse (în jurul a 100-200 m);**

**Depresiunea Nălbant;**

**Podișul Babadag - ocupă partea centrală a Masivului Dobrogei de Nord, altitudinea putând ajunge la 400 m;**

**Podișul Casimcei - spre contactul cu Podișul Dobrogei de Sud, aici se găsesc șisturi Wverzi.**

Podișul Dobrogei de Sud are aspect ușor ondulat, altitudinea sa fiind în jur de 100 m de-a lungul văii Carasu, partea cea mai joasă, ce corespunde Podișului Medgidiei. Înspre sud, înălțimile cresc ușor, în Podișul Oltinei (204 m) și în Podișul Negru Vodă (194 m).

Zona litorală are un țărm jos în partea nordică, unde apar lagune și limanuri maritime, și un țărm înalt, cu faleză, în partea sudică.

În rezervația Biosferei Delta Dunării se disting patru diviziuni geomorfologice: delta fluvială, delta fluvio-maritimă, Lunca Dunării și complexul lagunar Razim-Sinoe. Delta fluvială este compusă din rețeaua de canale dintre cele trei brațe (Sulina, Sf. Gheorghe și Chilia. Delta maritimă este caracterizată prin grindurile maritime (Chilia, Știpoc, Letea, CaraoWrman, Crasnicol), respectiv depozitele de aluviuni și nisip lăsate de apa dulce a fluviului la contactul cu marea. La gura brațului Sf. Gheorghe se află Insula Sacalin, a cărei formă se schimbă mereu sub acțiunea apelor mării. Grindurile Letea și Caraoorman au un relief surprizător de variat, unde dune prelungi alternează cu fâșii de vegetație lemnoasă - așa numitele hașmacuri - sau păduri cu vegetație luxuriantă.

Județul Galați prezintă un relief tabular cu o fragmentare mai accentuată în nord și mai slabă în sud, distingându-se după altitudine, poziție și particularități de relief, cinci unități geomorfologice: Podișul Covurluiului, Câmpia Tecucului, Câmpia Covurluiului, Lunca Siretului Inferior și Lunca Prutului de Jos.

**Prin poziția sa la exteriorul arcului carpatic, județul ocupă zona de întrepătrundere a marginilor provinciilor fizico-geografice est-europăeană, sud-europăeană și în parte, central-europăeană, ceea ce se reflectă atât în condițiile climaterice în învelișul vegetal și de soluri, cât și în structura geologică a reliefului. Acestea din urmă oferă o priveliște cu înălțimi cuprinse între 310 m în nord și 5 -10 m la sud.**

**Municipiul Galați se află la întâlnirea celor 3 provincii istorice ale României: Muntenia, Moldova și Dobrogea. Orașul și portul se desfășoară ca un vast amfiteatru cu diferențe de nivel de la 3 până la 55 m, pe trei terase: Valea orașului, cu altitudine între 3 - 7 m și altele două, trasate aproape în formă de evantai: prima cu o altitudine între 20 - 25 m (actualmente centrul orașului) și a doua cu altitudini care depășesc 40 m (orașul modern).**

### 2.1.3.2. Hidrografia

Rețeaua hidrografică a județului Galați este formată din:

**ape de suprafață** - principalele resurse sunt fluviul Dunărea, râurile Prut și Siret;

**ape subterane** - rezervele de apă existente în straturi acvifere freatice și straturi de mare adâncime în cadrul celor trei bazine hidrografice care se întâlnesc pe teritoriul județului Galați: Dunăre, Prut și Bârlad.

Principalele lacuri sunt Lacul Brateș (în zona de nord-est a municipiului Galați), Lacul Cătușa (în vestul orașului) și Lacul Tălăbasca (de luncă).

Calitatea apei de suprafață, în general, îndeplinește condițiile de apă potabilă (categoria a II-a), cu excepția râului Bârlad. Sursele de apă de suprafață sunt de trei ori mai bogate decât cele subterane, dacă se iau în considerare debitele medii multianuale.

În partea de sud-vest și de est sunt disponibile suficiente resurse subterane, regiuni de aluviuni de-a lungul râului Siret și pe râul Prut, în timp ce în partea centrală și nord-est apele subterane sunt disponibile numai în acviferele de adâncime.

Sursele de apă subterană ale județului sunt:

**straturi freatice, straturi de apă cu nivel liber sau de unică presiune;**

**straturi de mică adâncime (sub 50 m: Cosmești, Salcia - Liești, Cernicari);**

**straturi de medie adâncime (50 - 100 m: Vadu Roșca, Nicorești);**

**straturi de mare adâncime (peste 100 m: Rotunda, oraș Tecuci).**

### 2.1.3.3. Clima

**Clima Regiunii Sud-Est** se înscrie în caracteristicile generale ale climatului temperat continental moderat de tranziție, cu o serie de particularități locale, date de anumiți factori (relief, Marea Neagră, Dunărea).

Temperaturile medii anuale variază destul de mult, în special datorită reliefului. Astfel, dacă în Lunca Dunării, sudul Dobrogei, zona litorală și Delta Dunării media multianuală depășește 11°C, în Câmpia Română aceasta are valori cuprinse între 10-11°C, scade în zona Subcarpatică, având valori cuprinse între 6 și 10°C, iar în zona montană ajunge la valori cuprinse între 0 și 6°C, pe culmile cele mai înalte chiar sub 0°C. Astfel, temperatura medie anuală a aerului variază între 4 - 6°C în aria montană, 6-8°C în aria deluroasă înaltă, 8-9°C în depresiunile submontane și dealurile sud-estice, 9-10°C în zona de glaciș și în unele arii expuse favorabil (suprafața Piemontană de sub dealul Hârboca și culoarul Văii Râmnicului, aval de localitatea Buda).

Vânturile, determinate de prezența anticiclonului siberian au o direcție predominant nordică și nord-estică. Viteza medie a acestora este cuprinsă între 3 - 4 m/s cu un maxim în februarie-martie și minim în septembrie. Vânturile au viteze și frecvențe mai mari în zona de câmpie de-a lungul culoarelor și pe versanții estici expuși circulației foehnale.

Și precipitațiile zonei sunt foarte mult influențate de factorii locali, precum prezența curburii carpatice, etajarea și rugozitatea reliefului, dar și de prezența unor invazii de aer continental sau tropical și a regenerării unor cicloni mediteraneeni retrograzi. Astfel, în zona sudică a Dobrogei, pe litoral și în Delta Dunării cantitatea de precipitații este sub 400mm/an (Sulina 358mm/an - cea mai mică valoare medie din România) și ajunge la peste 1000mm/an în zona montană.



**Clima județului Galați** aparține în totalitate sectorului de climă continentală (partea sudică și centrală însumând mai bine de 90% din suprafață, se încadrează în ținutul de climă de câmpie, iar extremitatea nordică reprezentând 10% din teritoriu, în ținutul cu climă de dealuri). În ambele ținuturi, verile sunt foarte calde și uscate, iar iernile geroase, marcate de viscole puternice, dar și de întreruperi frecvente provocate de advecțiile de aer cald și umed din S și SV care determină intervale de încălzire și de topire a stratului de zăpadă. Pe fundalul climatic general, luncile Siretului, Prutului și Dunării introduc modificări care conduc la crearea unui topoclimat specific de luncă, mai umed și mai răcoros vara și mai umed și mai puțin rece iarna.

Dat fiind faptul că județul Galați reprezintă o poartă spre nord-est și spre sud-vest, el se găsește sub influența maselor de aer continental estice și mai puțin sudice, lipsind aproape cu totul influența aerului vestic care este oprit de paravanul munților Carpați. Temperatura medie anuală este de 10 grade C, în timpul verii este de 21,3 grade C, iar în timpul iernii vin din nord și nord-est mase de aer rece care produc scăderi de temperatură ce oscilează între 0,2 grade C -3 grade C.

Repartiția anuală a precipitațiilor este neuniformă, cele mai mari cantități de apă cad în anotimpul de vară, sub formă de averse.

Vântul predominant este Crivățul, care reprezintă 29% din frecvența anuală a vânturilor. Al doilea vânt predominant este Austrul, cel din sud, cu o frecvență de 16%, bate mai mult vara și este destul de uscat. Pe teritoriul județului mai bate un vânt mai puțin cunoscut care aduce ploi și se numește Băltărețul. Mai puțin cunoscut este Coșava.


#### 2.1.3.4. Fauna și flora

În Regiunea Sud-Est Est varietatea reliefului și variabilitatea condițiilor hidroclimatice au impus o diferențiere puternică a formațiunilor vegetale și a tipurilor de sol, astfel:

Aria montană este acoperită de o floră forestieră în care predomină fagul (48.4%), alături de brad și chiar molid, iar vegetația de parter e formată din *Luzula sylvatica*, *Soldanella montana*, *Driopteris filix - mas*, etc. Suportul acesteia este alcătuit din cambosoluri. Importanța acestei regiuni este foarte mare pentru localitățile din apropiere, din depresiunile submontane, a căror economie este bazată pe industrializarea lemnului și valorificarea pajiștilor secundare (obținute prin defrișarea pădurilor și folosite pentru creșterea animalelor).

Zona subcarpatică aparține etajelor pădurilor de foioase (de quercinee, fag și amestecuri de diferite foioase). Despăduririle care au afectat acest segment al ariei studiate a dus la înlocuirea vegetației primare de pe suprafețele cu pante mai puțin accentuate atât cu pajiști secundare, cât și cu culturi agricole. Terenurile mai accidentate, sau mai slab umanizate în fâșii dispuse nord - vest sud - est de păduri de fag, amestec fag - gorun și gorun, la contactul cu câmpia apărând stejar pedunculat și pajiști stepice. Etajul arbustiv este format din: alun, corn, sanger și specii de păducel. În depresiunile unde există depozite salifere apare și vegetație halofila - *Festuca pseudorina*, *Cynadon dactylon* -, iar în lungul văilor apare vegetația tipică de luncă. În aria mai înaltă apar cambisolurile, iar în est luvsolurile. Pe interfluviile dintre Călnău și Slănic apar chiar cernisoluri (cernoziomuri).

Flora din câmpie aparține silvostepii în ariile din vest, cu altitudini mai mari de 100 m, foarte puternic modificată de agricultură. În acest etaj apar izolat pâlcuri de stejar pedunculat, amestecuri de stejar brumăriu și stejar pufos (la nord de Râmnicu Sărat), iar pe interfluviile dintre Râmnicu Sărat și Focșani se evidențiază și ulmul. Arbuștii sunt reprezentați de păducel, porumbar, măceș, soc, sanger etc. iar etajul ierbaceu *polygonatum latifolium*, *geum urbanum*, *valeriana officinalis*.



Pe molisoluri de tip carbonatic se dezvoltă ultima zonă de vegetație și anume stepa, întâlnită între altitudinile de 20 - 100 m. Stepă, deși foarte puternic modificată de către activitățile economice, se mai păstrează pe versanții impropriei agriculturii, sau pe pășunile din apropierea satelor și este reprezentată de asociații secundare sau derivate din cele inițiale cu pelinită (*Artemisia austriaca*), firită (*Poa bulbosa*) și barboasă, iar pe ternuri înțelenite specii de pir (*Agropyrum sp.*), sau ceapa ciorii (*Gagea pusilla*). Elemente intrazonale apar în lungul principalilor colectori, reprezentate de plop (*Populus sp.*), salcie (*salix sp.*), *Agrostis alba*, *Trifolium repens*, unde s-au format soluri higromorfe, iar pe salsodisolurile formate în estul și în nord-estul municipiului Râmnicu Sărat cresc bălănica, *Sueda maritima*, *Artemisia marina*, saracica (*Salicornia europae*).

Fauna concordă cu tipul de vegetație în care este prezentă și constă în aria montană din cerb, urs, vulpe, cocoși de munte etc., în cea deluroasă înaltă, de păsări ca: pițigoii de munte sur, mierlă, ciocanitoare etc. și mamifere ca: șoarecele gulerat, veveriță, jderul etc.. În zona subcarpatică joasă sunt prezenți pârșul de stejar, căprioara, mistreț (amintim și populările cu mistreț din bazinul mijlociu al Râmnului și cu muflon la Livada). În câmpie, domină rozătoarele mici (popândău, hârciog, orbete, cârtiță, dihor, diferite specii de șoareci), dar și iepuri, vulpi și multe specii de păsări. Fauna piscicolă este slab reprezentată datorită mineralizării accentuate a apelor de suprafață, putând doar să menționăm unele populări cu pește în apele din aria mai înaltă.

Județul Galați dispune de un cadru natural impresionant prin marea sa diversitate, demonstrată de diversitatea regiunilor biogeografice (continentală și stepă pontică) și a regiunilor ecologice (păduri central-europene de amestec, stepă împădurită est-europeană și stepă pontică), diversitatea tipurilor de ecosisteme reflectată de acoperirea și utilizarea terenului, diversitatea habitatelor (importantă fiind prezența a șaisprezece tipuri de habitate prioritare, cinci fiind de interes comunitar), variabilitatea reliefului (care se întinde de la zone de câmpie și chiar luncă până la etajul montan), bogata diversitate biologică floristică și faunistică, ce cuprinde 230 specii de păsări, 26 specii de mamifere, 13 specii de reptile, 14 specii de amfibieni, 35 specii de pești.

Flora județului Galați cuprinde 1442 de specii și 305 subspecii, aparținând la 502 genuri și 108 familii de plante superioare, importantă fiind în acest sens existența unor specii protejate, endemice și de interes comunitar (cerbi lopătari, căprioare, fazani, etc.). Pe tot cuprinsul județului întâlnim mistreți, căprioare, dropii, popândăi, hârciogi, arici, orbeti, potârnică, prepelițe, ciocârlii, berze, rațe, lișițe, cocostârci, vulpi, lupi, iepuri, pescăruși, vrâbii, rândunici (doar vara), cucii, privighetori, sturzi, pitulici, porumbei, etc.

În privința peștilor în apele Siretului și Prutul se găsește predominant crap, șalău și mai rar somn. În apele Bârladului, Gerului, Chinejei întâlnim bibanul și cleanul. În Dunăre lângă Galați se găsesc pești mari, migratori ca nisetru, cega, păstruga, morunul dar și semimigratori ca somnul, crapul, plătica, babușca, șalăul, carasul etc.

### 2.1.3.5. Resurse naturale

Din perspectiva bogățiilor subsolului, regiunea dispune de petrol (zăcăminte de hidrocarburi de la Berca, Sărata - Monteoru, Pâclele, Oprișenești, Ianca), gaze naturale în județele Brăila și Buzău și, de asemenea, în platforma continentală a Mării Negre. Alte resurse naturale ale regiunii sunt: granitul în Munții Măcinului, piatra de var în Podișul Dobrogei, minereu de fier, pirita de cupru, sulfuri complexe de plumb și zinc, cuarț, granit, marmură și varietăți de piatră de var, caolin, baritină din dealurile Tulcei, depozitele de loess, sarea în Buzău. O categorie aparte a bogățiilor de subsol o constituie apele sulfuroase, feruginoase, clorodice (Brăila, Buzău, Constanța).

Platforma continentală a Mării Negre conține rezerve semnificative de minerale și hidrocarburi, exploatate cu echipamente de foraj marin, produse în România. Rezerve de hidrocarburi lichide și gazoase mai sunt și în județele Brăila, Vrancea și Galați. Singurul depozit de petrol la suprafață din Europa se află în zonele Berca și Monteoru din județul Buzău.

Formațiunile geologice vechi din județul Galați sunt prea puțin importante din punct de vedere al resurselor minerale. Au fost identificate și se exploatează hidrocarburi - țiței și gaze naturale în zonele Schela - Independența, Munteni - Berheci și Brateș.

Formațiunile geologice tinere și în special cuaternare, constituite din argile comune, nisipuri, pietrișuri - exploatate la Galați, Tecuci, Braniștea și din albia minoră a râului Prut, au deosebită importanță pentru industria materialelor de construcții.



### 2.1.3.6. Arii protejate

Patrimoniul de resurse naturale al regiunii este foarte bogat și cuprinde zone protejate, singura zonă de litoral din România, lacuri naturale și izvoare cu funcțiuni terapeutice, zone montane și locații naturale unice cum ar fi vulcanii noroioși. Mai mult, tradiția bogată agricolă precum și peisajul rural plăcut oferă un cadru potrivit pentru practicarea agroturismului.

Regiunea Sud-Est este regiunea cu cea mai mare suprafață din ariile protejate din totalul României (43,8 % din totalul suprafețelor protejate din România), precum și regiunea cu cea mai mare suprafață ocupată de arii naturale protejate (aproximativ 32 % din suprafața regiunii).

Principala rezervație naturală din județul Galați este localizată pe nisipurile din câmpia Tecucului și anume la sud de localitatea Liești, în jurul satului Hanu Conachi, pe o fâșie de circa 4 km lungime și 0,5 - 1 km lățime având o suprafață de circa 84 ha și care se continuă până în lunca Siretului.

La câțiva kilometri de Municipiul Galați se află rezervația paleontologică de la Barboși (Tirighina) cu o suprafață de circa 1 ha, cuprinzând fosile de moluște din faza Euxinului vechi (cu aproximativ 400000 ani în urmă). De asemenea, nu departe de Galați, și anume la nord de oraș, dar pe valea Prutului, pe teritoriul comunei Tuluțești, în locul numit Râpa Bălaia, se află cea de-a doua rezervație paleontologică. A treia rezervație paleontologică se află lângă orașul Tecuci, pe șoseaua Tecuci-Valea Mărului-Pechea-Galați, cu o suprafață de 1,5 ha. Rezervația se află pe terasa inferioară a Bârladului, la punctul numit "La Rateș" adică acolo unde a fost cândva un han.

În partea de răsărit a județului, între localitățile Băneasa și Roșcani, se află Pădurea Băneasa, în care, pe lângă pădurea în sine este ocrotit și bujorul sălbatic, pe seama căruia s-au creat legende și o mare serbare populară care are loc în fiecare an. Și în pădurea de la Hanu Conachi se desfășoară în fiecare an sărbătoarea salcâmului. Aceste două rezervații constituie nu numai obiective științifice, dar și atracții permanente pentru turiști.

Patrimoniul natural al județului Galați este materializat prin existența a 17 situri Natura 2000, 16 rezervații naturale, 4 arii naturale protejate de interes județean și a unui parc natural, ce prezintă posibile oportunități pentru turism, în special ecoturism (ca formă care să nu afecteze biodiversitatea) și pentru valorificarea resurselor naturale prin metode tradiționale, în limitele capacității de suport a sistemelor ecologice.

**Lista siturilor Natura 2000 din județul Galați cuprinde aria de protecție specială avifaunistică (SPA) Mața - Cârja - Rădeanu și următoarele siturile de importanță comunitară (SCI):**

- Pădurea Buciumeni – Homocea - Cod Sit ROSCI0334**
- Lunca Prutului - Vlădești – Frumușița - Cod Sit ROSPA0070**
- Pădurea Pogănești - Cod Sit ROSCI0165**
- Lunca Siretului Inferior - Cod Sit ROSCI0162**
- Pădurea Mogoș – Mățele - Cod Sit ROSCI0163**
- Pădurea Torcești - Cod Sit ROSCI0178**
- Pădurea Gârboavele - Cod Sit ROSCI0151**
- Lacul Brateș - Cod Sit ROSPA0121**
- Pădurea Balta – Munteni - Cod Sit ROSCI0134**
- Pădurea Breana – Roșcani - Cod Sit ROSCI0139**
- Lunca Chineja - Cod Sit ROSCI0315**
- Lunca Joasă a Prutului - Cod Sit ROSCI0105**
- Râul Bârlad între Zorleni și Gura Gârbăvoțului - Cod Sit ROSCI0360**
- Dunele de nisip de la Hanul Conachi - Cod Sit ROSCI0072**
- Pădurea Tălășmani - Cod Sit ROSCI0175**
- Râul Prut - Cod Sit ROSCI0213**
- Delta Dunării - Cod Sit ROSCI0065**
- Delta Dunării și Complexul Razim – Sinoie - Cod Sit ROSPA0031**

## 2.1.4. POPULAȚIA

### 2.1.4.1. Situația demografică

Preocupările actuale ale demografiei se orientează tot mai mult spre cunoașterea, descrierea și analiza evoluției familiilor și a gospodăriilor, ca formă esențială a modului de conviețuire umană, suport informațional statistic esențial pentru construirea politicilor de dezvoltare economică și socială. În acest sens, prin strategia elaborată cu privire la Recensământul Populației și al Locuințelor din anul 2011, a fost extins fondul de informații prin care să se caracterizeze evoluția în timp a familiilor, respectiv a gospodăriilor - componentele de bază ale conviețuirii umane.

Populația reprezintă elementul de bază al potențialului economic al unui stat. Prin urmare, cunoașterea aspectelor privind numărul, structura și evoluția acesteia în timp reprezintă punctul de pornire al tuturor analizelor.

În conformitate cu datele specificate în Planul de Dezvoltare Regională Sud-Est 2014-2020, populația Regiunii Sud-Est era, la data de 1 iulie 2011, de 2.794.337 persoane, ceea ce reprezintă 13,09% din populația României. În perioada 2002-2011, populația regiunii a înregistrat o scădere continuă, iar din analiza datelor furnizate de Institutul Național de Statistică, rezultă că tendința s-a păstrat și în continuare. Astfel, la data de 1 ianuarie 2019 populația după domiciliu în Regiunea de Dezvoltare Sud-Est număra 2.823.982 persoane, ceea ce reprezintă 12,89 % din totalul populației României.

Regiunea Sud-Est este a treia regiune ca numărul al populației, după Regiunea Nord-Est și Regiunea Sud-Muntenia. Cele mai populate județe ale regiunii sunt: Constanța, cu 765.416 locuitori (26,85% din totalul populației regiunii), Galați, cu 640.498 locuitori (22,01% din totalul populației regiunii) și Buzău, cu 465.901 locuitori (16,65% din totalul populației regiunii). La polul opus se situează, județele Vrancea, cu 384.898 locuitori (13,64% din totalul populației regiunii), Brăila, cu 344.862 locuitori (12,37% din totalul populației regiunii) și Tulcea, cu 236.897 locuitori (8,49% din totalul populației regiunii).

Se constată faptul că toate județele regiunii au înregistrat scăderi ale populației în perioada de analiză (2011-2019).

În ceea ce privește județul Galați, potrivit informațiilor oferite de Institutul Național de Statistică, acesta avea în octombrie 2011 o populație de 640.498 locuitori, din care 366.872 (57,3%) locuiau în mediul urban și 273.626 (42,7%) în mediul rural. La aceeași dată, din totalul populației 323.853 erau femeii (50,6%) și restul de 316.645 (49,4%) bărbați. Rapoartele procentuale menționate se mențin și la nivelul anului 2019, cu variații minore: urban - 57,2%, rural - 42,8%, respectiv femei - 50,7%, bărbați - 49,3%

Față de situația existentă la recensământul anterior, populația stabilă a scăzut cu 13.718 persoane, continuând să scadă și în perioada 2011-2019, după cum se poate observa din graficul de mai jos:

Populația stabilă a celor mai importante localități din județ, la finele anului 2019, era următoarea: Municipiul Galați (304.050 persoane), Municipiul Tecuci (43.967 persoane), Oraș Tîrgu Bujor (7.155 persoane) și Oraș Berești (3.211 persoane).

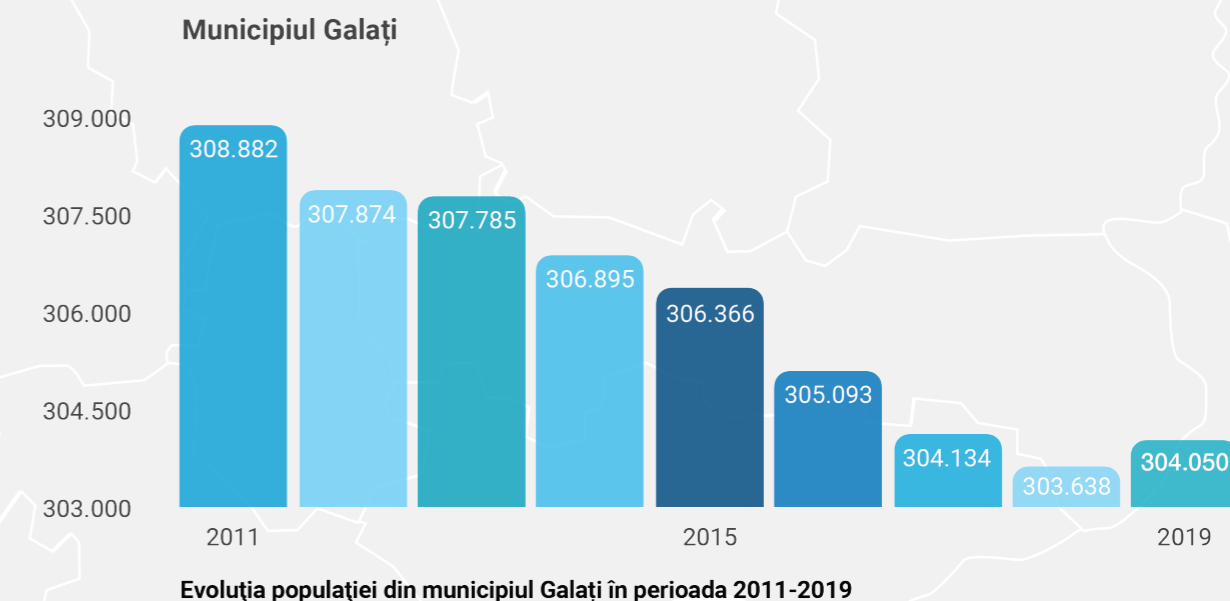
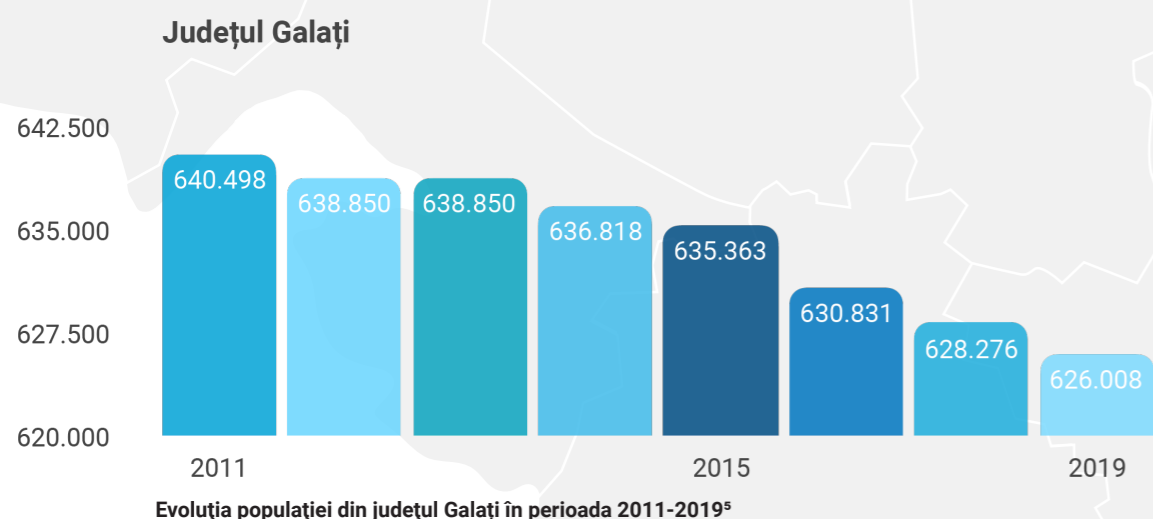
Municipiul Galați reprezintă principalul centru socio-economic și industrial din Județul Galați. La data de 1 ianuarie 2019, conform datelor Institutului Național de Statistică, municipiul avea o populație stabilă totală de 304.050 de locuitori. Se constată și aici aceeași dinamică negativă, în sensul că la nivelul anului 2011 numărul populației era de 308.882 de locuitori, în anul 2019 înregistrându-se o scădere cu 1,56%.

În profil teritorial, variația demografică înregistrată în perioada 2011-2019, respectiv reducerea cu 1,56% a numărului de locuitori cu domiciliul stabil în municipiul Galați, evidențiază o valoare mai mică comparativ cu variația aceluiași indicator în perioada de timp menționată, specifică județului Galați (-2,26%).

#### Evoluția populației din municipiul Galați în perioada 2011-2019

Cauzele principale ale acestei scăderi au fost natalitatea tot mai mică și migrația externă accentuată.

În anul 2019, la nivelul teritoriului administrativ al municipiului Galați, valoarea densității populației este de 1.248 loc./km<sup>2</sup>, calculată la o suprafață de 243,6 km<sup>2</sup>, în timp ce valoarea densității la nivelul intravilanului municipiului este de 5.197 loc./km<sup>2</sup> calculată la o suprafață de 58,5 km<sup>2</sup>.



<sup>5</sup> Sursa: Institutul Național de Statistică

<sup>6</sup> Sursa: Institutul Național de Statistică



## 2.1.4.2. Structura pe sexe

Distribuția pe sexe a populației Regiunii Sud-Est este în concordanță cu distribuția la nivelul țării, dar și la nivelul Uniunii Europene, unde se înregistrează o pondere ușor mai crescută a femeilor în totalul populației. Dacă la nivelul României diferența procentuală între sexe este de 2,67% în favoarea femeilor, la nivelul Regiunii Sud-Est diferența este de 2,26%, maximul înregistrându-se în județul Constanța (2,96%) și minimul în județul Tulcea (0,70%).<sup>7</sup>

Structura pe sexe a populației, la nivelul municipiului Galați, evidențiază aceeași preponderență a persoanelor de sex feminin, respectiv o pondere a populației feminine de 51,85% și a celei masculine de 48,14%.

### Structura populației pe sexe

	Județul Galați	Municipiul Galați
Feminin	50,67% (317.216)	51,85% (157,667)
Masculin	49,32% (308.792)	48,15% (146,383)

Totodată, din punct de vedere al repartiției pe sexe, se respectă regula demografică generală a legăturii dintre grupele de vârstă și proporția dintre populația de sex masculin și feminin aferentă acestor grupe de vârstă, astfel:

- la naștere numărul băieților (1.048 copii) este mai mare decât cel al fetelor (1.003 copii);
- dacă vom extrapola situația raportată la naștere prin valorile cumulate ale copiilor în vârstă de sub 5 ani, proporția rezultată respectă regula enunțată, și anume cei 5.728 de copii băieți reprezintă aprox. 51% din totalul de 11.271 de copii care se înscriu în această grupă de vârstă;
- în timp acest raport se inversează, fiind în general în favoarea persoanelor de gen feminin;
- la vârstele adulte (după 40 de ani) raportul este net favorabil populației feminine;
- datele municipiului Galați din anul 2019 exprimă o proporție uniform crescătoare a populației feminine pentru vârstele înaintate, ca de exemplu: 54,52% (55÷59 ani); 54,31% (60÷64 ani); 55,82% (65÷69 ani); 56,08% (70÷74 ani); 58,64% (75÷79 ani); 62,78% (80÷84 ani) și 67% (85 ani și peste).

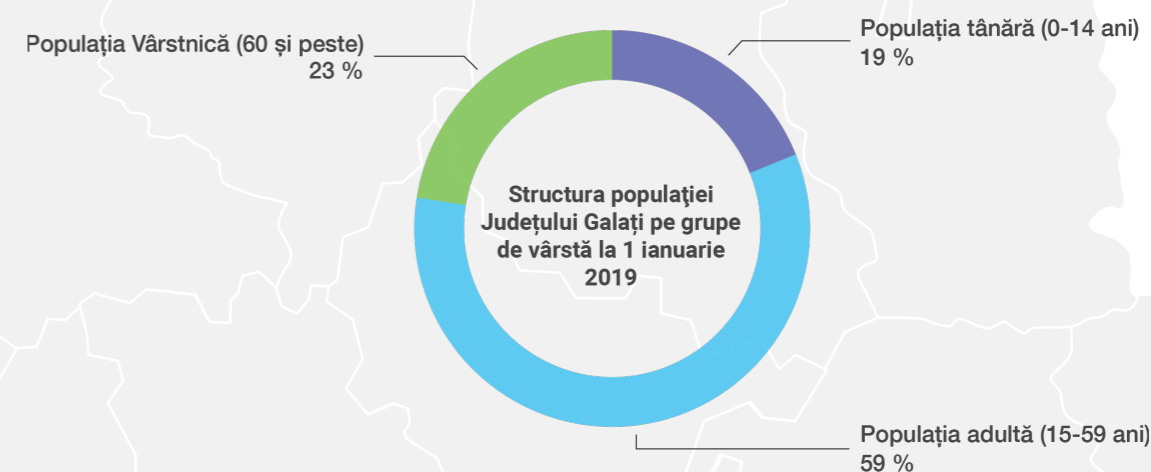
## 2.1.4.3. Structura pe grupe de vârstă

Structura pe grupe de vârstă a județului Galați evidențiază ponderi relativ mai ridicate deținute de populația vârstnică (22,6%), peste 60 de ani, față de situația la nivelul Regiunii de Sud-Est (21,3%), dar mai mici față de cea la nivelul țării (23,1%).

În cazul populației tinere a județului (0 - 19 ani) se înregistrează ponderi mai scăzute (18,9%) față de Regiunea Sud-Est (19,9%), respectiv România (19,7%)

Analiza distribuției populației pe grupe de vârstă pentru anul 2019 este reprezentată în figura de mai jos, din care se observă că populația județului Galați este dominată de grupa adulților cu vârste cuprinse între 40-44 ani. Este o populație matură, cu tendință de îmbătrânire, fapt ce se observă ușor din graficele de mai jos: populația tânără (0-19 ani) deține o pondere de 18,9% din totalul populației stabile a județului, persoanele mature (20-59 ani) formează majoritatea (58,6%), iar persoanele în vârstă de 60 ani și peste reprezintă 22,5% din total.

### Structura populației Județului Galați pe grupe de vârstă la 1 ianuarie 2019<sup>8</sup>




Caracteristicile comune cu evoluția populației județului se regăsesc și la repartiția pe grupe de vârstă a populației municipiului Galați. Graficul de mai jos prezintă această distribuție, fiind evident faptul că grupa dominantă este cea a adulților cu vârste în intervalul 40-44 ani, numărul de 28.675 de locuitori aferenți acestei grupe reprezentând 9,43% din totalul populației.

<sup>7</sup> Sursa: Planul de Dezvoltare Regională Sud-Est, 2014-2020

<sup>8</sup> Sursa: Institutul Național de Statistică

### Structura populației Municipiului Galați pe grupe de vârstă la 1 ianuarie 2019 <sup>9</sup>



Acestei distribuții pe grupe de vârstă a populației îi corespunde gruparea pe categorii de vârstă din figura de mai sus. Majoritatea populației este evident că este formată din populația matură (20-59 ani), respectiv 60,6% din totalul populației, mai mare decât aceeași caracteristică înregistrată la nivelul județului Galați (58,6%). Ponderele populației vârstnice este de 23,4%, mai mare decât cea la nivel de județ (22,5%), iar în ceea ce privește populația tânără, aceasta reprezintă 16,0%, mai mică decât la nivel de județ (18,9%). Cumulând datele de mai sus, se observă clar o tendință mai pronunțată a îmbătrânirii populației la nivelul municipiului, față de cea la nivel de județ.

### Distribuția populației municipiului Galați pe categorii de vârstă, anul 2019 <sup>10</sup>

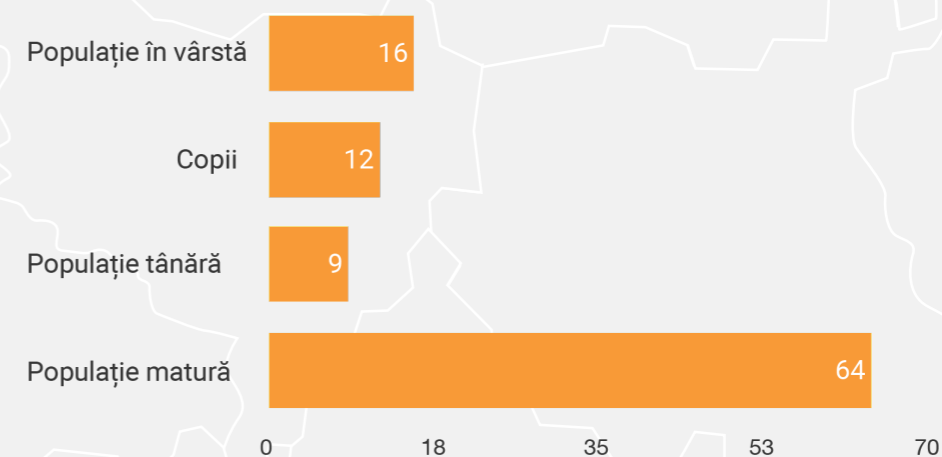
Tip populație	Grupa de vârstă	Număr Persoane	Pondere
Copil	0 - 14 ani	11.271	12,04 %
Populație Tânără	15 - 24 ani	25.939	8,53 %
Populație Matură	25 - 64 ani	193.943	63,79 %
Populație în vârstă	Peste 65 ani	47.553	15,64 %
Total		304.050	100,00 %

Modelele demografice ale viitoarelor tendințe demografice sugerează faptul că ratele considerabil mai mici ale natalității împreună cu o speranță de viață din ce în ce mai mare vor fi reflectate într-o structură a populației cu o vârstă mai înaintată. Se așteaptă ca acest model al îmbătrânirii populației, care este din ce în ce mai evident în rândul regiunilor UE, să aibă implicații profunde într-o gamă largă de domenii de politică, cu impact, printre altele, asupra populației de vârstă școlară, asistenței medicale, participării la forța de muncă, protecției sociale, aspectelor de securitate socială și finanțelor publice.

Graficul aferent distribuției populației pe grupe de vârstă este prezentat mai jos:

### Ponderea populației municipiului Galați pe grupe de vârstă, anul 2019 <sup>11</sup>

Ponderea populației municipiului Galați pe grupe de vârstă, anul 2019



În cazul în care se are în vedere gruparea populației numai în două categorii distincte, sub 40 de ani și mai mare de 40 de ani (inclusiv 40 de ani), atunci obținem de asemenea un indicator reprezentativ privind gradul de îmbătrânire al populației. Datele rezultate în acest caz, au următoarele valori pentru municipiul Galați, în anul 2019: 134.770 locuitori au vârsta mai mică de 40 de ani, iar restul, 169.280 locuitori au vârsta mai mare sau egală cu 40 de ani. Procentual, aceste valori reprezintă 44,32% și 55,67%. Concluzia este și de această dată clară: populația municipiului Galați este preponderent adultă.

<sup>9</sup> Sursa: Institutul Național de Statistică  
<sup>10</sup> Date prelucrate din INS

<sup>11</sup> Sursa: Institutul Național de Statistică

#### 2.1.4.4. Structura după etnie

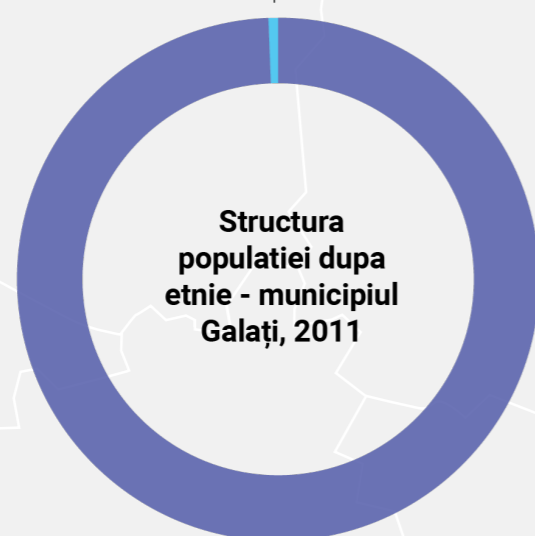
Regiunea Sud-Est prezintă o mare diversitate în structura etnică, aici fiind reprezentate majoritatea etniilor din România. Totodată, se remarcă diferențe majore între ponderile anumitor etnii în această regiune, față de media națională: etnii bine reprezentate la nivel național - maghiarii - sunt slab reprezentate în Regiunea Sud-Est, iar etnii slab reprezentate la nivel național - turcii sau tătarii - sunt bine reprezentate în regiune.

Conform datelor statistice obținute în cadrul recensământului general al populației din anul 2011, se constată că cea mai mare pondere o dețin românii (88,13%) fiind urmași de rromi (2,74%), turci(0,90%), tătari (0,78%) și ruși-lipoveni(0,63).

Pentru județul Galați, datele înregistrate la recensământul populației din 2011 relevă preponderența persoanelor de etnie română și existența unei comunități mai importante de persoane de etnie romă.

Referitor la structura populației municipiului Galați după etnia declarată cu ocazia recensământului din anul 2011, aceasta se prezintă astfel: populația majoritară, 90,79%, este de etnie română, iar pe locul următor se situează populația de etnie romă, cu o proporție de 0,6%. De remarcat faptul că restul populației - 8,61% - cuprinde o diversitate de etnii: 0,07% ruși - lipoveni, 0,06% greci, 0,028% turci, 0,02% germani, 0,016% ucrainieni, 0,019% italieni, 0,045% maghiari, 0,019% evrei, diferența fiind reprezentată de alte naționalități.

Romi și alte etnii  
1 %



Români

#### 2.1.4.5. Mișcarea naturală și migratorie

Populația umană reprezintă un sistem dinamic supus în permanență schimbărilor ca urmare a influenței mișcării naturale (nașteri și decese) și a mișcării migratorii (imigrări și emigrări).

Migrația, privită ca mișcare în spațiu a unei populații, reprezintă o componentă principală a acesteia, alături de natalitate și mortalitate. Totuși, importanța mișcării migratorii este mai redusă, dacă avem în vedere procesul reproducerii populației, deoarece, prin intermediul acesteia se realizează numai o deplasare a unor efective de populație dintr-o colectivitate în alta.

#### A. MIȘCAREA NATURALĂ A POPULAȚIEI

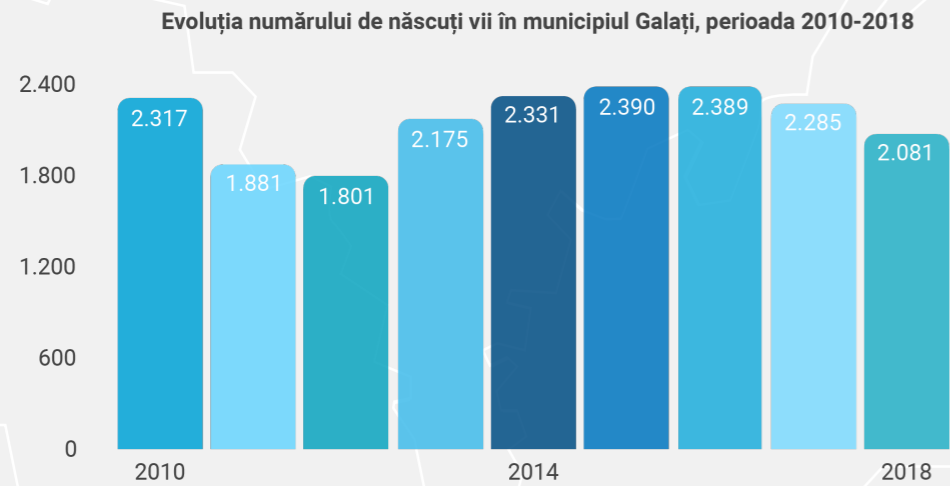
Tendința de îmbătrânire a populației din Regiunea Sud-Est este evidentă și din analiza mișcării naturale a populației, constatându-se o scădere continuă a numărului de copii născuți vii în anul 2018, față de anul 2010, atât în mediul urban, cât și în mediul rural.

Încetinirea creșterii populației este strâns legată de sporul natural al populației (numărul total de nașteri minus numărul total de decese), numeroase economii mondiale dezvoltate confruntându-se cu o scădere accentuată a ratelor natalității asociată cu o creștere constantă a speranței de viață.

Mișcarea naturală a populației din mediul urban și rural la nivelul Regiunii Sud-Est

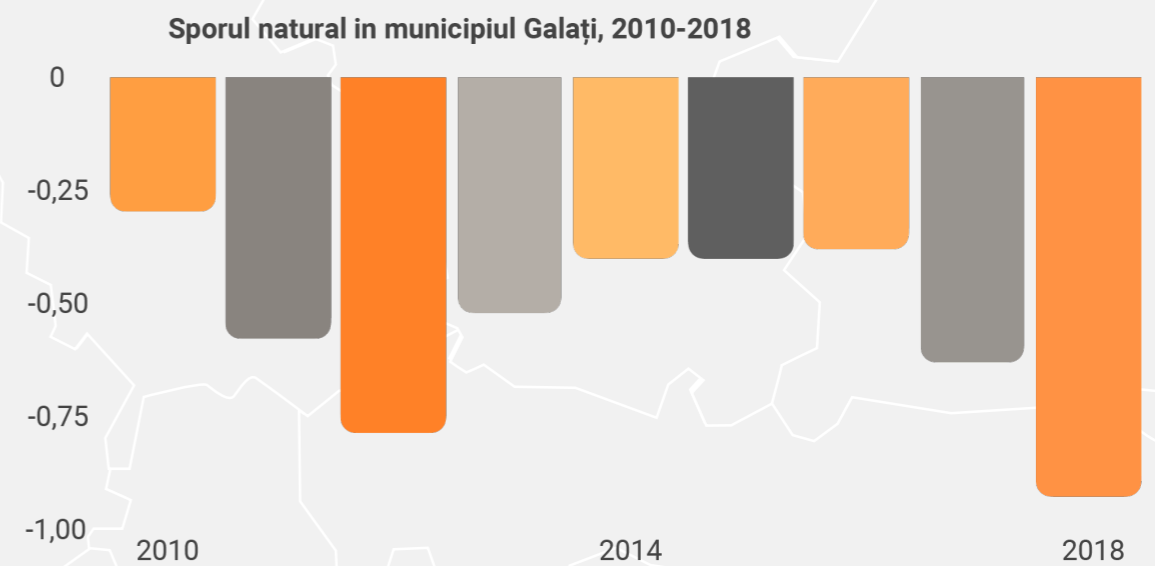
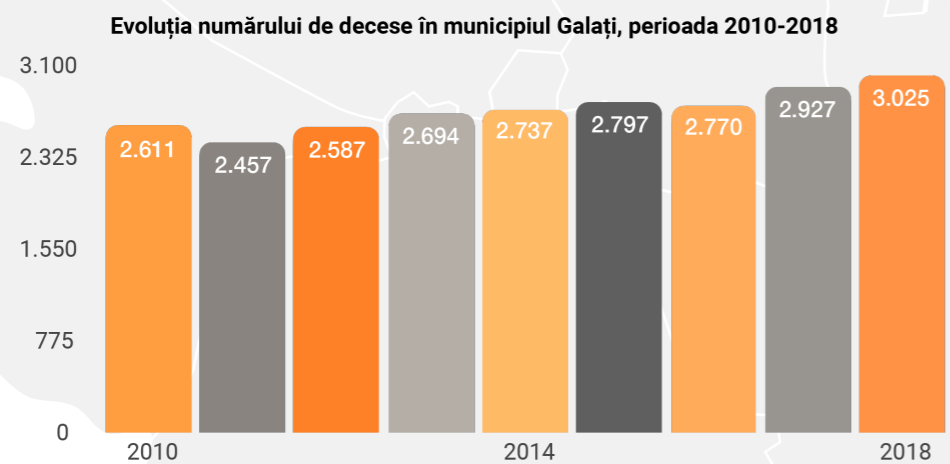
Mișcarea naturală a populației din mediul urban și rural	An	Născuți vii		Spor natural	
		Rata la 1000 de locuitori			
		urban	rural	urban	rural
Regiunea Sud - Est	2010	14,26	12,63	-0,98	-6,16
	2018	11,68	10,11	-5,00	-8,82
Județul Brăila	2010	1,75	1,18	-0,96	-0,84
	2018	1,40	0,92	-1,27	-1,20
Județul Buzău	2010	1,82	2,49	-0,02	-2,40
	2018	1,41	2,00	-0,62	-2,87
Județul Constanța	2010	5,39	2,77	0,15	0,28
	2018	4,37	2,32	-1,32	-0,35
Județul Galați	2010	2,85	2,62	-0,33	-1,11
	2018	2,50	2,10	-1,14	-1,64
Județul Tulcea	2010	1,07	1,09	-0,05	-0,92
	2018	0,84	0,80	-0,47	-1,12

Pentru Municipiul Galați, indicatorul referitor la numărul de nașteri a avut o evoluție fluctuantă, fără să se evidențieze o tendință clară. Graficul de mai jos reflectă această evoluție aleatorie.



Calculând sporul natural pentru perioada 2010-2018, se observă o evoluție fluctuantă, dar care are o tendință pronunțată de creștere în ultimii ani, ceea ce a condus, desigur, la o populație preponderent matură, îmbătrânită.

În ceea ce privește numărul deceselor, se observă o evoluție crescătoare la nivel municipal, aproape pentru toți anii analizați.



## B. MIȘCAREA MIGRATORIE A POPULAȚIEI

La nivelul unei țări, mișcarea migratorie se manifestă prin două componente, și anume mișcarea internă ce se desfășoară pe teritoriul acesteia, între regiunile sale, și migrația externă reprezentată de emigrarea locuitorilor țării respective către alte state.

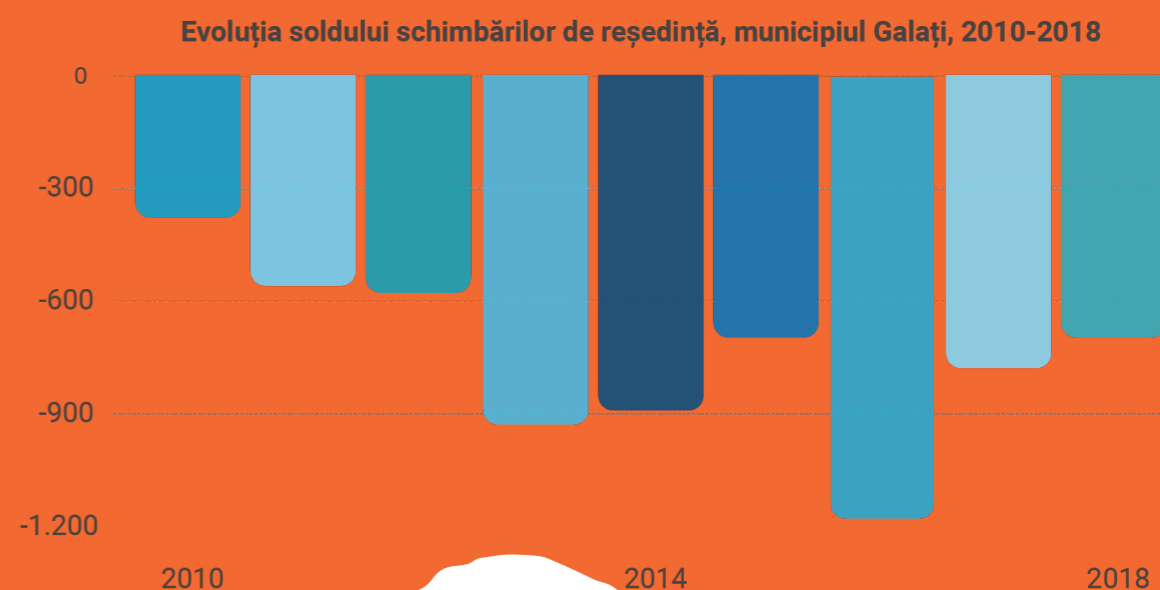
În ceea ce privește migrația internă, se remarcă faptul că Regiunea Sud-Est prezintă o migrație negativă, fiind regiunea sursă aflată pe locul al doilea din cadrul României, la nivelul anului 2018. Astfel, Regiunea Sud-Est a înregistrat un număr de 48.369 persoane plecate și 41.870 persoane sosite, regiunea pierzând astfel 6.769 locuitori în favoarea altor zone ale României. Cea mai mare migrațiune negativă este înregistrată de județul Galați (-1931 locuitori), urmat la o distanță relativ mare de județele Buzău (-1386), Brăila (-1270) și Tulcea (-1204).

În privința mediilor de rezidență ale persoanelor care își schimbă domiciliul dintr-o regiune în alta, se remarcă faptul că în anul 2018 majoritatea zonelor urbane au pierdut locuitori în favoarea zonelor rurale, soldul în mediul urban fiind de -26.181 de persoane și în mediul rural de 19.142 de persoane, în întreaga țară. Dintre acestea, Regiunea Sud-Est a furnizat un sold negativ de -7.016 persoane în mediul urban și un sold pozitiv de doar 247 persoane înregistrată în județul Galați (-1636 persoane), județul având însă o scădere și în mediul rural (-295 persoane).

Evoluția în timp a numărului și structurii populației este și rezultatul mișcării migratorii. Mișcarea migratorie desemnează forma de mobilitate geografică, care constă în schimbarea statului rezidențial.

La nivelul municipiului Galați soldul schimbărilor de reședință (diferența algebrică între numărul persoanelor sosite și cele plecate din municipiu) este negativ, plecările cu reședința fiind mult mai mari, existând tendința de a părăsi municipiul.

Analizând graficul de mai jos, se constată o evoluție fluctuantă a soldului schimbărilor de reședință, care însă a scăzut în ultimii 2 ani, după o valoare maximă corespunzătoare anului 2016.



Soldul schimbărilor de reședință în Municipiul Galați

	2010	2011	2012	2013	2014	2015	2016	2017	2018
Număr persoane									
<b>Stabiliri de reședință</b>	1434	956	815	809	731	729	770	841	856
<b>Plecări cu reședința</b>	1806	1487	1367	1734	1618	1432	1963	1614	1563
<b>Soldul schimbărilor de reședință</b>	-372	-531	-552	-925	-887	-703	-1193	-773	-707

## 2.2. ECONOMIA MUNICIPIULUI GALAȚI

### 2.2.1. Perspectiva de ansamblu a economiei.

Din punct de vedere al produsului intern brut, conform statisticilor prezentate pe site-ul analize.ro, județul Galați s-a situat în anul 2019 pe locul 18, cu 3.787 milioane euro și o pondere de 1,7% din PIB-ul național. Dacă avem în vedere PIB-ul pe cap de locuitor în 2019, însă, conform aceluiași statistici, județul Galați se situează doar pe locul 32 la nivel național.

În prezent, la nivelul județului Galați sunt înregistrați 15.595 agenți economici, dintre care:

#### Microintreprinderi

Între 0 și 9 angajați: 14.335 firme

#### Intreprinderi mici

Între 10 și 49 angajați: 1.050 firme

#### Intreprinderi mijlocii

Între 50 și 249 angajați: 175 firme

#### Intreprinderi mari

Între 250 și 999 angajați: 31 firme

#### Intreprinderi foarte mari

peste 1000 angajați: 4 firme.

Pentru analizele realizate în continuare, a fost utilizată repartitia domeniilor de activitate pe cele 3 sectoare ale economiei, respectiv:

Repartitia domeniilor de activitate pe sectoare ale economiei

Sector	Domeniu de activitate
Sector primar	Agricultura, silvicultura și pescuit
Sector secundar	Industria extractivă
	Industria prelucrătoare
	Producția și furnizarea de energie electrică și termică, gaze, apă caldă și aer condiționat
	Distribuția apei, salubritate, fesionarea de șeurilor, activități de decontaminare
Sector terțiar	Construcții
	Comerț cu ridicata și cu amănuntul; repararea autovehiculelor și motocicletelor
	Transport și depozitare
	Hoteluri și restaurante
	Informații și comunicații
	Intermedieri financiare și asigurări
	Tranzacții imobiliare
	Activități profesionale, științifice și tehnice
	Activități de servicii administrative și activități de servicii suport
	Administrație publică și apărare, asigurări sociale din sistemul public
	Învățământ
	Sănătate și asistență socială
	Activități de spectacole, culturale și recreative
	Activități ale organizațiilor și organismelor extrateritoriale
Activități ale gospodăriilor private în calitate de angajator de personal casnic; activități ale gospodăriilor private	
Alte activități de servicii	

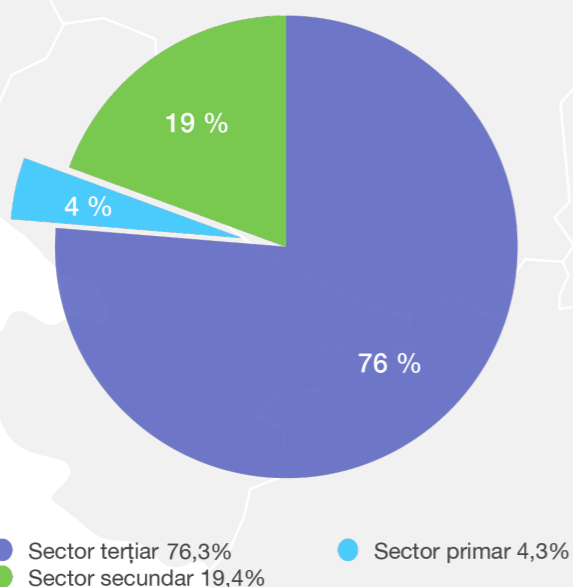
Sursă: Prelucrare date furnizate de Oficiul Registrului Comerțului de pe lângă Tribunalul Galați

Astfel, rezultatele analizelor realizate pe baza datelor furnizate de Oficiul Registrul Comerțului de pe lângă Tribunalul Galați sunt prezentate în tabelele și graficele următoare.

Repartiția pe sectoare economice și domenii de activitate, număr firme, județul Galați, 2018

Sector economic	Domeniu de activitate	Număr	%	Număr	v
Sector primar	Agricultura, silvicultura și pescuit	670	4,3 %	670	4 %
Sector secundar	Industria extractivă	17	0,1 %	3.033	19,4 %
	Industria prelucrătoare	1.334	8,6 %		
	Producția și furnizarea de energie electrică și termică, gaze, apă caldă și aer condiționat	17	0,1 %		
	Distribuția apei, salubritate, festionarea deșeurilor, activități de decontaminare	103	0,7 %		
	Construcții	1.562	10,0 %		
Sector terțiar	Comerț cu ridicata și cu amănuntul; repararea autovehiculelor și motocicletelor	5.905	37,9 %	11.892	76,3 %
	Transport și depozitare	1.313	8,4 %		
	Hoteluri și restaurante	761	4,9 %		
	Informații și comunicații	423	2,7 %		
	Intermedieri financiare și asigurări	277	1,8 %		
	Tranzacții imobiliare	316	2,0 %		
	Activități profesionale, științifice și tehnice	1.217	7,8 %		
	Activități de servicii administrative și activități de servicii suport	471	3,0 %		
	Administrație publică și apărare, asigurări sociale din sistemul public	2	0,0 %		
	Învățământ	158	1,0 %		
	Sănătate și asistență socială	322	2,1 %		
	Activități de spectacole, culturale și recreative	291	1,9 %		
	Activități ale organizațiilor și organismelor extrateritoriale	0	0,0 %		
	Activități ale gospodăriilor private în calitate de angajator de personal casnic; activități ale gospodăriilor private	1	0,0 %		
	Alte activități de servicii	435	2,8 %		

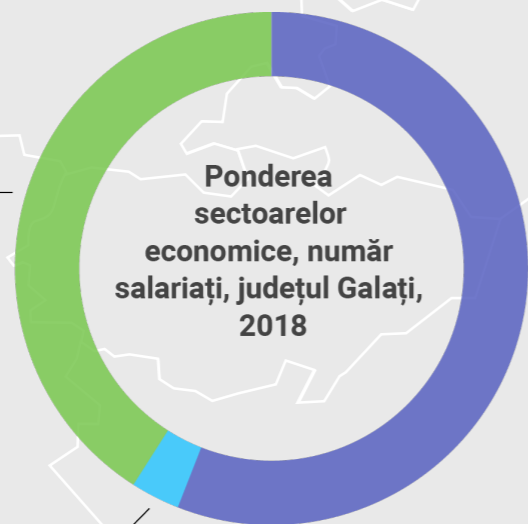
Ponderea sectoarelor economice, număr firme, județul Galați, 2018



Repartiția pe sectoare economice și domenii de activitate, număr salariați, județul Galați, 2018

Sector economic	Domeniu de activitate	Număr salariați	%	Număr salariați	%
Sector primar	Agricultura, silvicultura și pescuit	2.582	3,1 %	2.582	3,1 %
Sector secundar	Industria extractivă	184	0,2 %	34.069	40,9 %
	Industria prelucrătoare	20.864	25,1 %		
	Producția și furnizarea de energie electrică și termică, gaze, apă caldă și aer condiționat	484	0,6 %		
	Distribuția apei, salubritate, festionarea deșeurilor, activități de decontaminare	2.132	2,6 %		
	Construcții	10.405	12,5 %		
Sector terțiar	Comerț cu ridicata și cu amănuntul; repararea autovehiculelor și motocicletelor	21.954	26,4 %	46.590	56,0 %
	Transport și depozitare	6.448	7,7 %		
	Hoteluri și restaurante	2.978	3,6 %		
	Informații și comunicații	1.594	1,9 %		
	Intermedieri financiare și asigurări	565	0,7 %		
	Tranzacții imobiliare	818	1,0 %		
	Activități profesionale, științifice și tehnice	3.328	4,0 %		
	Activități de servicii administrative și activități de servicii suport	5.546	6,7 %		
	Administrație publică și apărare, asigurări sociale din sistemul public	36	0,0 %		
	Învățământ	571	0,7 %		
	Sănătate și asistență socială	1.014	1,2 %		
	Activități de spectacole, culturale și recreative	768	0,9 %		
	Activități ale organizațiilor și organismelor extrateritoriale	0	0,0 %		
	Activități ale gospodăriilor private în calitate de angajator de personal casnic; activități ale gospodăriilor private	8	0,0 %		
	Alte activități de servicii	962	1,2 %		

Sector secundar  
41 %



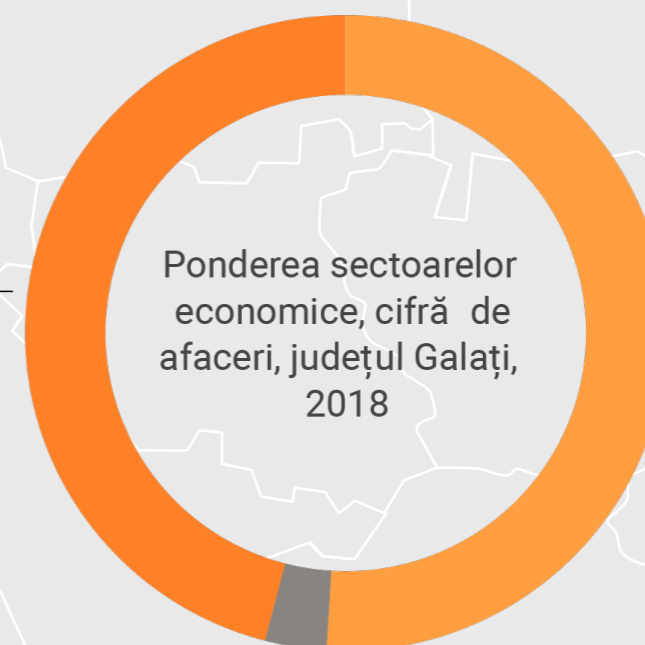
Sector terțiar  
56 %

Sector primar  
3 %

Repartiția pe sectoare economice și domenii de activitate, număr firme, județul Galați, 2018

Sector economic	Domeniu de activitate	Cifra de afaceri (lei)	%	Cifra de afaceri (lei)	%
Sector primar	Agricultura, silvicultura și pescuit	684.785.983	2,8 %	684.785.983	2,8 %
	Industria extractivă	31.600.132	0,1 %		
Sector secundar	Industria prelucrătoare	8.766.229.119	35,4 %	11.548.010.401	46,6 %
	Producția și furnizarea de energie electrică și termică, gaze, apă caldă și aer condiționat	348.110.860	1,4 %		
	Distributia apei, salubritate, fesonarea deșeurilor, activități de decontaminare	743.596.753	3,0 %		
	Construcții	1.658.473.537	6,7 %		
Sector terțiar	Comert cu ridicata și cu amănuntul; repararea autovehiculelor și motocicletelor	9.585.306.215	38,7 %	12.557.565.530	50,7 %
	Transport și depozitare	1.177.415.583	4,7 %		
	Hoteluri și restaurante	280.197.311	1,1 %		
	Informații și comunicații	169.639.829	0,7 %		
	Intermedieri financiare și asigurări	79.821.271	0,3 %		
	Tranzacții imobiliare	89.941.622	0,4 %		
	Activități profesionale, științifice și tehnice	560.819.362	2,3 %		
	Activități de servicii administrative și activități de servicii suport	337.696.668	1,4 %		
	Administrație publică și apărare, asigurări sociale din sistemul public	1.477.804	0,0 %		
	Învățământ	17.201.366	0,1 %		
	Sănătate și asistență socială	97.407.991	0,4 %		
	Activități de spectacole, culturale și recreative	108.238.460	0,4 %		
	Activități ale organizațiilor și organismelor extrateritoriale	0	0,0 %		
	Activități ale gospodăriilor private în calitate de angajator de personal casnic; activități ale gospodăriilor private	261.813	0,0 %		
	Alte activități de servicii	52.140.235	0,2 %		

Sector secundar  
46 %



Sector terțiar  
51 %

Sector primar  
3 %



În prezent, la nivelul Municipiului Galați sunt înregistrați 10.140 agenți economici, dintre care:

**Microintreprinderi - între 0 și 9 angajați: 9.329 firme**

**Intreprinderi mici - între 10 și 49 angajați: 638 firme**

**Intreprinderi mijlocii - între 50 și 249 angajați: 141 firme**

**Intreprinderi mari - între 250 și 999 angajați: 28 firme**

**Intreprinderi foarte mari - peste 1000 angajați: 4 firme.**

După cum se observă, la nivelul municipiului se regăsesc 65% din firmele la nivel județean, dar aici sunt concentrate aprox. 81% din firmele mijlocii, 90% din firmele mari și toate cele 4 firme foarte mari.

Mai jos sunt prezentate datele statistice relevante pentru economia municipiului, fiind utilizați aceiași indicatori prezentați la nivel de județ.

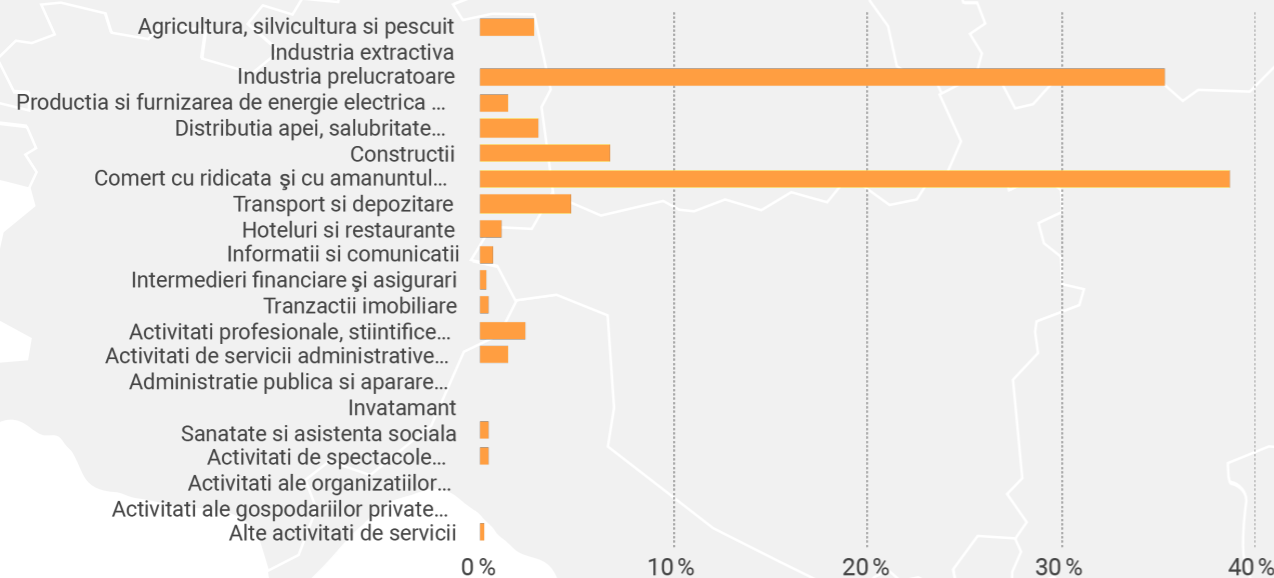
Repartiția pe sectoare economice și domenii de activitate, număr firme, Municipiul Galați, 2018

Sector economic	Domeniu de activitate	Număr	%	Număr	%
Sector primar	Agricultura, silvicultura și pescuit	170	1,7 %	170	1,7 %
Sector secundar	Industria extractivă	8	0,1 %	1.719	16,8 %
	Industria prelucrătoare	808	7,9 %		
	Producția și furnizarea de energie electrică și termică, gaze, apă caldă și aer condiționat	12	0,1 %		
	Distribuția apei, salubritate, festionarea deșeurilor, activități de decontaminare	71	0,7 %		
	Construcții	820	8,0 %		
Sector terțiar	Comerț cu ridicata și cu amănuntul; repararea autovehiculelor și motocicletelor	3.777	36,9 %	8.342	81,5 %
	Transport și depozitare	963	9,4 %		
	Hoteluri și restaurante	474	4,6 %		
	Informații și comunicații	357	3,5 %		
	Intermedieri financiare și asigurări	224	2,2 %		
	Tranzacții imobiliare	277	2,7 %		
	Activități profesionale, științifice și tehnice	980	9,6 %		
	Activități de servicii administrative și activități de servicii suport	373	3,6 %		
	Administrație publică și apărare, asigurări sociale din sistemul public	2	0,0 %		
	Învățământ	134	1,3 %		
	Sănătate și asistență socială	248	2,4 %		
	Activități de spectacole, culturale și recreative	226	2,2 %		
	Activități ale organizațiilor și organismelor extrateritoriale	0	0,0 %		
	Activități ale gospodăriilor private în calitate de angajator de personal casnic; activități ale gospodăriilor private	1	0,0 %		
	Alte activități de servicii	306	3,0 %		

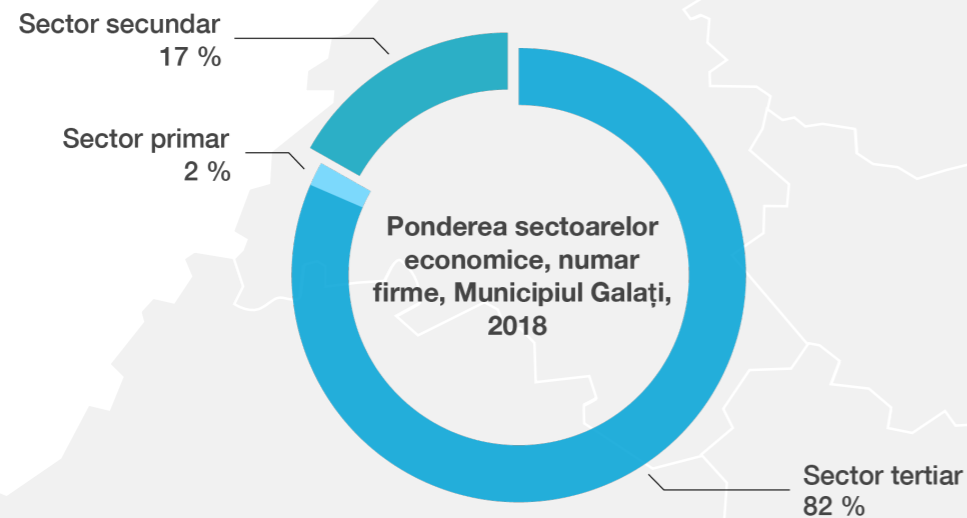
După cum se observă, sectorul terțiar ocupă primul loc, după toate criteriile de analiză, urmat de sectorul secundar. Din punct de vedere al cifrei de afaceri și al numărului de salariați, diferențele între sectorul terțiar și cel secundar sunt relativ mici. Valoarea procentuală ridicată pentru sectorul terțiar din punct de vedere al numărului de întreprinderi relevă doar faptul că în acest sector activează un număr mare de microintreprinderi și întreprinderi mici și mijlocii.

Din graficele de mai jos se observă că pe primele locuri, din punct de vedere al cifrei de afaceri, primele locuri sunt ocupate de: comerț, industria prelucrătoare și construcții, urmate de transport și depozitare.

Ponderea pe domenii de activitate, cifră de afaceri, jud. Galați, 2018



Municipiul Galați este al doilea pol economic al regiunii Sud-Est, după Constanța.



**Repartiția pe sectoare economice și domenii de activitate, număr salariați, Municipiul Galați, 2018**

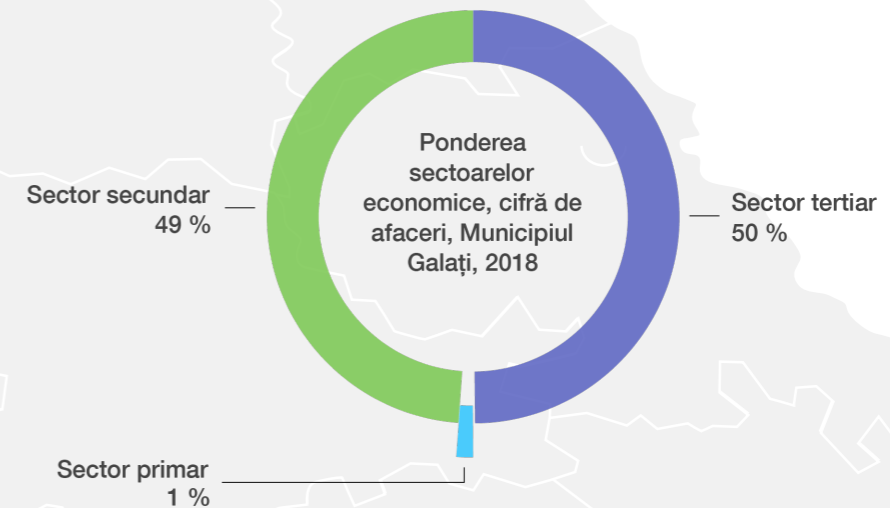
Sector economic	Domeniu de activitate	Număr salariați	%	Număr salariați	%
Sector primar	Agricultura, silvicultura și pescuit	821	1,3 %	821	1,3 %
Sector secundar	Industria extractivă	75	0,1 %	26.993	41,1 %
	Industria prelucrătoare	17118	26,1 %		
	Producția și furnizarea de energie electrică și termică, gaze, apă caldă și aer condiționat	484	0,7 %		
	Distribuția apei, salubritate, gestionarea deșeurilor, activități de decontaminare	1863	2,8 %		
	Construcții	7453	11,4 %		
Sector terțiar	Comerț cu ridicata și cu amănuntul; repararea autovehiculelor și motocicletelor	16362	24,9 %	37.793	57,6 %
	Transport și depozitare	5707	8,7 %		
	Hoteluri și restaurante	2226	3,4 %		
	Informații și comunicații	1546	2,4 %		
	Intermedieri financiare și asigurări	519	0,8 %		
	Tranzacții imobiliare	748	1,1 %		
	Activități profesionale, științifice și tehnice	2663	4,1 %		
	Activități de servicii administrative și activități de servicii suport	5135	7,8 %		
	Administrație publică și apărare, asigurări sociale din sistemul public	36	0,1 %		
	Învățământ	482	0,7 %		
	Sănătate și asistență socială	873	1,3 %		
	Activități de spectacole, culturale și recreative	678	1,0 %		
	Activități ale organizațiilor și organismelor extrateritoriale	0	0,0 %		
	Activități ale gospodăriilor private în calitate de angajator de personal casnic; activități ale gospodăriilor private	8	0,0 %		
	Alte activități de servicii	810	1,2 %		



Față de situația la nivel județean, se remarcă o scădere accentuată a ponderii sectorului primar, normală pentru economia preponderent urbană a orașului.

#### Repartiția pe sectoare economice și domenii de activitate, cifră de afaceri, Municipiul Galați, 2018

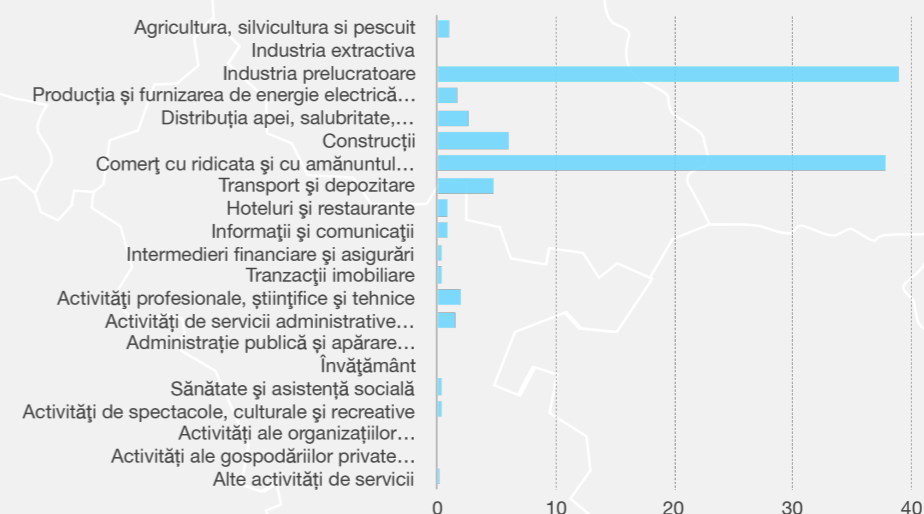
Sector economic	Domeniu de activitate	Cifra de afaceri (lei)	%	Cifra de afaceri (lei)	%
Sector primar	Agricultura, silvicultura și pescuit	224.444.134	1,1 %	224.444.134	1,1 %
Sector secundar	Industria extractivă	12.994.256	0,1 %	10.218.899.234	49,1 %
	Industria prelucrătoare	8.075.819.064	38,8 %		
	Producția și furnizarea de energie electrică și termică, gaze, apă caldă și aer condiționat	348.106.003	1,7 %		
	Distribuția apei, salubritate, festionarea deșeurilor, activități de decontaminare	542.197.797	2,6 %		
	Construcții	1.239.782.114	6,0 %		
Sector terțiar	Comerț cu ridicata și cu amănuntul; repararea autovehiculelor și motocicletelor	7.886.824.028	37,9 %	10.351.168.163	49,8 %
	Transport și depozitare	1.007.869.583	4,8 %		
	Hoteluri și restaurante	195.654.584	0,9 %		
	Informații și comunicații	161.763.151	0,8 %		
	Intermedieri financiare și asigurări	73.440.914	0,4 %		
	Tranzacții imobiliare	82.825.640	0,4 %		
	Activități profesionale, științifice și tehnice	408.371.265	2,0 %		
	Activități de servicii administrative și activități de servicii suport	304.682.122	1,5 %		
	Administrație publică și apărare, asigurări sociale din sistemul public	1.477.804	0,0 %		
	Învățământ	13.879.673	0,1 %		
	Sănătate și asistență socială	82.644.645	0,4 %		
	Activități de spectacole, culturale și recreative	91.174.180	0,4 %		
	Activități ale organizațiilor și organismelor extrateritoriale	0	0,0 %		
	Activități ale gospodăriilor private în calitate de angajator de personal casnic; activități ale gospodăriilor private	261.813	0,0 %		
	Alte activități de servicii	40.298.761	0,2 %		



După cum se observă, sectorul terțiar ocupă primul loc, după toate criteriile de analiză, urmat de sectorul secundar, situație similară cu cea la nivel județean, cu diferența că ecarterul dintre cele două sectoare este mai mic. Din punct de vedere al cifrei de afaceri și al numărului de salariați, diferențele între sectorul terțiar și cel secundar sunt relativ mici. Valoarea procentuală ridicată pentru sectorul terțiar din punct de vedere al numărului de întreprinderi relevă doar faptul că în acest sector activează un număr mare de microîntreprinderi și întreprinderi mici și mijlocii.

Din graficele de mai jos se observă că pe primele locuri, din punct de vedere al cifrei de afaceri, primele locuri sunt ocupate de: industria prelucrătoare, comerț și construcții, urmate de transport și depozitare.

Ponderea pe domenii de activitate, cifră de afaceri, Municipiul Galați, 2019



Municipiul Galați are un profil puternic industrial, în contextul în care 38,8% din cifra de afaceri la nivelul municipiului este generată de întreprinderi care activează în industria prelucrătoare. Așa cum se observă din graficul anterior, industria prelucrătoare ocupă primul loc, urmată de comerț, construcții și transport și depozitare.

Numărul cel mai mare de societăți comerciale se înregistrează în domeniul comerțului (37,9%), sector urmat de cel al construcțiilor (10,0%), industriei prelucrătoare (8,6%) și cel al activităților profesionale, științifice și tehnice (7, 80%).

Întreprinderile mari și foarte mari generează 45,8% din cifra de afaceri la nivel de municipiu, aportul principal fiind adus de industria prelucrătoare (31,5% din cifra de afaceri la nivel de municipiu) și comerț (15,2% din cifra de afaceri la nivel de municipiu), acestea reprezentând, din nou, principalele domenii de activitate. Un aport semnificativ îl au și întreprinderile mijlocii care generează 21,1% din cifra de afaceri la nivelul municipiului, în special în sectoarele de comerț și industrie prelucrătoare.

## 2.2.1. Perspectiva de ansamblu a economiei.

Structura forței de muncă este în strânsă legătură cu dinamica populației, și constituie o premisă importantă în atragerea investițiilor și dezvoltarea unei regiuni.

Din punct de vedere statistic, populația activă reprezintă acea parte din populație, care se încadrează în limitele legale de vârstă și sănătate, care potențial poate fi angajată la un moment dat. La nivelul județului Galați se constată o scădere constantă a populației active, așa cum reiese din tabelul de mai jos:

### Evoluția populației active, jud. Galați (mii persoane)

	2014	2015	2016	2017	2018
Populație activă (mii persoane)	202,7	198,4	194,0	192,2	190,2

Populația ocupată este indicatorul care măsoară doar acea parte din populația activă care lucrează efectiv în economie. Evoluția populației ocupate la nivelul județului Galați este următoarea:

### Evoluția populației ocupate, jud. Galați (mii persoane)

	2014	2015	2016	2017	2018
Populație activă (mii persoane)	183,4	180,6	175,1	177,0	178,2

Așa cum se observă, în ultimii 2 ani indicatorul are o evoluție pozitivă, cu atât mai mult din punct de vedere procentual, valorile raportându-se la o populație activă mai mică.

Structura ocupațională pe sectoarele principale relevă o situație asemănătoare precum și tendințe similare cu cele ale cifrei de afaceri. Repartiția forței de muncă pe domenii economice de activitate la nivelul anului 2018 se prezintă după cum urmează:

### Repartiția forței de muncă pe domenii de activitate economică, Municipiul Galați, 2018

Domeniu	Pondereea forței de muncă
Agricultura, silvicultura și pescuit	821
Industria extractivă	75
Industria prelucrătoare	17118
Producția și furnizarea de energie electrică și termică, gaze, apă caldă și aer condiționat	484
Distribuția apei, salubritate, gestionarea deșeurilor, activități de decontaminare	1863
Construcții	7453
Comerț cu ridicata și cu amănuntul; repararea autovehiculelor și motocicletelor	16362
Transport și depozitare	5707
Hoteluri și restaurante	2226
Informații și comunicații	1546
Intermedieri financiare și asigurări	519
Tranzacții imobiliare	748
Activități profesionale, științifice și tehnice	2663
Activități de servicii administrative și activități de servicii suport	5135
Administrație publică și apărare, asigurări sociale din sistemul public	36
Învățământ	482
Sănătate și asistență socială	873
Activități de spectacole, culturale și recreative	678
Activități ale organizațiilor și organismelor extrateritoriale	0
Activități ale gospodăriilor private în calitate de angajator de personal casnic; activități ale gospodăriilor private	8
Alte activități de servicii	810

După cum se observă, industria prelucrătoare și activitățile din comerț furnizează cel mai mare număr de locuri de muncă, cu valori relativ apropiate. Următoarele domenii ca număr de angajați sunt: construcțiile, transporturile și depozitarea, activitățile de servicii administrative și de servicii suport, activitățile profesionale, științifice și tehnice, hoteluri și restaurante.

Conform datelor oficiale ale AJOFM, evoluția numărului de șomeri și a ratei șomajului la nivel județean și în municipiul Galați în perioada 2014 - 2018 este următoarea:

Evoluția numărului de șomeri, Municipiul Galați, 2014-2018

	2014	2015	2016	2017	2018
Municipiul Galați	2944	2593	2093	2110	1563
Județul Galați	18470	18606	18167	17840	13536

Din analiza datelor prezentate mai sus se constată ponderea mică a șomajului la nivelul municipiului, în raport cu rata județeană de șomaj, precum și o scădere aproape constantă a numărului de șomeri, mai accentuată în ultimul an al perioadei de analiză.

La nivelul municipiului Galați funcționează, în prezent, un număr mare de furnizori publici și privați de formare profesională continuă. Conform datelor Autorității Naționale pentru Calificări, în județul Galați au fost autorizate 627 de programe ale unui număr de 97 de furnizori autorizați de FPC, cu un număr total de 42.739 de absolvenți care au obținut certificate de calificare și 21.703 care au obținut certificate de absolvire.

Cei mai importanți furnizori de programe de formare profesională sunt: AJOFM Galați, S.C. Centrul de Consultanță și Studii Europene S.R.L., Fundația Școala Română de Afaceri a CCI - Filiala Galați, Dialfa Security S.R.L., S.C. Andirivac S.R.L., Asociația Ecologică Universitară, AJPS, Universitatea „Dunărea de Jos”, Colegiul Tehnic „Traian Vuia” etc.

## 2.3. INFRASTRUCTURA ȘI ECHIPAREA TERITORIULUI

### 2.3.1. Capacitatea administrativă

#### 2.3.1.1. Aspecte generale

Cerințele privind dezvoltarea capacității administrative sunt subliniate în orientările strategice ale Uniunii Europene privind coeziunea, în Strategia de la Lisabona revizuită și în Strategia pentru Dezvoltare Durabilă reînnoita a UE.

Strategia Națională pentru Dezvoltare Durabilă a României Orizonturi 2013-2020-2030 stabilește următoarele obiective naționale de urmat:

**Orizont 2020** - Obiectiv național: „Definitivarea procesului de reformă în administrația publică și reducerea substanțială a decalajelor față de nivelul mediu de performanță al administrației centrale și locale și al serviciilor publice din celelalte state membre ale UE; creșterea gradului de încredere și satisfacție al cetățenilor în raporturile cu autoritățile administrației publice centrale și locale.”

Întrucât procesul de consolidare a structurilor decizionale centrale și a serviciilor publice recent descentralizate va continua și în această perioadă, este necesară reevaluarea obiectivelor propuse dincolo de țintele stabilite pentru anul 2015.

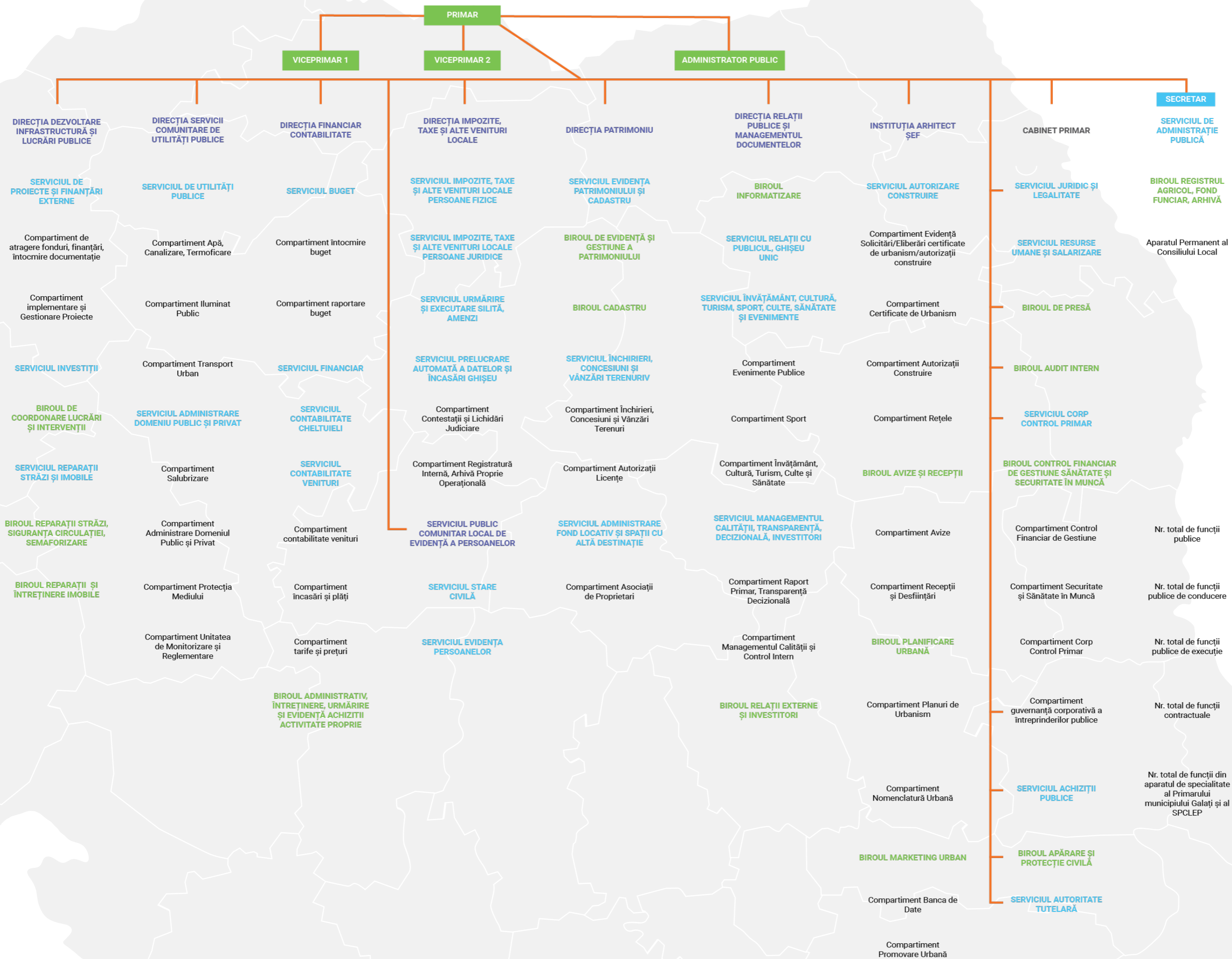
**Orizont 2030** - Obiectiv național: „Apropierea semnificativă de nivelul mediu al celorlalte state membre ale UE în privința performanței administrației publice centrale și locale în furnizarea serviciilor publice.”

Consolidarea capacității administrative este esențială pentru asigurarea unor servicii publice de calitate, în condiții de eficiență și accesibile beneficiarilor finali.

#### 2.3.1.2. Administrația publică locală

Autoritățile administrației publice din Municipiul Galați sunt Consiliul local, ca autoritate deliberativă și Primarul, ca autoritate executivă.

Primarul, viceprimarii, administratorul public, secretarul municipiului și aparatul de specialitate al primarului constituie structura funcțională numită Primăria Municipiului Galați. Organigrama aparatului de specialitate al Primarului Municipiului Galați și a Serviciului Public Comunitar Local de Evidență a Persoanelor este prezentată schematic în figura următoare:



Numărul total de funcții din aparatul de specialitate al Primarului și al SPCLEP este de 476, din care 440 funcții publice și 36 funcții contractuale. Funcțiile publice sunt structurate după cum urmează: 52 funcții publice de conducere și 388 funcții publice de execuție.

Organigrama a fost structurată pe direcții, servicii, birouri și compartimente, după cum urmează:

#### **Direcția dezvoltare infrastructură și lucrări publice**

Serviciul de Proiecte și Finanțări Externe

Compartiment de Atragere de Fonduri, Finanțări, Întocmire Documentație

Compartiment Implementare și Gestionare Proiecte

Serviciul Investiții

Biroul De Coordonare Lucrări și Intervenții

Serviciul Reparații Străzi și Imobile

Biroul Reparații Străzi, Siguranța Circulației, Semaforizare

Biroul Reparații și Întreținere Imobile

#### **Direcția servicii comunitare de utilități publice**

Serviciul de Utilități Publice

Compartiment Apă, Canalizare, Termoficare

Compartiment Iluminat Public

Compartiment Transport Urban

Serviciul Administrare Domeniul Public și Privat

Compartiment Salubritate

Compartiment Administrare domeniul public și privat

Compartiment Protecția Mediului

Compartiment Unitatea de Monitorizare și Reglementare

#### **Direcția financiar contabilitate**

Serviciul Buget

Compartiment Întocmire Buget

Compartiment Raportare Buget

Serviciul Financiar

Serviciul Contabilitate Cheltuieli

Serviciul Contabilitate Venituri

Compartiment Contabilitate Venituri

Compartiment Încasări și Plăți

Compartiment Tarife și Prețuri

Biroul Administrativ, Inițiere, Urmărire și Evidență Achiziții Activitate Proprie

#### **Direcția impozite, taxe și alte venituri locale**

Serviciul Impozite, Taxe Și Alte Venituri Locale Persoane Fizice

Serviciul Impozite, Taxe Și Alte Venituri Locale Persoane Juridice

Serviciul Urmărire Și Executare Silită, Amenzi

Serviciul Prelucrare Automată a Datelor și Încasări Ghișeu

Compartiment Contestații și Lichidări Judiciare

Compartiment Registratura Internă, Arhivă Proprie Operațională

#### **Direcția patrimoniu**

Serviciul evidența patrimoniului și cadastru

Biroul de evidență și gestiune a patrimoniului

Biroul cadastru

Serviciul închirieri, concesiuni și vânzări terenuri

Compartimentul închirieri, concesiuni și vânzări terenuri

Compartimentul autorizații, licențe

Serviciul administrare fond locativ și spații cu altă destinație

Compartimentul asociații de proprietari

#### **Direcția relații publice și managementul documentelor**

Biroul Informatizare

Serviciul Relații Cu Publicul, Ghișeu Unic

Serviciul Învățământ, Cultură, Turism, Sport, Culte, Sănătate și Evenimente

Compartiment Evenimente Publice

Compartiment Sport

Compartiment Învățământ, Cultură, Turism, Culte și Sănătate

Serviciul Managementul Calității, Transparență Decizională, Investitori

Compartiment Raport Primar, Transparență Decizională

Compartiment Managementul Calității și Control Intern

Biroul Relații Externe și Investitori

#### **Instituția arhitect șef**

Serviciul Autorizare Construire

Compartiment Evidență Solicități / Eliberări Certificate de Urbanism / Autorizații Construire

Compartiment Certificate de Urbanism

Compartiment Autorizații Construire

Compartiment Rețele

Biroul Avize și Recepții

Compartiment Recepții și Desființări

Compartiment Avize

Biroul Planificare Urbană

Compartiment Planuri de Urbanism

Compartiment Nomenclatură Urbană

Biroul Marketing Urban

Compartiment Banca de Date

Compartiment Promovare Urbană

Cabinet Primar

Serviciul juridic și legalitate

Serviciul resurse umane și salarizare

Biroul de presă

Biroul audit intern

Serviciul corp control primar

Biroul Control Financiar de Gestiune, Sănătate și Securitate în Muncă

Compartiment Control Financiar de Gestiune

Compartiment Securitate și Sănătate în Muncă

Corp Control Primar

Compartiment guvernanta corporativă a întreprinderilor publice

Serviciul achiziții publice

Biroul apărare și protecție civilă

Serviciul autoritate tutelară

Structurile coordonate și îndrumate de secretarul Municipiului Galați sunt:

Serviciul de administrație publică locală

Biroul registrul agricol, fond funciar, arhivă

Aparatul permanent al Consiliului local

Serviciul Public Comunitar Local de Evidență a Persoanelor al municipiului Galați este organizat în subordinea Consiliului Local al municipiului Galați. Serviciul Public Comunitar Local de Evidență a Persoanelor este organizat la nivel de serviciu și are în componență următoarele structuri:

Serviciul Stare Civilă

Serviciul Evidență Persoanei

### 2.3.1.3. Comunicare. Relația cu cetățenii

Primăria Municipiului Galați menține o atitudine transparentă și manifestă deschidere instituțională către cetățeni, asigurând o comunicare constantă a activității administrației publice locale prin utilizarea de mijloace de comunicare în masă, afișarea în cadru instituțional, și beneficiind și de susținerea presei locale și naționale.

Pentru Primăria Municipiului Galați, atragerea cetățenilor în decizia publică reprezintă unul din obiectivele de consultare publică de bază pentru dezvoltarea socială și economică a Galațiului.

Liberul acces la informațiile de interes public, conform Legii nr. 544/2001, este asigurat prin intermediul Serviciului de Relații cu Publicul.

Serviciul Relații cu Publicul, ghișeu unic reprezintă un nod de comunicare și informații în cadrul instituției administrației publice, asigurând interfața dintre cetățean și administrația locală, dar și ca un element de legătură între diferitele compartimente ale instituției

Totodată, Primăria Municipiului Galați dorește dezvoltarea relației de parteneriat cu organizațiile patronale, mediul universitar și societatea civilă pentru a înțelege mai bine nevoile mediului de afaceri local.

În cadrul demersului de promovare a comunicării și a schimburilor comerciale și a cooperării economice, în anul 2018 au fost organizate o serie de evenimente, printre care:

- *Romanian Investment Zoom*: eveniment destinat facilitării dialogului dintre mediul academic, mediul de afaceri gălățean și posibili investitori străini

- *IMOFEST 2018*: eveniment axat pe stimularea investitorilor în economia locală gălățeană



## 2.3.2. Fondul locativ

Indicatorii care se referă la fondul de locuințe sunt foarte relevanți în evaluarea calității vieții cât și pentru analiza evoluției acesteia.

Evoluția numărului de locuințe, pe forme de proprietate, este evidențiată în tabelul următor:

### Evoluția numărului de locuințe, pe forme de proprietate

Număr locuințe	2014	2015	2016	2017	2018
Proprietate publică	2929	2929	2929	2929	2929
Proprietate privată	109821	109845	109938	110021	110267
<b>TOTAL</b>	<b>112750</b>	<b>112774</b>	<b>112867</b>	<b>112950</b>	<b>113196</b>

După cum se observă, numărul de locuințe proprietate publică este constant pe perioada de analiză, în timp ce numărul de locuințe proprietate privată înregistrează o creștere continuă. De asemenea, majoritatea locuințelor se află în proprietate privată și doar cca. 2,6% din numărul total de locuințe este în proprietate de stat.

În figura de mai jos se prezintă totalul de locuințe terminate în fiecare an, pe surse de finanțare, în municipiul Galați, pentru perioada 2014 - 2018. Se observă trendul ascendent al numărului de locuințe finalizate, precum și faptul că acestea sunt realizate aproape integral din fondurile populației.

### Locuințe terminate în cursul anului, pe surse de finanțare

Surse de finanțare	2014	2015	2016	2017	2018
<b>Total</b>	73	82	125	121	285
<b>Din fonduri private</b>	73	82	125	121	285
<b>Din care: din fondurile populației</b>	73	82	102	121	285

În ceea ce privește spațialitatea locuințelor, în municipiul Galați se înregistrează în anul 2018 o medie de 14,72 mp loc/pers (calculat pentru o populație de 303.058 în 2018, conform INS).

## 2.3.3. Infrastructura de comunicații și transport

### 2.3.3.1. Aspecte generale

Municipiul Galați este situat în partea de S-E a județului Galați, pe malul stâng al Dunării, fiind delimitat de ape de suprafață (N-E și la E - râul Prut și Lacul Brateș, S - fluviul Dunărea, S-V- râul Siret). În partea de V se află dealurile Smârdanului.

Municipiul Galați are 6 intrări, cu acces prin diferite drumuri naționale și județene și Republica Moldova/ Ucraina - cu acces prin drumul european E87. Accesul în municipiu se poate face și cu trenul (din Tecuci, Brăila, Bârlad), sau pe Dunărea Maritimă, care permite accesul navelor de tonaj mediu mai adânc, fiind una din cele mai mari conexiuni ale țării, cu căi de acces la coridoarele europene iar legătura pe calea ferată este capabilă să facă trecerea de la standardul de cale ferată european la cel din țările estice.

Municipiul Galați face parte din rețeaua TEN-T rutieră și feroviară globală.

La nivelul rețelei rutiere naționale, în zona Municipiului Galați nu există variantă de ocolire, traseele drumurilor naționale suprapunându-se peste rețeaua stradală în zona urbană. În rețeaua stradală, legătura între drumurile naționale care penetrează teritoriul urban pe zonele de Vest, Nord și Est este asigurată de o înlanțuire de elemente de infrastructură cu funcțiune de centură (Str. Drumul Viilor, Str. Nicolae Mantu, B-dul. Milcov, Centura Galați, B-dul. G. Coșbuc, Str. Alex. Măcelaru, Str. Tineretului, Str. Macului).

Rețeaua de drumuri care asigură legătura cu teritoriul învecinat este reprezentată de:

DN2B (E87), pe traseul: Surdila - Greci - Ianca - Brăila - Galați

DN26, pe traseul: Oancea - Gănești

DN22B, pe traseul: Brăila - Galați

DN22E, pe traseul: Gârvan - Traversare Dunărea cu bacul - Galați

DJ251

Rețeaua de cale ferată din Municipiul Galați este formată din 3 linii:

Linia magistrală, 700: București - Brăila - Galați

Linia secundară, 703: Galați - Bârlad

Linia secundară 704: Galați - Tecuci - Mărășești.

Rețeaua de transport fluvial este asigurată de Fluviul Dunărea, care delimitează teritoriul municipiului pe o lungime de aprox. 10 km, sector pe care este amplasat și Portul Galați.

Portul Galați este format din 3 bazine portuare (Port Docuri, Port Bazin Nou și Port Mineralier) și ocupă o suprafață totală de 864.131 mp.

În categoria transportului fluvial în zona Galați se regăsește și traversarea cu bacul a Fluviului Dunărea între Municipiul Galați și localitatea I.C. Brătianu din județul Tulcea.

Comisia Europeană prin Programul Operațional Infrastructura Mare a alocat un buget de 363 mil euro din fonduri europene pentru podul de la Brăila-Tulcea. Podul va avea o lungime de 1,9 km. Drumul de legătură va avea două benzi pe sens între Brăila și Jijila, cu o lungime de 19 kilometri, iar drumul de legătură spre Măcin va avea o bandă pe sens cu o lungime de 4,3 km.

### 2.3.3.2. Mobilitatea urbană

Mobilitatea urbană definește ansamblul deplasărilor persoanelor pentru activități cotidiene legate de muncă, activități și/sau necesități sociale (sănătate, învățământ, etc), cumpărături și activități de petrecere a timpului liber înscrise într-un spațiu urban. Pentru asigurarea unei mobilități urbane durabile, este necesară o planificare strategică teritorială prin care să fie corelate dezvoltarea teritorială a localităților din zona periurbană cu nevoile de mobilitate și transport al persoanelor, bunurilor și mărfurilor.

Această planificare este realizată prin Planul de Mobilitate Urbană Durabilă, care, conform definiției din documentele Uniunii Europene, este un document strategic de politică publică ce are drept scop satisfacerea nevoilor de mobilitate ale persoanelor și activităților economice în arealurile urbane pentru o mai bună calitate a vieții, adresându-se tuturor formelor de transport din întreaga aglomerație urbană, cu precădere transportului public și privat, de marfă și de pasageri, motorizat și nemotorizat, în mișcare sau în staționare.

Planul de mobilitate urbană al Municipiului Galați (PMUD) stabilește modurile în care se vor pune în aplicare conceptele moderne de planificare și management al mobilității urbane durabile, particularizate la specificul municipiului, urmărind maximizarea efectelor aduse prin îmbunătățirea indicatorilor de mobilitate.

PMUD al Municipiului Galați este rezultatul unui proces structurat, care cuprinde analiza stării inițiale, construirea viziunii, stabilirea obiectivelor și țintelor, alegerea politicilor și a măsurilor, comunicarea, monitorizarea și evaluarea.

În Planul de Mobilitate Urbană Durabilă, rezultatele procesului de colectare a datelor au fost integrate într-un model de transport, pe baza căruia a fost evaluat impactul actual al mobilității. Rezultatele analizei respective au fost incluse în analiza de oportunitate prezentată în acest document.

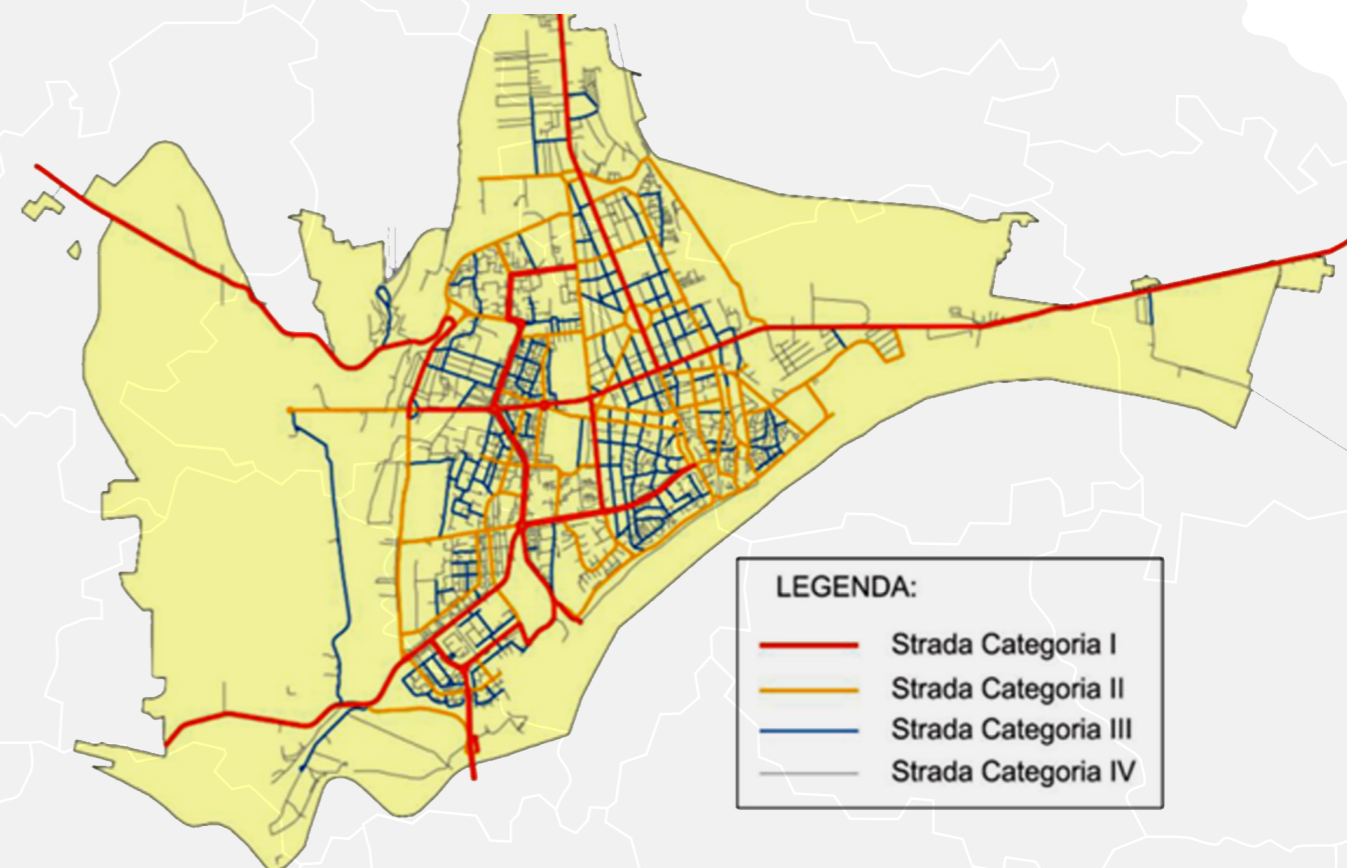
Pe baza analizei asupra disfuncționalităților sistemului actual de transport și a oportunităților identificate, a fost creat un set de acțiuni și măsuri a căror implementare să conducă la realizarea viziunii în ceea ce privește mobilitatea urbană durabilă și a obiectivelor PMUD. Acțiunile și măsurile respective au fost grupate în Planul de Mobilitate Urbană Durabilă al Municipiului Galați pe următoarele tematici de mobilitate:

- **Intervenții majore asupra rețelei stradale;**
- **Transport public;**
- **Transport de marfă;**
- **Mijloace (sisteme) alternative de mobilitate;**
- **Managementul traficului;**
- **Zone cu nivel ridicat de complexitate;**
- **Structura intermodală și operațiuni urbanistice necesare;**
- **Aspecte instituționale.**

Proiectele respective au fost integrate în Strategia de Dezvoltare Durabilă, în funcție de perioada prognozată pentru implementare și de stadiul acestora, în scopul asigurării coerenței celor două documente strategice.

### 2.3.3.2.1. Infrastructura rutieră

Rețeaua stradală a Municipiului Galați este formată din 497 de străzi de categoria I, II, III și IV, care acoperă o lungime de aproximativ 222 km.



Printre disfuncțiile majore identificate în PMUD în ceea ce privește infrastructura rutieră, se numără faptul că aproximativ 25% din lungime străzilor care o compun sunt nemodernizate, iar în zona centrală a municipiului există străzi a căror îmbrăcăminte din asfalt este deteriorată.

### 2.3.3.2.2. Reglementarea traficului rutier

În Municipiul Galați, organizarea și controlul traficului sunt realizate prin reglementări pe baza indicatoarelor de circulație și a marcajelor rutiere (semnalizare rutieră statică) și prin reglementări prin semaforizare (semnalizare rutieră dinamică).



În Galați funcționează un sistem de management adaptiv al traficului, al cărui punct central îl reprezintă Centrul de management al traficului, dar care nu include toate locațiile semaforizate de la nivelul municipiului.

În municipiu există mai multe zone de congestionare a traficului, în special în zona centrală și a arterelor de penetrație, fenomenul fiind mai accentuat în orele de vârf.

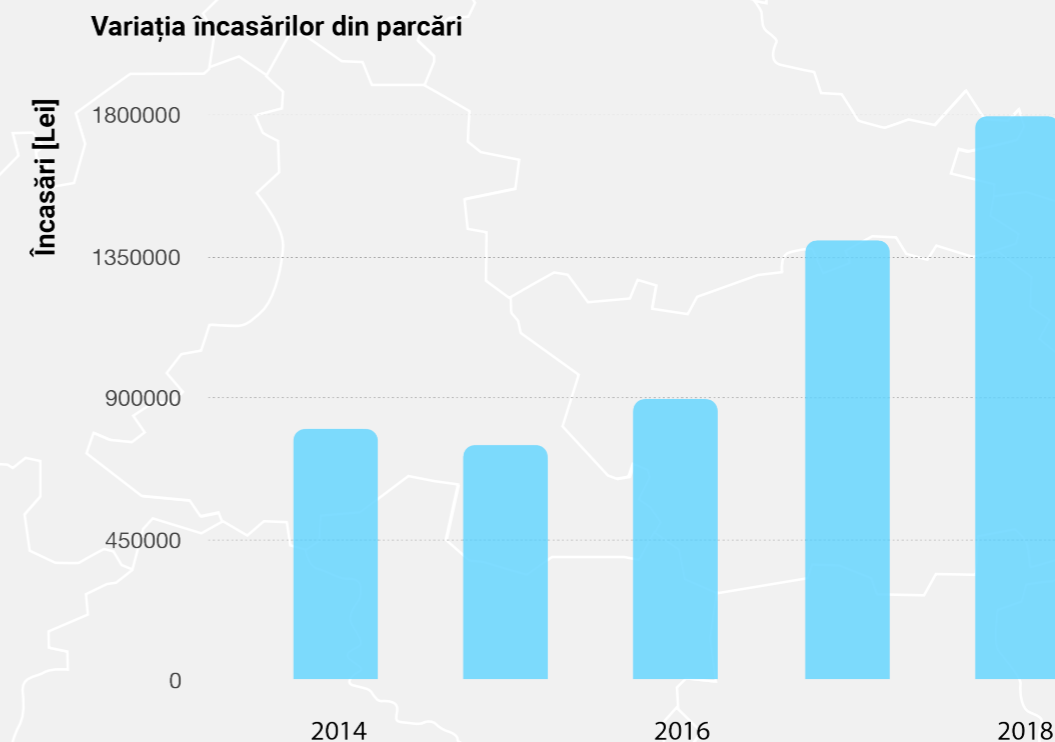
Astfel, există anumite segmente de străzi sau intersecții pe care, în anumite intervale de timp, volumele fluxurilor de trafic depășesc 50% din capacitate (ex. Str. Basarabiei, străzile din zona centrală etc.). Probleme legate de fluența circulației se regăsesc și pe drumul de centură, în special în zona cuprinsă între DJ251 și Str. Ștefan cel Mare.

Congestiile de circulație conduc la viteze mici de deplasare, în special în zona centrală, și afectează inclusiv deplasarea vehiculelor de transport public.

În ceea ce privește parcare, locurile de parcare amenajate pe teritoriul Municipiului Galați sunt încadrate ca parcări publice cu plată, parcări publice fără plată și parcări de reședință.

Parcările publice cu plată asigură o capacitate de 2.810 locuri, iar organizarea și exploatarea acestora este asigurată de Societatea Gospodărire Urbană SRL Galați. Programul de funcționare a parcărilor în sistem cu plată este de luni până sâmbătă, în intervalul orar: 8:30 - 20.00. Plata se realizează prin sistem autotaxare sau prin SMS.

Variația încasărilor din parcări este prezentată în graficul de mai jos:



Din analizele realizate în Planul de Mobilitate Urbană Durabilă, reiese un deficit semnificativ al locurilor de parcare în raport cu numărul de autoturisme (unui loc de parcare îi revin 4,4 autoturisme), probleme deosebite constatându-se în special în cartierele de locuințe

Actualul regulament de parcare nu percepe o taxare diferențiată pe locații și ore, ceea ce conduce la încurajarea deplasărilor cu autoturismul în zona centrală, contrar principiilor mobilității urbane durabile.

Prin urmare, principalele disfuncționalități constatate în ceea ce privește parcările sunt:

- Insuficiența locurilor de parcare, care conduce la ocuparea abuzivă a spațiului atribuit bicicliștilor și pietonilor;
- Reducerea capacității de circulație a arterelor rutiere prin ocuparea spațiului dedicat circulației autovehiculelor;
- Deficitul sever al locurilor de parcare la nivelul zonelor rezidențiale;
- Capacitatea redusă a parcărilor cu plată;
- Lipsa unei politici care să descurajeze deplasările locale de scurtă distanță cu autovehiculul propriu, precum și parcare de lungă durată în zone majore de interes, prin aplicarea unor tarife diferențiate în funcție de locația parcării și de durata de utilizare a acesteia.

### 2.3.3.2.3. Transportul public urban

Sistemul de transport public urban al Municipiului Galați este reprezentat de rețelele de autobuze, troleibuze și tramvaie.

La nivel regional, transportul public este asigurat prin servicii regulate de transport public rutier județean (administrat de Consiliul Județean Galați) și interjudețean (administrat de Autoritatea Rutieră Română) și de transport feroviar (rețea administrată de CN CFR SA și operată de CFR Călători).

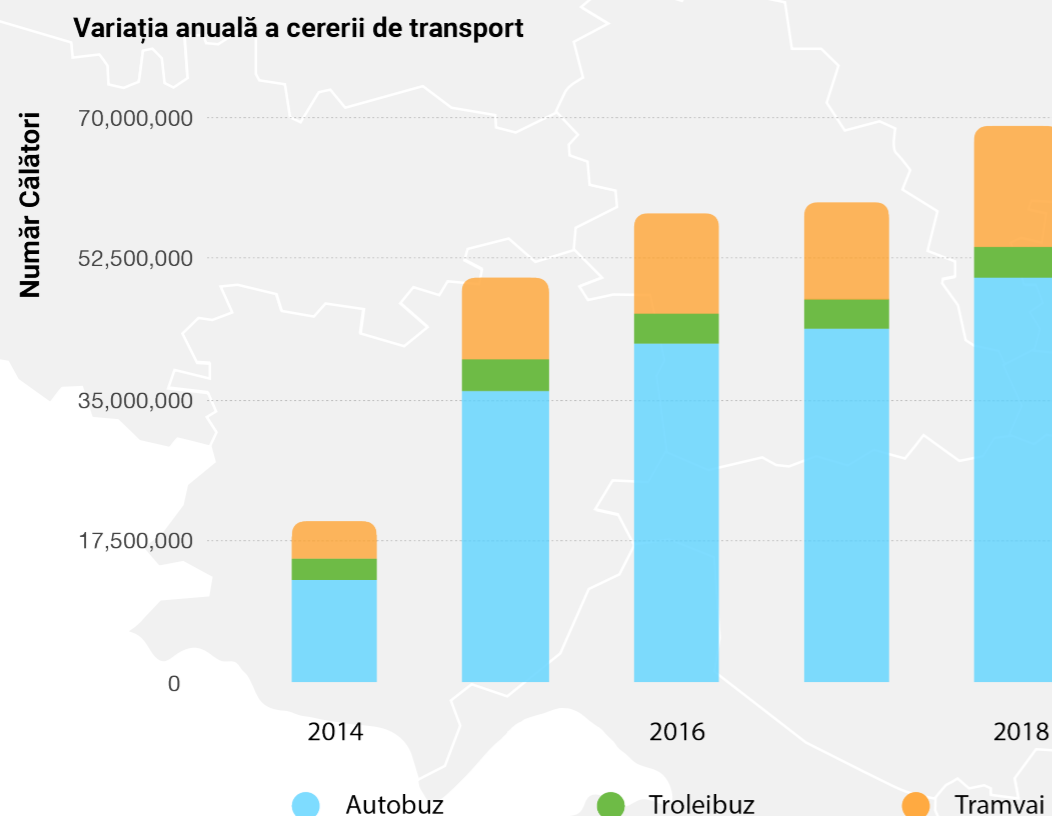
Operatorul de transport public local din Municipiul Galați este societatea Transurb S.A., al cărei acționar principal este Consiliul Local Galați. Operatorul public de transport local deservește rețelele de autobuze, troleibuze și tramvaie.

La nivelul rețelei de transport public urban funcționează 25 trasee de autobuz, 2 trasee de troleibuz și 3 trasee de tramvai, cu o lungime totală de 490 km.

Traseele de transport public utilizează în general principalele artere de circulație din Municipiul Galați, fiind concentrate în general în zone caracterizate de valori ridicate de trafic în orele de vârf.

În ceea ce privește componenta stațiilor de transport public, o parte a acestora sunt amenajate cu adăposturi și panouri de informare, iar altele au doar sisteme de semnalizare pe verticală, fără a oferi informații asupra programului de circulație.

Variația anuală a cererii de transport, pe categorii de mijloace de transport, este reprezentată în figura de mai jos:



Din grafic se observă o creștere continuă a numărului de călătorii, cu o dublare a acestora în anul 2015, datorită eliminării serviciilor de transport public efectuate cu microbuze, de operatori privați.

În decembrie 2019 a început testarea unui sistem de e-ticketing modern, care va conduce la eficientizarea transportului public și la creșterea confortului și accesibilității acestuia pentru călători.

Transportul public județean prin curse regulate, care deservește Municipiul Galați este concesionat pe perioada 2014 - 2019 unor societăți comerciale, care operează 39 de trasee, cu un număr de 364 de curse. Traseele au punct de origine sau destinație Municipiul Galați. Cursele asociate Municipiului Galați au capăt de traseu Autogara Metropoli, amplasată în apropierea gării. Traseele vehiculelor de transport public județean deservite de această autogară se suprapun peste traseele de transport public urban.

Transportul public interjudețean prin servicii regulate este gestionat de Autoritatea Rutieră Română, prin operatori privați. Zilnic sunt prevăzute 118 curse, cu plecări/sosiri în Autogările Metropoli și Multisoft SRL.

Transportul fluvial din Municipiul Galați este operat de SC NAVROM BAC SRL, care oferă servicii de transbordare fluvială între cele două maluri ale Dunării, prin punctul de trecere bac - Faleza Dunării și I.C.Brătianu. Compania are următoarele dotări: 2 feriboturi de 300 de tone, 1 feribot de 25 tone, 5 pontoane de acostare, 4 dane de acostare, platforme modernizate pentru ambarcare, rampă modernă pentru lansarea la apă a ambarcațiunilor de agrement sau utilitare, stație de combustibil pentru alimentarea ambarcațiunilor de agrement sau utilitare.

Rețeaua feroviară pe teritoriul Municipiului Galați este racordată la linia magistrală 700 și la liniile secundare 703 și 704. Pe teritoriul municipiului există 3 stații de cale ferată: stația Galați, stația Barboși și stația Filești.

Principalele disfuncționalități constatate în privința serviciului de transport public sunt următoarele:

Mijloace de transport public învechite și cu motoare încadrate în norme de depoluare reduse

Infrastructura de transport public necesită lucrări de modernizare și reabilitare;

suprapunerea liniilor de transport public într-o proporție semnificativă

Amplasarea principalei autogări pentru transportul public județean și interjudețean în apropierea zonei centrale

Existența unui număr ridicat de stații fără adăposturi, panouri de informare, camere de supraveghere video

Siguranța redusă în utilizarea transportului public, datorită aspectelor semnalate.

### 2.3.3.2.4. Transportul de mărfuri

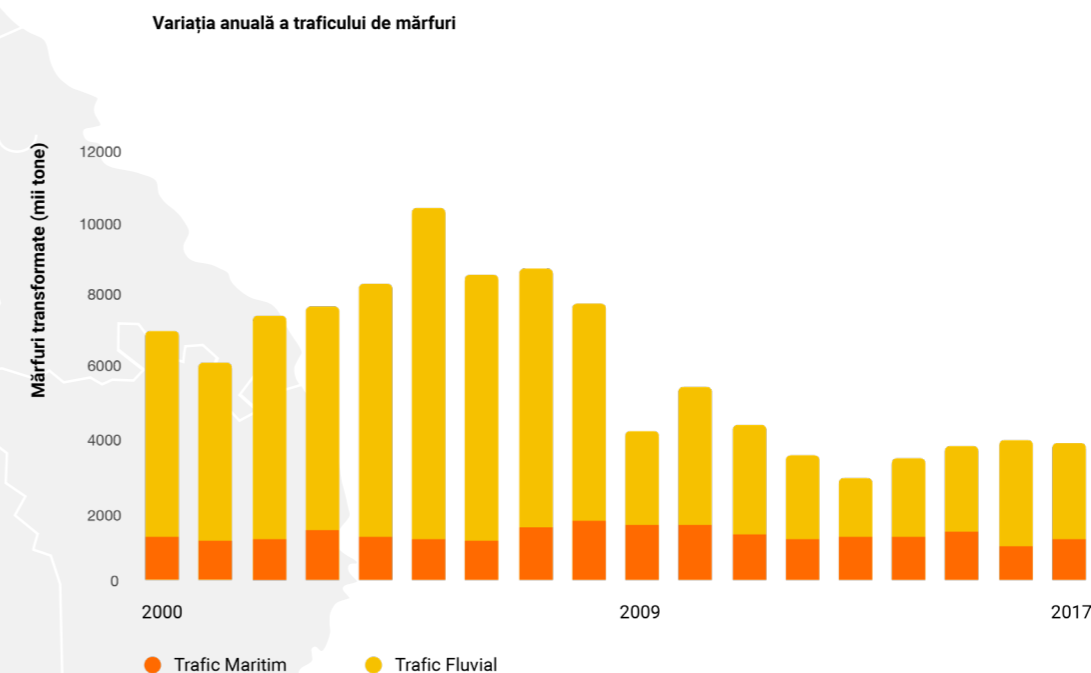
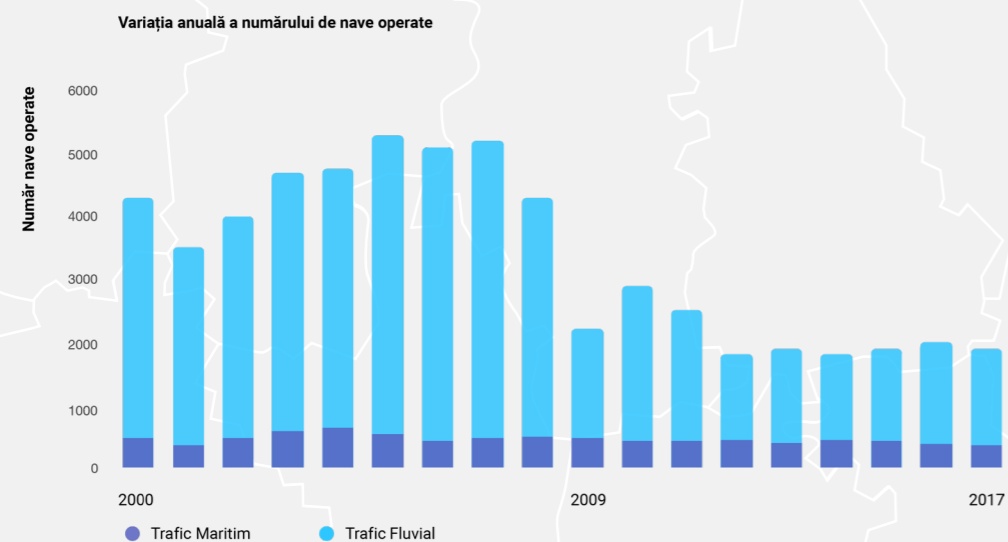
Municipiul Galați este un oraș industrial, ceea ce creează premisele unui trafic de marfă în volume ridicate, cărui i se adaugă cel generat de activitățile comerciale și de aprovizionare a orașului.

Principala zonă care atrage și generează volume de mărfuri la nivelul localității este zona industrială Vest. Zone în care se desfășoară activități de producție și depozitare se întâlnesc în zona de nord a localității, de-a lungul drumului de centură. Fluxuri importante de vehicule de marfă sunt polarizate și în zona de est, unde sunt localizate activități industriale și portuare.

Transferul intermodal de marfă se desfășoară în principal în Portul Galați, între modurile rutier, feroviar și fluvial.

Portul Galați este cel mai mare port al României pe Dunăre și este format din bazinele portuare Port Docuri, Port Bazinul Nou și Port Mineralier.

Activitatea desfășurată în cele 3 zone portuare care formează Portul Galați, caracterizată prin numărul navelor operate și fluxurile de marfă manipulate, este prezentată în figurile de mai jos:



Principalele disfuncționalități semnalate în Planul de Mobilitate Urbană Durabilă privind infrastructura pentru transportul de mărfuri sunt următoarele:

**Infrastructura neadecvată;**

**Conexiunile neadecvate între transportul fluvial, feroviar și auto;**

**Lipsa unei variante de ocolire care să asigure preluarea fluxurilor de tranzit la nivelul rețelei majore de circulație pe direcția Nord-Sud**

**Lipsa unei politici susținute de gestionare a traficului de marfă.**

**Intensitatea redusă a fluxurilor intermodale**

### 2.3.3.2.5. Mijloace alternative de mobilitate

Rețeaua de transport rutier a Municipiului Galați este prevăzută cu trotuare pentru deplasarea pietonală.

Cu toate că în ultimii ani aceste elemente de infrastructură au primit o atenție deosebită, există și în continuare sectoare care prezintă un grad ridicat de deteriorare, amplasate atât în lungul arterelor principale de circulație, cât și în interiorul cartierelor de locuințe.

Un aspect negativ îl reprezintă ocuparea trotuarelor de autovehicule parcate, care limitează accesibilitatea pietonilor și pune în pericol siguranța acestora.

În ceea ce privește sistemul de transport dedicat ciclismului, infrastructura existentă la nivelul Municipiului Galați este reprezentată grafic pe harta de mai jos și însumează aproximativ 17,5 km. Pista de biciclete de pe Str. Tecuci a fost realizată printr-un proiect care a beneficiat de finanțare de la Banca Europeană pentru Reconstrucție și Dezvoltare (BERD).

Așa cum rezultă și din imagine, infrastructura este încă insuficientă, fără a reprezenta o ofertă atrăgătoare pentru acest mod de deplasare, decât în scopuri recreative.

Principalele disfuncționalități constatate în privința mijloacelor alternative de mobilitate sunt următoarele:

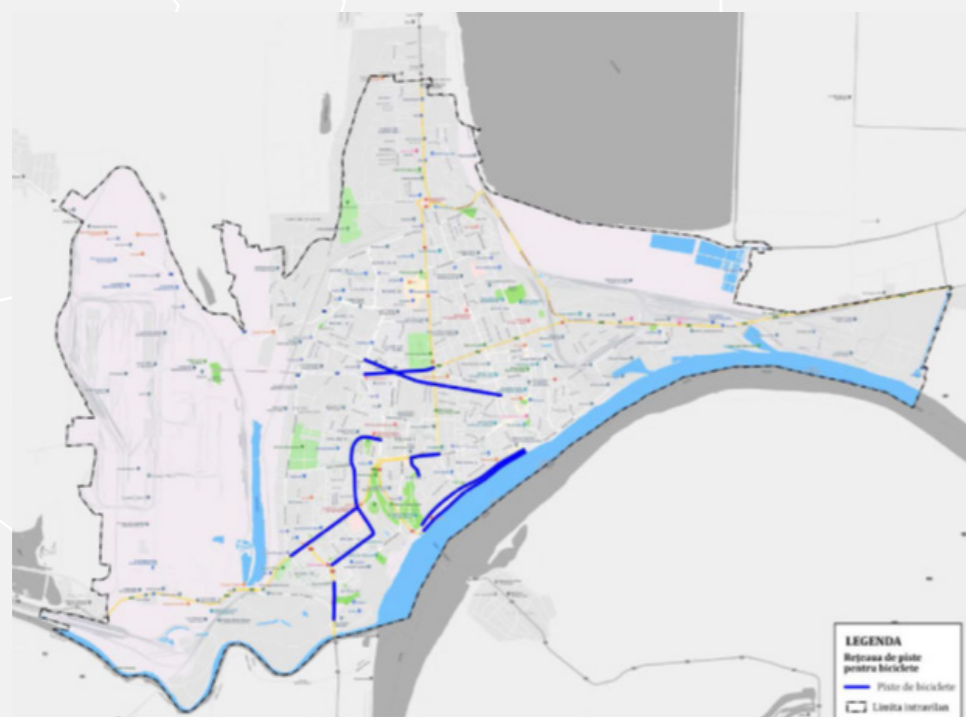
Siguranța redusă a deplasărilor pietonale și cu bicicleta, în special datorită parcarilor neregulate;

Insuficiența zonelor pietonale sau shared-space;

Discontinuitatea traseelor pietonale;

Inexistența unei rețele funcționale de piste de biciclete, care să asigure deplasarea în condiții de siguranță cu bicicleta, între principalele zone de generare și atragere a călătorilor;

Inexistența unui sistem de bike-sharing, care să stimuleze și să crească atractivitatea și accesibilitatea acestui mod de deplasare nepoluant.



Infrastructura amenajată pentru circulația bicicletelor (Sursă: PMUD)

### 2.3.3.3. Rețele de comunicații

În prezent, la nivelul municipiului Galați, se poate considera că rețeaua de telefonie corespunde teoretic cerințelor de dezvoltare, oferta furnizorilor de servicii „acoperind” cerințele de comunicație pentru o perspectivă de dezvoltare economică și cerințele de implementare a legislației Uniunii Europene.

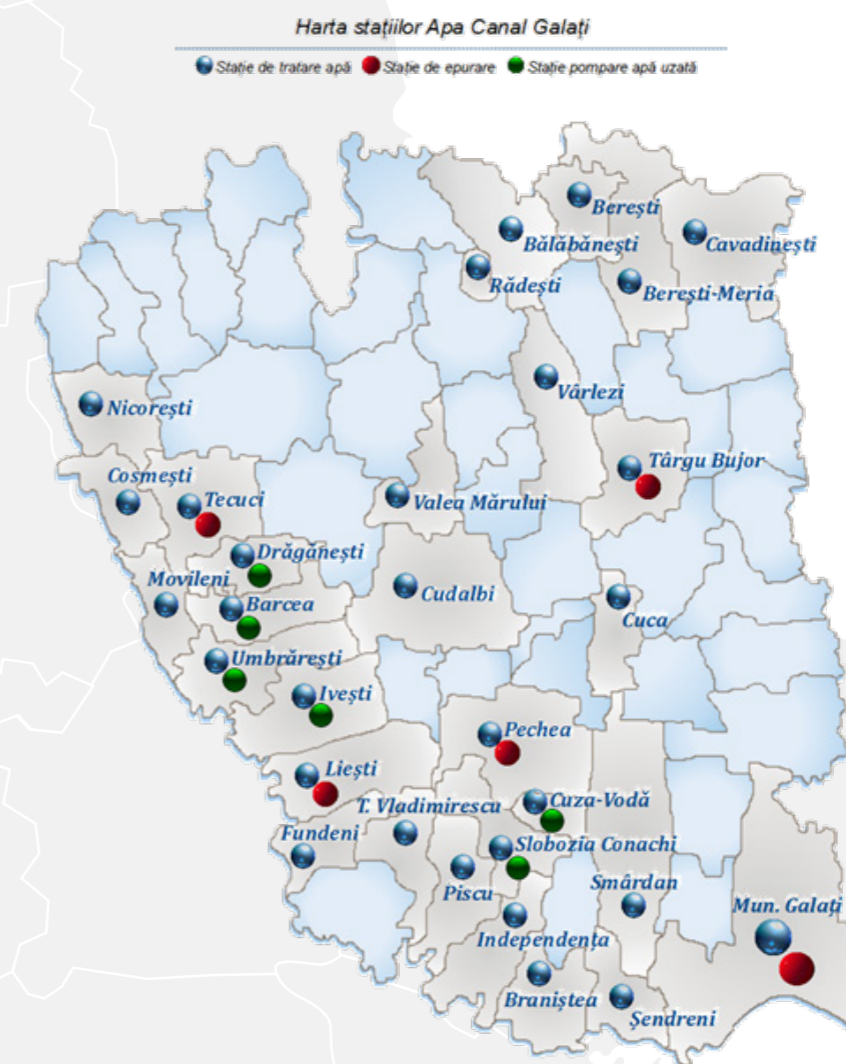
### 2.3.4. Infrastructura de utilități publice

#### 2.3.4.1. Rețeaua de apă potabilă și sistemul de canalizare

Serviciile de alimentare cu apă și de canalizare sunt asigurate în Municipiul Galați de societatea Apă Canal Galați S.A., înființată în anul 2004.

Principalul obiect de activitate al societății îl constituie activitatea de gospodărire a resurselor de apă, captarea, tratarea și distribuția apei, precum și colectarea, transportul și epurarea apelor uzate.

Societatea asigură servicii similare la nivelul întregului județ, așa cum este evidențiat în imaginea de mai jos:



Sursă: Planul de Mobilitate Urbană Durabilă pentru Municipiul Galați

Alimentarea cu apă a Municipiului Galați este realizată din două surse de apă: sursa de suprafață și sursa subterană.

Sursa de apă brută de suprafață este reprezentată de Dunăre. Stația de captare este proprietatea Liberty Galați și este echipată cu 5 grupuri de pompare, care furnizează apă brută atât pe platforma Liberty Galați, cât și către stația de tratare a orașului. Apa din sursa de suprafață este tratată în Uzina de apă nr. 2 (Țiglina), cu o capacitate proiectată de 800-10000 l/s. Stația a fost pusă în funcțiune în anul 1995 (foto 1-3).



Panorama (foto 1)



Uzina de apă nr.2- Sala pompelor (foto 2)



Uzina de apă nr 2-Decantor (foto3)



Uzina de apă nr. 2 Laborator (foto 4)

Stațiile de preclorinare și clorinare asigură dezinfecția apei după filtrarea acesteia în cele șaisprezece filtre rapide cu nisip.

Sursa de apă de adâncime este reprezentată de două fronturi de captare, aflate la aproximativ 70 km depărtare, și anume: **Frontul Salcia-Liești** (în vestul orașului Galați - foto 5) și **Frontul Vadu-Roșca** (în județul Vrancea - foto 6).



Front Salcia Liești (foto 5)



Front Vadu Rosca (foto 6)

De la aceste surse, apa este distribuită către Galați prin conducte către Stația de pompare Șerbești și, de la aceasta, către Stația de pompare Filești, unde este dezinfectată prin clorinare și apoi pompată în rețeaua de distribuție, direct sau repompata prin Turnul de apă (foto 7,8).



Turnul de apă (foto 7)



SCADA Turnul de apă (foto 8)

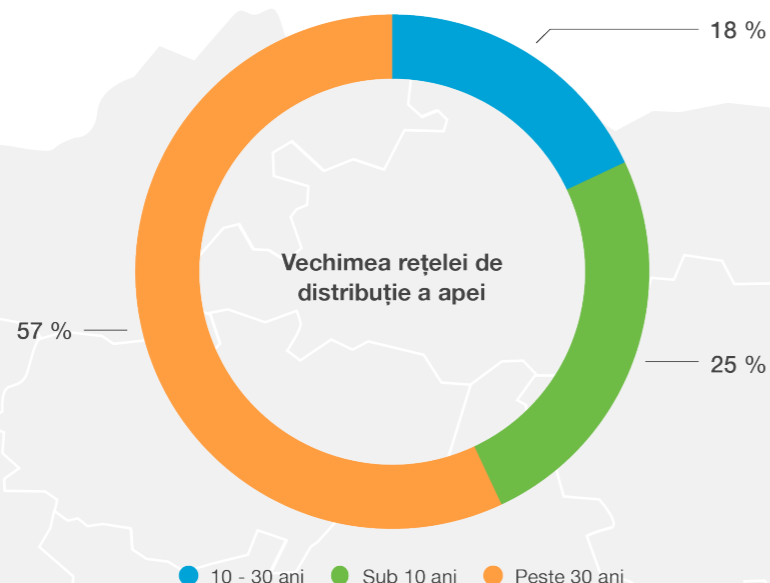
Rețeaua de distribuție a Municipiului Galați are o lungime totală de 572 km (inclusiv branșamente) și este de tip inelar. La realizarea rețelei de distribuție s-au utilizat de-a lungul timpului diverse tipuri de materiale: oțel, beton armat precomprimat, azbociment, fontă ductilă, PEID, poliester armat cu fibră de sticlă (PAFSIN), iar pentru branșamente: oțel, plumb, polietilenă, pexal, structură care se păstrează și astăzi.

Conductele de apă potabilă au fost reabilitate pe o lungime de 78,37 km (inclusiv branșamente), iar rețeaua a fost reconfigurată prin executarea a 5,4 km de rețea și montarea/reabilitarea a 40 de vane.

Municipiul Galați dispune de cinci rezervoare de înmagazinare cu o capacitate totală de stocare de 112.000 mc.

Sistemul de alimentare cu apă al municipiului Galați se întinde pe o suprafață de cca. 2700 ha și deservește 99,8% din populația orașului care se estimează la 249.432 locuitori.

Per ansamblu, însă, rețeaua de distribuție a apei are în proporție de 57,04% o vechime de peste 30 de ani, 17,6% vechime între 10-30 de ani și doar 25,4% vechime de 10 ani.



Cantitatea de apă potabilă distribuită consumatorilor din municipiu în perioada 2014-2018 este evidențiată în tabelul de mai jos:

Cantitatea de apă potabilă distribuită consumatorilor (mii m.c)

	2014	2015	2016	2017
Consumatori casnici	9.802	9.344	8.954	8.811
Consumatori non-casnici	3.696	3.414	3.205	2.891
<b>TOTAL</b>	<b>13.498</b>	<b>12.758</b>	<b>12.159</b>	<b>11.702</b>

Volumul de apă potabilă facturată la nivelul anului 2019, în Municipiul Galați, a fost de 11.655.781 mc.

Principalele deficiențe identificate în sistemul de alimentare cu apă al municipiului Galați constau în gradul avansat de uzură al rețelei de apă. După cum am menționat, aproximativ 57% din totalul rețelei are o vechime de peste 30 ani, 17,6% cu vechimea între 10 - 30 ani și doar 25,4% are o vechime de 10 ani.

Prin urmare, se impune reabilitarea a cca. 57% din rețeaua de apă existentă în municipiul Galați.

În decurs de zece ani, în perioada 2006-2016, Apă Canal S.A. Galați a desfășurat o serie de proiecte majore, în valoare totală de cca. 175 milioane euro fără TVA, cu finanțare de la Uniunea Europeană, prin Programul ISPA „Modernizarea sistemelor de apă potabilă și canalizare și construirea unei noi stații de epurare a apelor uzate în Galați”, respectiv prin Programul Operațional Sectorial Mediu 2007-2013: „Reabilitarea și extinderea infrastructurii de alimentare cu apă potabilă și apă uzată în județul Galați”.

În perioada 2016-2018, S.C. Apă Canal S.A. Galați a realizat din surse proprii reabilitarea a 7.670 ml conducte de distribuție apă, pozate îngropat sau în tunele tehnice vizitabile și nevizitabile, cu durată de serviciu expirată, în valoare de 3.720.925 lei.

În anul 2018, S.C. Apa Canal S.A. Galați a realizat din surse proprii reabilitarea a 5.140 ml conducte de distribuție apă pozate îngropat sau în tunele tehnice vizitabile și nevizitabile, cu durată de serviciu expirată, în valoare de 3.479.700 lei. În cursul aceluiași an au fost executate lucrări de reabilitare/modernizare la 3 hidromodulele: PT L10, PT L12 și SC 54 în Micro 17, SC 15 în Mazepa 1, SC 34 și SC 50 în Micro 19, SC 36 în Micro 20 și SC 1 în Mazepa 2, lucrări în valoare de 414.300 lei.

De asemenea, societatea are în vedere o serie de lucrări pentru anul 2019, în cadrul “Program de investiții cu finanțare din surse proprii: profit reinvestit, amortizare, cotă de dezvoltare și Fond IID”.

Sistemul de canalizare al Municipiului Galați acoperă o suprafață de 2300 ha din intravilanul orașului și deservește 98,7% din populația orașului. Agenții economici, inclusiv cei cu captări proprii sunt conectați la sistemul public de canalizare.

Rețeaua de canalizare a municipiului Galați are o lungime totală de 531 km, din care 524,28 km în sistem unitar și pluvial 6,72 km. Conductele de canalizare sunt din: beton, PREMO, GRP, ceramică, fontă.

În cadrul programului de finanțare al Comisiei Europene, ISPA, finalizat în anul 2011, rețeaua de canalizare a fost extinsă cu 13,2 km și s-au reabilitat 21,1 km de rețea de canalizare.

Pentru evacuarea apelor uzate și pluviale, sistemul dispune de 10 stații de pompare.

Stația de epurare ape uzate Galați are o capacitate de cca 360000 p.e. și este dotată cu treaptă mecanică de tratare a apei uzate menajere, precum și tratarea nămolului asociat în regim anaerob. Nămolul se stabilizează într-un digester anaerob de 6.000 metri cubi cu un timp de retenție a solidelor de 18 zile pentru reducerea cu 60% a conținutului de materiale organice și generarea biogazului. Prin fermentare se asigură standardul minim al nămolului stabilizat așa cum se precizează în legislația Uniunii Europene care se referă la depozitarea nămolului la rampa de deșeuri, nămolul putând fi utilizat, totodată, ca fertilizator inferior în agricultură. Stația de epurare are în dotare și un uscător de nămol. Stația de epurare ape uzate Galați a fost modernizată în perioada 2013-2015 prin realizarea treptei biologice de tratare, cu îndepărtarea nutrienților, precum și cu extinderea treptei întâi a instalațiilor pentru nămol.

Volumul de apă uzată facturată la nivelul anului 2019, în Municipiul Galați, a fost de 13.457.983 mc.



Stația de epurare ape uzate Galați (panoramă)



În prezent, este în derulare „Proiectul regional de dezvoltare a infrastructurii de apă și apă uzată în județul Galați, în perioada 2014 - 2020”, prevăzut a fi finalizat pe 31.12.2023, cu o valoare totală de 822.694.181 lei (TVA inclus), care are ca scop realizarea lucrărilor în infrastructura de apă și apă uzată în 22 de UAT-uri din județul Galați, dintre care pentru sistemul zonal Galați sunt dedicate următoarele:

● **În domeniul alimentării cu apă :**

- Reabilitarea a 9,3 km aferenți aducțiunilor municipiului Galați, care devin aducțiuni de apă potabilă pentru toate zonele aferente sistemului zonal Galați;
- Extinderea aducțiunilor aferente zonelor de apă din sistem cu o lungime de aprox. 27,2 km;
- Reabilitarea a 6 rezervoare și construirea a 8 rezervoare noi;
- Reabilitarea unor tronsoane de conducte de distribuție principale din municipiul Galați în lungime totală de aprox. 2,4 km;
- Extinderea rețelei de distribuție apă potabilă în lungime de aprox. 101,9 km;
- Construire stații de pompare - 10 buc.;
- Reabilitare stații de pompare - 10 buc.;
- Construirea unei stații de tratare pentru tot sistemul zonal cu o capacitate de 920 l/s, construirea a 3 stații de clorinare și reabilitarea a 10 stații de clorinare;
- Realizarea a 15 dispecerate SCADA locale și a 1 SCADA Regional.

Master Plan-ul Județean pentru Apă și Apă Uzată Galați pentru perioada 2014 - 2020 prevede pentru Municipiul Galați investiții prioritare finanțate din fonduri nerambursabile în cadrul Proiectului Regional de Dezvoltare a Infrastructurii de Apă și Apă Uzată din Județul Galați, în perioada 2014 - 2020 - Aglomerarea Galați, constând în:

● **Sistem de alimentare cu apă Galați :**

- Reabilitare conductă de aducțiune apă tratată;
- Conducta de aducțiune apă tratată spre GA Filești și GA Smârdan;
- Construirea de stații de pompare apă potabilă;
- Reabilitarea gospodăriei de apă Filești;
- Extinderea rețelei în cartierul Barboși;
- Extinderea rețelei în cartierul Filești;
- Extindere rețea apă pe teritoriul municipiului Galați;

● **În domeniul apei uzate:**

- Reabilitarea 1,4 km colectoare principale în aglomerarea Galați;
- Extinderea rețelei de canalizare gravitațională cu o lungime aprox. 233,7 km și extinderea conductelor de canalizare sub presiune (conducte de refulare) cu o lungime de 75,9 km;
- Reabilitarea unei stații de pompare apă uzată și construirea a 66 de stații de pompare noi;
- Realizarea a două depozite temporare de nămol, unul în incinta SEAU Galați și unul în com. Sendreni;
- Realizarea a 8 sisteme SCADA locale și 1 SCADA Regional.

- Reabilitare rețea apă existentă pe teritoriul municipiului Galați;
- Instalații de monitorizare a debitului, presiunii și concentrației de clor);
- Extinderea stației de pompare apă tratată Traian.

● **Sistem de canalizare Galați:**

- Depozit de nămol;
- Extindere rețea de canalizare;
- Reabilitare rețea de canalizare existentă;
- Sistem de preluare a apelor pluviale - colector str. Moruzzi;
- Stațiile de pompare apă uzată SPAU GB1 - GB3, SPAU GF1 - GF3, SPAU G1 - G7;
- Conductele de refulare aferente tuturor stațiilor de pompare apă uzată din municipiul Galați;
- Conducta de refulare a stației de pompare apă uzată SPAU Sm11 din sistemul de canalizare al localității Smârdan;
- Conducta de refulare a stației de pompare apă uzată SPAU S13 din sistemul de canalizare al localității Movileni.

Lista lucrărilor pentru sistemul de alimentare cu apă incluse în Programul Operational Infrastructura Mare 2014-2020 pentru Municipiul Galați cuprinde:

- Extindere rețea distribuție Municipiul Galați;
- Reabilitare conducte apă municipiul Galați;
- Reabilitare Gospodăria de apă Filești - Str. Feroviarilor nr. 11A
- Stație pompare nouă în GA Rezervor Traian - în incinta S.C. Transurb S.A.;
- Stație repompare nouă - SRP SM1 - Str. Calea Smardan, T112, P643, lot 2.

Lista lucrărilor pentru sistemul de canalizare incluse în Programul Operational Infrastructura Mare 2014-2020 pentru Municipiul Galați cuprinde:

- Extindere rețea de canalizare menajeră;
- Reabilitare rețea canalizare municipiul Galați;
- Stații noi de pompare ape uzate;
- Conducte noi de refulare apă uzată menajeră;
- Reabilitare SP3 - Str. Macazului nr. 4.

### 2.3.4.2. Sistemul de alimentare cu energie termică

Până în anul 2018, sursa principală de energie termică pentru Municipiul Galați a fost reprezentată de S.C. Electrocentrale Galați S.A., care deținea o rețea primară de transport a energiei termice de cca 138 km. În anul 2018, producătorul local de apă caldă și energie termică a intrat în procedură de insolvență, astfel încât sistemul centralizat de termoficare nu mai reprezintă o soluție pentru Municipiul Galați.

Scăderea permanentă în ultimii ani a consumului de energie termică s-a datorat numărului mare de deconectări și debranșări. Astfel, cantitatea de energie termică necesară asigurării funcționării SACET și achiziționată de la S.C. ELECTROCENTRALE S.A. a scăzut cu mult sub minimul stabilit de către societatea mai sus menționată.

Sistemul de Alimentare Centralizată cu Energie Termică (SACET) al municipiului Galați, avea în componență următoarele elemente:

Sursa pentru producerea energiei termice - S.C. Electrocentrale S.A. Galați;

Rețelele termice primare (RTP), pentru transportul energiei termice de la producător către distribuitor;

Sistemul de distribuție energie termică, care are în componență punctele termice (PT) și rețelele e de distribuție (rețelele termice secundare - RTS), pentru apă caldă de consum și pentru încălzire.

Din Studiul de oportunitate realizat în luna martie 2018 de către Primăria Municipiului Galați a rezultat ca dintr-un total de 91.500 apartamente care au fost alocate celor 109 Puncte Termice, printr-un număr de 639 asociații de locatari, la Sistemul Centralizat de încălzire mai erau racordate aproximativ 18.000 apartamente.

Trebuie precizat că în contextul prezentat (sistemul de termoficare al municipiului Galați fiind într-o situație critică, generator de pierderi, ineficient tehnic și economic) s-a considerat oportună inițierea și susținerea a două programe:

De transformare a 24 de Puncte Termice în microcentrale de cartier, acolo unde exista eficiență, respectiv furnizarea energiei termice către 5670 apartamente;

De acordare a ajutorului financiar în scopul achiziționării unui sistem alternativ celui centralizat de producere a apei calde și căldurii.

Din informațiile primite de la S.C. CALORGAL S.A., în calitate de concesionar al serviciului de distribuție a agentului termic necesar preparării apei calde de consum, dintr-un total de 91,5 mii apartamente construite, există următoarea situație:

în data de 31.03.2017 a existat un număr de 11.000 apartamente care au folosit apa caldă, ceea ce a reprezentat o pondere de 12% din numărul inițial de consumatori;

în data de 31.12.2017 a existat un număr de 2.200 apartamente care au folosit apa caldă, ceea ce a reprezentat o pondere de 2% din numărul inițial de consumatori;

în data de 31.03.2018 a existat un număr de 1.109 apartamente care au folosit apa caldă, ceea ce a reprezentat o pondere de 1,21% din numărul inițial de consumatori;

în data de 15.07.2018 există un număr de 400 apartamente care doresc furnizarea apei calde, ceea ce reprezintă o pondere de 0,44% din numărul inițial de consumatori.

Față de cele menționate, S.C. Electrocentrale Galați S.A. consideră că, respectând prevederile legale - art. 3, pct. 30 din Legea nr. 325 din 14 iulie 2006, actualizată - sistemul de alimentare cu energie termică în sistem centralizat este asigurat în continuare prin montarea centralelor de cartier, acolo unde există eficiență economică și energetică, singura schimbare fiind modul de producere a energiei termice necesare.

De asemenea, mai trebuie specificat faptul că:

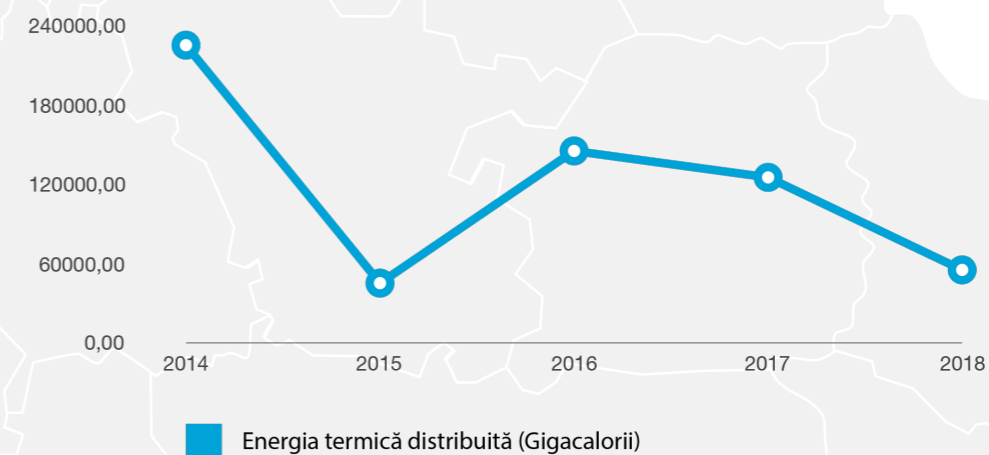
unitățile școlare aflate în administrarea municipiului Galați au centrală proprie;

unitățile sanitare de pe raza municipiului Galați, monitorizate de Serviciul de Asistență Medicală al Municipiului Galați nu sunt racordate la sistemul centralizat de încălzire, dispunând de sisteme proprii de producere a agentului termic cât și a apei calde menajere;

unitățile medico-sociale și de asistență socială, aflate sub coordonarea Direcției de Asistență Socială, dețin centrale termice proprii;

instituțiile publice: o parte au renunțat la serviciile operatorului regional, restul sunt alimentate din Puncte Termice modernizate - ex. P.T. Cristal.

Tendința descrescătoare a utilizării energiei termice din sistemul centralizat este evidențiată în graficul de mai jos, rezultând pentru anul 2018 o scădere până la la aprox. 25% din valoarea pentru anul 2014:



Sursa: Informații furnizate de S.C. Electrocentrale Galați S.A

În aceste condiții, Primăria Municipiului Galați a demarat un program de sprijinire a cetățenilor pentru achiziționarea unui sistem alternativ celui centralizat de producere a apei calde și căldurii (sursa: termoficare. primariagalati.ro).

Un alt aspect important în ceea ce privește eficiența energetică este reprezentant de necesitatea continuării investițiilor pentru reabilitarea termică a clădirilor publice și rezidențiale. Principalele obiective ale reabilitării termice a clădirilor sunt:

- îmbunătățirea condițiilor de igienă și confort termic
- reducerea pierderilor de căldură și a consumurilor energetice
- reducerea costurilor de întreținere pentru încălzire și apă caldă de consum
- reducerea emisiilor poluante generate de prodecerea, transportul și consumul de energie
- păstrarea valorii arhitecturale, ambientale și de integrare cromatică în mediul urban termice pe biomasă, inclusiv achiziționarea acestora.

Principalele lucrări supuse de reabilitarea termică sunt:

- lucrări de reabilitare termică a anvelopei
- lucrări de reabilitare termică a sistemului de încălzire
- reabilitarea și modernizarea instalației de distribuție a agentului termic - încălzire și apă de consum
- instalarea, după caz, a unor sisteme alternative de producere a energiei din surse regenerabile: panouri solare termice, panouri solare electrice, pompe de căldură și/ sau centrale termice pe biomasă, inclusiv achiziționarea acestora.

### 2.3.4.3. Rețeaua de alimentare cu energie electrică

Alimentarea cu energie electrică se face din Sistemul Energetic Național prin intermediul stațiilor de sistem Smârdan (400/220 kV) și Bărboși (220/110 kV). Operatorul care se ocupă cu distribuția energiei electrice în Municipiul Galați este Societatea de Distribuție a Energiei Electrice Galați. Pe lângă distribuția energiei, obiectul principal al societății constă și în exploatarea, dezvoltarea sistemelor de distribuție, PRAM, telecomunicații și tehnologia informației.

Sucursala Galați deține instalații electrice pe raza județului Galați după cum urmează:

Parametri instalații electrice, județul Galați

Lungime linii 110kV (circuit)		Lungime linii m.t. (circuit)		Lungime linii j.t. (circuit)		Stații		Posturi trafo
LEA	LES	LEA	LES	LEA	LES	Stații 110kV	Stații m.t.	
km	km	km	km	km	km	nr	nr	nr
586,91	8,866	2.273,680	1.123,052	7.271,435	1.724,329	27	18	1.862

Deși are un grad bun de acoperire, rețeaua de distribuție a energiei electrice este uzată fizic și moral, fiind subdimensionată.

Conform informațiilor primite de la Sucursala de Distribuție a Energiei Electrice Galați, datele actualizate privind consumul de energie în Municipiul Galați sunt următoarele:

- Consum energie: 37.768.825 KW
- Ponderea în consum pe surse de energie: 5,23% hidro; 33,35% eolian; 0,13% fotovoltaice
- Număr utilizatori la SR Galați: 243.757, din care 227.903 persoane fizice și 15.854 agenți economici.

#### 2.3.4.4. Sistemul de iluminat public

Sistemul de iluminat public al municipiului Galați funcționează după un Regulament de organizare și funcționare a serviciului de iluminat public în municipiul Galați, conform cu standardele europene. Serviciul de iluminat public a fost concesionat unei companii private și dispune de o rețea de aproape 500 km de cabluri electrice, care însă nu acoperă toată suprafața municipiului și care are o eficiență energetică redusă.

Serviciul de iluminat public se realizează prin intermediul unui sistem de iluminat public, definit de Legea nr. 230/2006 ca ansamblu tehnologic și funcțional compus din construcții, instalații și echipamente specifice, componente care asigură funcționarea, întreținerea, menținerea și reabilitarea sistemului.

În perioada 1.01.2018 - 31.10.2018, în condițiile prevăzute de normele lumino-tehnice, fiziologice, de siguranță a circulației și de estetică arhitectonică, cu scopul utilizării raționale a energiei electrice și reducerii cheltuielilor anuale de exploatare, a instalațiilor electrice de iluminat, s-au înlocuit următoarele componente, cu o valoare totală de 1.294.398 lei cu TVA:

- lămpi cu vapori de sodiu - 2.590 bucăți;
- balastri pentru lămpi cu vapori de sodiu - 1.388 bucăți;
- igniter - 2178 bucăți;
- cablu electric de diferite tipuri și dimensiuni - 2.627 m;
- aparate de iluminat cu tehnologie LED - 68 bucăți.

#### 2.3.4.5. Zonificarea

În conformitate cu Planul de Amenajare a Teritoriului Național, Galați este un municipiu de rangul I, de importanță națională, cu influență potențială la nivel european, care formează un sistem urban cu Municipiul Brăila.

Suprafața totală la nivelul teritoriului administrativ al Municipiului Galați este de 24.363,37 ha, incluzând și Lacul Brateș. Suprafața totală a intravilanului existent este de 5.856,43 ha.

Bilanțul teritorial relevă o suprafață totală a intravilanului municipiului Galați de 5.920,78 ha, cu toate trupurile cumulate: A, H, C, D, F, G

Trup	Zone funcționale	Suprafață (ha)	%
A	Localitatea Galați	5.856,43	98,91 %
H	Unitate agro-zootehnică	29,12	0,49 %
C	Construcție edilitară	8,40	0,15 %
D	Unitate industrială	2,20	0,04 %
F	Unitate industrială	3,49	0,06 %
G	Unitate agro-zootehnică	21,14	0,36 %
<b>Total intravilan UAT Galați</b>		<b>5.920,78</b>	<b>100 %</b>

Împărțirea existentă în zone funcționale a suprafeței intravilane a localității Galați (Trup A) este cea prezentată în tabelul de mai jos:

Zone funcționale	Suprafață (ha)	%
Rutier	272,30	4,65 %
Feroviar	286,00	4,88 %
Naval	77,93	1,33 %
Ape	251,00	4,28 %
Locuințe individuale P - P+1	656,10	11,20 %
Locuințe colective P+1 - P+4	465,09	7,94 %
Locuințe colective P+4 - P+10	58,50	1,00 %
Instituții publice și servicii	196,02	3,35 %
Comerț-servicii	155,26	2,65 %
Unități industriale/depozitare	1757,80	30,01 %
Spații plantate, agrement, sport, perdele de protecție	159,30	2,72 %
Păduri, terenuri forestiere	95,68	1,63 %
Construcții edilitare	55,04	0,94 %
Gospodărie comunală cimitire	84,87	1,45 %
TDS în proprietatea MAPN	127,92	2,18 %
Alte TDS	18,60	0,32 %
Terenuri neproductive	22,62	0,39 %
Zona liberă	175,75	3,00 %
Zona unități agro-zootehnice	22809	3,89 %
Terenuri agricole în intravilan	674,96	11,52 %
Livezi	21,01	0,36 %
Pășuni	3,42	0,06 %
Arabil	13,09	0,22 %
<b>TOTAL INTRAVILAN PROPUS</b>	<b>5856,43</b>	<b>100 %</b>

După cum se observă, ponderea cea mai ridicată o au unitățile industriale/depozitare (30,0%), urmate de locuințele individuale și colective (total: 13,1%) și de terenuri agricole în intravilan (11,5%).

Prin documentația de urbanism *Actualizare Plan Urbanistic General, Regulament Local de Urbanism și Strategia de dezvoltare spațială a municipiului Galați* aprobată prin HCLG nr. 62/26.02.2015 au fost propuse o serie de dezvoltări pentru zone din oraș.

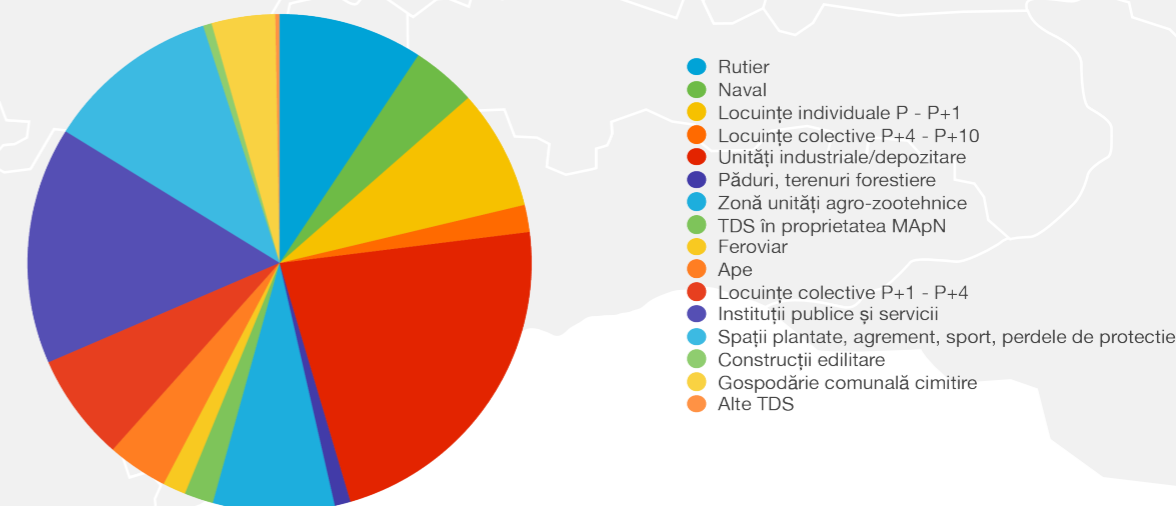
Împărțirea teritoriului intravilan în unități teritoriale de referință (UTR) a fost făcută conform tabelului de mai jos:

UTR			
	25	Zona locuințe individuale	
1	Traian Nord - zonă mixtă	26	Pol urban principal – strada Brăilei
2	TDS (CAZARMA 530)	27	Locuințe colective - cartier Mazepa
3	Zona locuințe individuale Filești	28	Parc
4	Zona locuințe individuale - Arcașilor	29	Locuințe colective - cartier Țiglina II
5	Zona locuințe individuale - Arcașilor	30	Locuințe colective - cartier Țiglina I
6	Zona spații verzi	31	Pol urban principal - centru afaceri
7	Pol urban principal - Traian Nord	32	Pol de agrement principal - Faleza Dunării
8	Bulevardul Coșbuc - zonă mixtă	33	Zonă mixtă – strada Prelungirea Brăilei
9	Strada Traian - zonă mixtă	34	Pol urban principal – Brăilei
10	Zona locuințe individuale – Traian	35	Locuințe colective - cartier Micro 17
11	Zona locuințe individuale – Traian	36	Locuințe colective - cartier Dunărea
12	Pol urban secundar – Traian	37	Zona activități productive / servicii / locuințe individuale
13	Zona locuințe individuale țesut Rizer	38	Pol de agrement / servicii - secundar - Faleza Dunării
14	Pol urban principal – Coșbuc / Basarabiei	39	Pol de agrement / servicii – principal
14`	Pol urban principal – Coșbuc / Basarabiei	40	Zonă activități productive / servicii conexe Combinat-Bărbosi
15	Zona central	41	Zonă activități productive – Combinat
16	Locuințe colective – cartier Aurel Vlaicu	42	Spații verzi
16`	Locuințe colective	43	Pol universitar, locuințe și agrement - Brateș
17	Locuințe colective - cartier Aviatiei	44	Zonă activități portuare
18	Locuințe colective - cartier Micro 13B, Micro 14	45	Zonă mixtă - în valea orasului
18`	Zona locuințe individuale extindere Filești	46	Zonă activități productive și servicii - Zona Liberă
19	Zona locuințe individuale - extindere Filești	47	Zonă activități productive
20	Ferma agrozootehnică - conversie agrement		
21	Pol urban secundar – Șoseaua de Centură		
22	Locuințe colective - cartier Țiglina 3		
23	Zona mixtă – Siderurgiștilor / Basarabiei		
24	Zona activități productive		

Zone funcționale	Suprafață (ha)	%
Rutier	650,0851	10,07 %
Feroviar	286,0000	4,43 %
Naval	289,9384	4,49 %
Ape	270,0695	4,19 %
Locuințe individuale P – P+1	540,2926	8,37 %
Locuințe colective P+1 – P+4	482,2931	7,47 %
Locuințe colective P+4 – P+10	119,2129	1,85 %
Instituții publice și servicii	1064,9238	16,50 %
Unități industriale/depozitare	1554,2434	24,09 %
Spații plantate, agrement, sport, perdele de protecție	779,9544	12,09 %
Păduri, terenuri forestiere	69,6597	1,08 %
Construcții edilitare	39,9884	0,62 %
Zonă unități agro-zootehnice	34,0225	0,53 %
Gospodărie comunală cimitire	106,0248	1,64 %
TDS în proprietatea MAPN	127,9204	1,98 %
Alte TDS	18,5959	0,28 %
<b>TOTAL INTRAVILAN PROPUȘ</b>	<b>6452,4979</b>	<b>100 %</b>

După cum se observă, în varianta propusă, ponderea cea mai ridicată o au unitățile industriale/depozitare (24,1%), urmate de locuințele individuale și colective (total: 17,7%) și de instituțiile publice și servicii (16,5%).

Bilanțul teritorial propus al suprafețelor cuprinse în intravilanul Municipiului Galați



Suprafața spațiilor verzi este de 287,91 ha, în anul 2018, ceea ce conduce la o valoare de aproximativ 12,45 m2 spațiu verde pe cap de locuitor, sub media prevăzută de norme, respectiv o suprafață de 26 m2/cap de locuitor.

În domeniul public și privat al municipiului se află următoarele tipuri de spații verzi:

Spații verzi amenajate: 94,26 ha

Spații verzi insuficient amenajate sau neamenajate: 65,09 ha

Spații verzi de folosință specializată, aferente dotărilor publice: 32,85 ha

Păduri, terenuri forestiere de agrement: 95,68 ha.

Principalele spații verzi publice sunt reprezentate de zona de faleză, parcuri, grădini, scuaruri, peluze stradale, zone de agrement, parcuri sportive, muzee, precum și spații neamenajate sau insuficient amenajate. Pe teritoriul municipiului Galați sunt 6 rezervații de tip dendrologic (Faleza Dunării, Grădina Publică, Grădina Botanică, Parcul CFR, Parcul Mihai Eminescu, Parcul Turn TV), ca arii naturale protejate de interes județean și 2 rezervații naturale (Pădurea Gârboavele, Lacul fosilifer Tirighina - Barboși și Ostrovul Prut).

La suprafața spațiilor verzi menționate mai sus, se adaugă următoarele:

- Parcuri str. Anghel Saligny c/c Basarabiei și în Micro 39, în suprafață totală de aproximativ 1 ha;
- În zona extindere Brateș cca 105 ha;
- în partea de est, taluz Valea Orașului, spații verzi, fâșii protecție cca. 10,00 ha;
- pe malul de est al Lacului Brateș, precum și în zona Bariera Traian cca. 36 ha;
- în partea de vest a intravilanului (între municipiu și platforma combinatului siderurgic, la nord de Lacul Cătușa) se propune zona de agrement / loisir cca 142 ha;
- pe malurile de est și vest Lacul Cătușa, precum și cel dinspre N - V spații verzi, agrement, fâșii plantate cca 76 ha;
- la S de cimitirul Sf. Lazăr, zona de protecție pe baza normelor sanitare cca 7,00 ha;
- la S - V intravilan, pe malul de nord al Siretului, în zona Barboși, se propune o zona de spații verzi, agrement, sport, fâșii plantate cca 56,00 ha;
- în partea de S a intravilanului, pe malul Siretului, în zona podului peste siret, zona mixtă agrement Faleza Dunării, inclusiv de-a lungul întregului curs al Dunării de la S - V spre S - E, în total cca 49,50 ha;
- în partea de S a intravilanului, în Micro 21, spre Dunăre se propune o zona de spații verzi de cca. 10,00 ha;
- în partea de est a intravilanului, se propune o zona de spații verzi de cca 10,00 ha;
- în zona de protecție pe malul Dunării, pe malul Siretului, culoare verzi pentru infrastructură cca 184,16 ha.

În total rezultă o suprafață a spațiilor verzi de 974 ha, ceea ce conduce la o valoare de aproximativ 42 m2 spațiu verde pe cap de locuitor.

De întreținerea spațiilor verzi ale municipiului, care însumează foarte multe ore de muncă și transformări spectaculoase ale arhitecturii peisagistice a orașului, se ocupă Societatea Gospodărire Urbană SRL Galați, înființată în baza HCL nr. 288/ 07.08.2010, având ca acționar unic UAT Municipiul Galați, prin organul său deliberativ Consiliul Local.

Activitatea Societatea Gospodărire Urbană SRL a constat, în decursul anului 2019, în lucrări diverse, precum :

● întreținere parcuri și locuri de plimbare ale gălățenilor, inclusiv faleza Dunării și parcurile nou amenajate de către muncipalitate;

● cosit mecanic în parcuri și scuaruri - suprafețe de peste 400 hectare;

● plantat gard viu pe aliniamente stradale - aprox. 37.700 fire Hybiscus;

● plantat bulbi de flori în parcuri - 20.000 buc;

● plantat arbori (tei, arțari, platani, ulmi) : 2000 buc;

● plantat flori produse în Sera proprie a societății - 41.650 buc;

● tăieri de arbori uscați sau care prezentă pericol de prăbușire;

● Administrarea celor 3 cimitire - prin identificarea locurilor de veci, modernizarea și sistematizarea arhivei cu acte de concesiune, unele dintre ele foarte vechi cum este cazul arhivei Cimitirului "Eternitatea". Aici se acționează în permanență pentru întreținerea Mausoleului Ostașilor Români, Monumentului Revoluției din anul 1989, Cimitirului ostașilor germani, etc.;

● Serviciul lucrări edilitare se ocupă de: desființarea construcțiilor și împrejmuirilor ilegale; ridicarea autoturismelor abandonate pe domeniul public; desființarea stațiilor vechi de tramvai și autobuz, a panourilor publicitare neautorizate, montarea de suportți protecție arbori, suportți flori pentru stâlpii de iluminat; montarea și repararea parcometrelor care asigură funcționarea parcarilor de pe bulevardele principale ale orașului, cu plata directă, sau prin SMS.

Cu toate aceste realizări, societatea se confruntă cu o serie de deficiențe, printre care menționăm:

- număr mic de muncitori calificați și necalificați în cadrul Serviciului Administrare Spații Verzi, subdimensionat față de necesitățile municipiului Galați;
- număr mic de utilaje și parc auto insuficient;
- parcarile cu plată de pe domeniul public al municipiului-modernizare parcometre;
- lipsa bazei de date electronice la Serviciul Cimitire, arhivă foarte veche a Cimitirului "Eternitatea", locuri de veci pe cale de epuizare.

## 2.3.5. Spații de joacă

În prezent există un număr de 73 de locații în care sunt amenajate locuri de joacă, amplasate în cartierele municipiului Galați.

Locațiile, dotările și starea locurilor de joacă sunt prezentate în tabelul de mai jos:

### Locațiile și caracteristicile locurilor de joacă din Municipiul Galați

Nr. crt.	Locație	Stare	Dotare/buc.	Obs.
<b>AUREL VLAICU</b>				
1	64, 59	Nou	-leagan lemn dublu-eticheta 3 -balansoar mic-eticheta 4 -balansoar mic cu glob 1 -echipament catarare cu funii - eticheta 1 - ansamblu joaca mixt-eticheta 1 -mese sah cu copertina 2	Intervenit 1.06.2018 Montat etichete 30.07
2	P5, L1A	Nou	-leagan lemn dublu-eticheta 2 -balansoar mic-eticheta 1 -echipament rotativ 1 -joc educativ-eticheta 2 -ansamblu joaca mare-eticheta 1 - ansamblu joaca mediu-eticheta 1 -groapa nisip 1 -aparate fitnes	Intervenit 01.06.2018 Montat etichete 30.07
3	K6, K10A	Vechi	-ansamblu tobogan mare 1 - balansoare 2 -balansoare mici 2 -leagan metalic dublu 3 -roata 2 -groapa nisip 1 -tablou electric asigurat	Intervenit 1.06.2018 -uzura avansata
4	04,05,06	Vechi	-ansamblu tobogan mare 1 -leagan metalic dublu 6 -balansoar mic -balansoar 1 -groapa nisip 1 -tablou electric neasigurat	Intervenit 08.06.2018 -uzura avansata -tablou electric neasigurat

Nr. crt.	Locație	Stare	Dotare/buc.	Obs.
<b>MAZEPA 1, 2</b>				
1	Faleza inferioara	Nou	- ansamblu joaca Familia Nexus - ansamblu joaca Familia Agito - ansamblu joaca Familia UniPlay - ansamblu joaca pendul roata -balansoar -ansamblu tobogan mediu -balansoar mic 3 -leagan lemn cu 2 locuri 2 -ansamblu tobogan mediu-instructiuni -leagan lemn cu 4 locuri - groapa nisip cu umbrela - ansamblu leganat	Intervenit 01-05.10.2018 – zona skate Intervenit 24-28.09.2018 Intervenit 03.09.2018 Intervenit 01.06.2018 ( mai trebuie 2 scaune si 2 balansoare mici ) Intervenit 09-13.07.2018 – 4 elemente rotative Intervenit 13-24.08.2018 -lipsa 3 balansoare mici-sistem prindere sol -suprafata antitrauma depreciata - documentatia are in mare parte declaratii de conformitate date de constructor Solutii Urbane in 2015
2	Paltin 2, G4	Vechi	-balansoar 3 -leagan metalic 2 locuri 4 -tobogan mediu - piramida catarare - groapa nisip	Intervenit 17.09.2018 Intervenit 10-14.09.2018 -uzura avansata -gard lipsa -santier in zona garajelor
3	B1 spate	Vechi	-doar suprafata antitrauma	-doar suprafata antitrauma
4	Viva	Nou	-ansamblu joc cu plasa -ansamblu joc cu scaunele-eticheta -balansoar rotativ -ansamblu tobogan cu leagan metalic-eticheta -balansoare mici-eticheta 4 -leagan lemn dublu-eticheta 2 - ciuperca mica-eticheta 1 -groapa nisip cu umbrela -ansamblu joaca-eticheta -panou lac de joaca 2-5 ani -ansamblu metalic 6 leagane -zona fitnes	Intervenit 01.06.2018(de procurat plasa catarare) Intervenit 13-24.08.2018 -certIFICATE de conformitate date de ISCIR in 17.03.2014 cu valabilitate pana in 16.03.2017 -certIFICATE TUV expirate in 07 -documentatia se refera in mare parte la aparatura de fitnes -balansoar rotativ sezut uzat -plasa catarat uzata, desprinsa -suprafata antitrauma depreciate

Nr. crt.	Locație	Stare	Dotare/buc.	Obs.
<b>MICRO 16, 17, 18</b>				
1	B	Nou	- ansamblu tobogan-eticheta 1 - leagan lemn dublu 3 -balansoar mic-eticheta 1 -zona fitnes	Refacut covor-distrus noaptea 10.10.18 Intervenit 16.07.2018-covor Montat etichete 30.07 -suprafata antitrauma cojita -aparata fitnes incomplet
2	K3	Vechi	-ansamblu tobogan mare 1 -balansoar 2 -balansoar mic 1 -leagan metalic dublu 6 -roata 1 -groapa nisip -tasnitoare	Intervenit 17.09.2018 - uzura medie -cutii hidro asigurate partial -suprafata -panou electric neasigurat
3	G4B	Vechi	-ansamblu tobogan mare 1 -balansoare 2 -balansoar mic 1 -leagan metalic dublu 4 -groapa nisip 1 -roata 1 -tasnitoare	Intervenit 08.10.2018 -uzura medie -teava neasigurata -banca sipci lipsa
4	Penny	Nou	-leagan metalic 4 -ansamblu tobogan 1 -roata 1 -balansoare 3 -mese sah 3 -masa modelaj nisip 1	Intervenit 16.07.2018-covor Intervenit 30.07.18-covor Montat etichete 30.07 -un certificat TUV din 07.2014 pana in 07.2019 -suprafata antitrauma uzata

Nr. crt.	Locație	Stare	Dotare/buc.	Obs.
<b>MICRO 13</b>				
1	C8	Vechi	-ansamblu tobogan 2 -leagan dublu metalic 1 -leagan dublu lemn 1 -balansoar mic 4 -balansoar 1 -groapa nisip	Intervenit 13-24.08.2018 -stalp cu fire neprotejate -tobogan lipsa sipci -teren accidentat
2	ANL	Vechi	-ansamblu tobogan 1 -roata -leagan dublu metalic 6 - figurina - balansoar 2 - groapa nisip - masute sah 2 - panou electirc	Intervenit 13-24.08.2018 -cutie metalica neasigurata

Nr. crt.	Locație	Stare	Dotare/buc.	Obs.
<b>MICRO 19,20,21</b>				
1	E1,,13	Nou	- ansamblu tobogan-eticheta 1 - leagan lemn dublu-eticheta 3 -gard masinate 1 -joc educational tip2-eticheta 1 -echipament muzical 1 -balansoar-eticheta 1 -oglinza reflectorizanta 1 - groapa nisip-eticheta 1	Intervenit 02-06.07.2018
2	D1	Nou	-panou baschet 2 -foisor adolescenti 1 -ansamblu de joaca tip 8-eticheta 1 -teren sport -masa tenis 2 -echipament rotativ tip4 1 -staip escala 1 -echipament rotativ tip2 1 -echipament rotativ tip5 1	Intervenit 24-28.09.2018 Intervenit 03.09.2018 Intervenit 13-24.08.2018
3	D3,D4, Prichindel	Vechi	-ansamblu tobog -balansoar 2 -balansoar mic 4 -leagan metalic dublu 6 -roata 1 -groapa nisip 1	Intervenit 09-3.07.2018 -uzura avansata
4	H1,H2,A10 A11	Nou	- ansamblu tobogan-eticheta 1 - ansamblu tobogan mic-eticheta 1 -leagan lemn dublu-eticheta 2 -echipament muzical-eticheta 1 - echipament rotativ 1 - balansoar mic-eticheta 4	Intervenit 16.07.2018-covor Montat etichete 30.07 -covor antitrauma cojit,rupt
5	A13A,A13B	Vechi	-leagan metalic dublu 6 - balansoar 5 -arcada catarat 1 -masa tenis -mese sah cu copertina 5	-uzura avansata -teava neasigurata
6	B5A	Vechi	-masa tenis 1 -masa sah 2	-Nu are elemente de joaca
7	D7,D8	Vechi	-tobogan 1 -leagan metalic dublu 5 -carusel(roata)-eticheta 1 -balansoare 4 -balansoar mic 1 -cismea	Intervenit 10-14.09.2018 Intervenit 16.07.2018 -uzura avansata -banca, lipsa sipci -stalp retezat



8	L6,K14,M4	Nou	-ansamblu tobogan-eticheta 1 -tobogan mic-eticheta 1 -leagan metalic dublu 4 -balansoare 2 -ansamblu gimnastica 2 -masa tenis 2	Intervenit 08.10.2018-fitness Intervenit 01-05.10.2018-fitness Intervenit 24-28.09.2018 Intervenit 16.07.2018-covor-el.fitness Intervenit 30.07.18-covor
9	G24,PR4	Vechi	-ansamblu tobogan 1 -leagan metalic dublu 6 -balansoare 2 -roata 1 -groapa nisip	Intervenit 16.07.2018 -uzura avansata -tobogan zona de alunecare afectata -tablou electric neasigurat
10	N1,R5	Vechi	-tobogan 1 -balansoar 2 -balansoar mic 1 -leagan metalic dublu 5 -roata	Intervenit 10-14.09.2018 -uzura avansata -teava asigurata partial -panou electric neasigurat
11	12,13	Nou	-leagan lemn dublu-eticheta 3 -ansamblu tobogan mic-eticheta 1 -ansamblu tobogan mare 1 -balansoar mic 3 -echipament muzical 1 -zona fitness	Montat etichete 30.07.18 Intervenit 13-24.08.2018 -teava protejata partial
12	Parcare Liceul Economic	Nou	-ansamblu tobogan mic 1 -ansamblu tobogan mare 1 -leagan triplu metalic 2 -balansoare 4 -panou electric	Intervenit 08.06.2018 Intervenit 30.07 -leagan -banca lipsa sipci
13	T3,T4,09,010	Vechi	-tobogan 1 -balansoar 2 -balansoar mic 1 -leagan metalic dublu 4 -roata 1 -groapa nisip 1	Intervenit 09-13.07.2018 Intervenit 10-14.09.2018 -uzura medie -balansoar lipsa -lipsa corp iluminat -panou electric neasigurat
14	G2-K	Vechi	-tobogan 1 -balansoar 1 -balansoar mic 1 -leagan metalic dublu 4 -arcada catarat 1	Intervenit 01-05.10.2018 -gard -uzura avansata -balansoar mic rupt

Nr. crt.	Locație	Stare	Dotare/buc.	Obs.
<b>MICRO 39A, 39C, 38</b>				
1	B3,B4, spate Billa	Vechi	- leagan metalic dublu 4 - balansoar 4 - arcada catarat 2 - groapa nisip 1	Intervenit 10-14.09.2018 -uzura avansata -banca lipsa -cutie hidro partial neacoperita -scaun balansoar rupt
2	G , A9	Vechi	-balansoar mic 1 -leagan metalic dublu 6 -roata -tasnitoare -balansoar 6 -ansamblu tobogan -masa tenis -panou electric	Intervenit 18.06.2018 -uzura avansata -stalpi iluminat cu fire la vedere -lant leagan rupt -scaun leagan lipsa -tevi de inchis cu lemn -groapa tobogan de adus la nivel
3	W2 ,W3	Vechi	-balansoare 3 -leagan metalic dublu 6 -ansamblu tobogan -roata -balansoar mic 1 -balansoar 3 -tasnitoare -groapa nisip 1	Intervenit 03.09.2018 Intervenit 18.06.2018 -uzura avansata -panou electric cu fire la vedere
4	N11,N12, K3	Nou	-ansamblu tobogan cu plasa -balansoar mic-eticheta 1 - balansoar mediu 1 -joc muzical 1 -joc educational 1 -leagan lemn dublu 3 -mese sah acoperite 2 -zona fitness	Intervenit 08.10.2018 fitness Intervenit 18.06.2018 Manta etichete 30.07.18 Intervenit 13-24.08.2018 -teava de acoperit cu lemn -stalpi iluminat cu fire la vedere

Nr. crt.	Locație	Stare	Dotare/buc.	Obs.
<b>MICRO 39B, 40</b>				
1	Parc	Nou	- ansamblu tobogan mic-eticheta 1 - ansamblu tobogan mediu-eticheta 1 - leagan lemn dublu 1 - balansoar mic-eticheta 2 - bara catarare 1 - plasa catarare 1 - tasnitoare - mese sah cu copertina 2	Intervenit 03.09.2018 -plasa catarat rupta -antitrauma gaurit, cojit, zone periculoase -becuri lipsa, arse iluminat
2	Spate BCR	Vechi	-ansamblu tobogan mare 1 -balansoar mic 1 -balansoar 1 -leagan metalic dublu 3 -roata 1 -tasnitoare 1 -panou electric	Intervenit 03.09.2018 -uzura avansata -cutii hidro neasigurate -panou electric neasigurat -alee accidentata
3	T11, T12	Vechi	-ansamblu tobogan mare 1 -balansoar 4 -leagan metalic dublu 5 -roata 1 -groapa nisip 1 -mese sah 2 -masa tenis 1 -tasnitoare 1	Intervenit 02-06.07.2018 -uzura avansata -panou electric neasigurat -cutie hidro neasigurata -teava neasigurata -spatiu inconjurator neangrijit
4	L1 ,L2, N1	Vechi	-leagan metalic dublu 4 -roata 1 -tobogan mediu 1 -balansoar 2 -balansoar mic 1 -groapa nisip 1 -cismea 1 -panou electric	Intervenit 03.09.2018 -uzura avansata -teava neasigurata -alee accidentate -pavele lipsa -tevi gaze neasigurate -leagane cu lant si sezut rupte -spatiu inconjurator neangrijit
5	T1 ,T3	Nou	-echipament joaca-gen tiroliana - eticheta 1 -leagan lemn dublu-eticheta 2 - balansoar mic-eticheta 1	Intervenit 16.07.2018 -covor antitrauma gaurit, cojit -teava neasigurata
6	Naruja	Vechi	-balansoar 2 -leagan metalic dublu 4 -arcada catarat -tobogan	Intervenit 03.09.2018 -uzura avansata -leagan rupt -tobogan I ruginit

Nr. crt.	Locație	Stare	Dotare/buc.	Obs.
<b>SIDERUGIȘTILOR VEST</b>				
1	I5-H2-H4	Vechi	- ansamblu tobogan - leagan lemn dublu 1 - balansoar 1 - balansoar mic 3 - groapa nisip 1	Intervenit 30.07-reamplasare tobogan Montat etichete 30.07 -banca lipsa -cutie hidro partial neacoperita -scaun balansoar rupt
2	D9 Spate	Vechi	-ansamblu tobogan 1 -balansoar mic 1 -balansoar 1 -leagan metalic dublu 3 -roata 1 -groapa nisip 1	Intervenit 17.09.2018 Intervenit 10-4.09.2018 -uzura avansata
3	C5B-05C	Vechi	-tobogan 1 -balansoar 1 -balansoar mic 2 -leagan lemn dublu 1 -groapa nisip 1	Intervenit 02-06.07.2018 Montat etichete 30.07 -uzura medie

Nr. crt.	Locație	Stare	Dotare/buc.	Obs.
<b>ȚIGLINA 1</b>				
1	B2-02	Nou	- ansamblu 6 leagane metalic 1 - leagan cadru lemn dublu-eticheta 2 - tiroliana-eticheta 1 - foisor adolescenti 1 - aparate fitness-bare - mese tenis 2 - teren sport 1	Intervenit 25-26.06.2018 -teava neasigurata
2	C3-D2	Vechi	-ansamblu tobogan mare 1 -ansamblu tobogan mic 1 -balansoar mic 1 -balansoar 1 -leagan dublu cadru metalic 1 -aparate fitness -groapa nisip 1	Intervenit 25-26.06.2018 -uzura medie
3	16-17	Nou	-balansoar mic-eticheta 2 -leagan dublu cadru lemn-eticheta 1 -echipament rotativ 1 -ansamblu joaca mediu-eticheta 1 -echipamente gimnastica- eticheta 4	Intervenit 13-24.08.2018

Nr. crt.	Locație	Stare	Dotare/buc.	Obs.
<b>ȚIGLINA 2</b>				
1	B1 in fata	Vechi	-leagan metalic dublu 9 -balansoar mic 1 -balansoar 2 -ansamblu tobogan mare 1 -roata 1 -groapa nisip 1 -cutie hidro asigurata partial 1 -panou electric asigurat 1 -panou electric neasigurat 1	Intervenit 28-29.06.2018 Intervenit 09-13.07.2018-covor si carusel Intervenit 13-24.08.2018 -uzura avansata -cutie hidro asigurata partial 1 -panou electric neasigurat 1
2	B1 in spate	Vechi	-leagan metalic dublu 2 -balansoar mic 3 -balansoar 1 -ansamblu tobogan mare 2 -ansamblu lemn catarare 1 -casuta lemn 1 -groapa nisip 1 -aparate fitnes	Intervenit 28-29.06.2018 -uzura avansata -ansamblu catarare lipsa bare -ansamblu tobogan lipsa sipci protectie -casuta lemn lipsa perete -balansoar mic rupt
3	C9-C10-C11- B2	Nou	-ansamblu tobogan mediu 1 -balansoare mici- cu eticheta 1 -leagan cadru lemn dublu 2 -echipament rotativ 1 -mese tenis 3 -teava protejata cu lemn 1	Intervenit 11-15.06.2018 -ansamblu tobogan mediu lipsa protectie -o masa tenis vandalizata -covor antitrauma depreciat, gauri

Nr. crt.	Locație	Stare	Dotare/buc.	Obs.
<b>ȚIGLINA 3</b>				
1	5A,5B	Vechi	-ansamblu tobogan -leagan metalic dublu 6 - balansoar 2 - calut 1 - cutii hidro 2 - tablou electric asigurat 1 - groapa nisip 1	Intervenit 24-28.09.2018 -banca lipsa -cutie hidro partial neacoperita -scaun balansoar rupt
2	C5,C7,A13	Nou	-ansamblu joaca mare-eticheta 1 - ansamblu joaca mediu -eticheta 1 - ansamblu joaca mic-eticheta 1 -balansoar mic-eticheta 4 -leagan lemn dublu-eticheta 3 -teren sport -aparate fitnes -foisor	Intervenit 01-05.10.2018-fitness Intervenit 24-28.09.2018 Intervenit 16.07.2018 -spatiu alaturat liber, neingrijit -suprafata antitrauma depreciata, cojita -bara lemn rupta din ansamblu joaca mic
3	B9 spate	Vechi	-balansoare 2 -leagan metalic dublu 4 -groapa nisip 1	Intervenit 02-06.07.2018 -uzura avansata -spatiu inconjurator neangrijit
4	B11	Vechi	-roata 1 -leagan metalic dublu 4 -arcada catarat	Intervenit 02-06.07.2018 -uzura avansata -spatiu inconjurator neingrijit
5	A18, Bujor5	Vechi	-leagan metalic dublu 5 -arcada catarat 2 - balanoase 4 - groapa nisip 1	Intervenit 10-14.09.2018 -uzura avansata - spatiu incojurator neingrijit - gard lipsa
6	A1,A2	Nou	-ansamblu joaca mare 1 -ansamblu joaca mediu 1 -ansamblu joaca mic 1 -ansamblu joaca J2581 1 -balansoar mic 4 -leagan lemn dublu 2 - ansablu 6 leagane 1 - echipament rotativ 1 - teren sport - aparate fitnes -foisor	Intervenit 8.10.18 – fitness Intervenit 16.07.2018 – covor- lipsa el fitness Intervenit 30.07.18 – covor Montat etichete 30.07 -suprafata antitrauma depreciata, cojita
7	B7 spate	Vechi	-leagan lemn-metal triplu 1 -roata 1 -ansamblu balansoar lemn cu arcuri 1 -ansamblu tobogan 1	-uzura avansata -ansamblu balansoar lemn cu arcuri rupt -gard rupt

Nr. crt.	Locație	Stare	Dotare/buc.	Obs.	Nr. crt.	Locație	Stare	Dotare/buc.	Obs.
<b>DIVERSE</b>									
1	ANL Gara	Vechi	- tobogan mediu 1 - leagan metalic dublu 7 - balansoar 8 - arcada catarat 3 - groapa nisip 1	Intervenit 12.06.2018 - lant rupt leagancutie hidro partial neacoperita scaun rupt leagan - lipsa podea tobogan - lipsa balustrada scara tobogan	7	Parc UNICOM nou	Nou	- leagan lemn dublu-eticheta-3 - roata 1 - casuta lemn 1 - groapa nisip - ansamblu tobogan-leagan 1 - ansamblu catarare aluminiu 1 - balansoar mic 1 - tobogan mediu-afis instructiuni 1	Intervenit 11-15.06.2018
2	ANL Siret	Vechi	- tobogan mare 2 - roata 1 - balansoar 1 - leagan metalic dublu 2	Intervenit 17.09.2018 - uzura avansata - gard rupt	8	Parc UNICOM vechi	Vechi	- leagan metalic dublu 2 - tobogan mediu 1 - balansoar 3 - groapa nisip	Intervenit 01.06.2018 - tobogan lipsa șipci asigurare
3	Gradina Publica	Vechi	- leagan lemn dublu 7 - ansamblu tobogane 1 - ansamblu tobogan catarare	Intervenit 01-05.10.2018-fitness Intervenit 24-28.09.2018 Intervenit 17.09.2018-fitness Intervenit 01.06.2018(mai trebuie 8 scaune) Intervenit 02-06.07.2018 Intervenit 30.07.18 -leagan Intervenit 10-14.09.2018 - uzura medie	9	Selgros 1- mare	Vechi	- roata 4 locuri 2 - balansoar 2 - leagan metalic dublu 6 - ansamblu tobogan - groapa nisip -tasnitoare	Intervenit 11-15.06.2018 - uzura avansata - banca șipci rupte - teren accidentat
4	Parc Cloșca	Vechi	- leagan metalic dublu 10 - roata 2 - arcada catarat 2 - balansoar mic 4 - balansoar 2 - ansamblu bara-catarare - ansamblu tobogan-catarare-cu afis utilizare - groapa nisip	Intervenit 11-15.06.2018 - uzura avansata - roata defecta la ax - groapa la coborare din tobogan - cal de acces deteriorate - banca lipsa șipci - spatiu inconjurator neangrijit	10	Selgros 2-mic	Vechi	- roata 4 locuri 2 - balansoar 2 - leagan metalic dublu 3 - ansamblu tobogan - groapa nisip - tasnitoare	- uzura avansata - teren accidentat
5	Parc Libertatii	Vechi	- balansoar mic 1 - balansoar 4 - ansamblu tobogan mare - tobogan mic - arcada catarat 1 - leagan metalic dublu 3 - cos baschet - roata	Intervenit 07.06.2018 - uzura avansata - spațiu inconjurator neangrijit - tablou electric neasigurat - banca lipsa șipci - caseta metalica improvizata	11	Turn televiziune	Vechi	- leagan metalic dublu 6 - balansoar 3 - arcada catarare 2 - tobogan mic 2 -groapa nisip	Intervenit 03.09.2018 Intervenit 09-13.07.2018 - uzura avansata
6	Parc Rizer	Vechi	Zona Vasile A - balansoar mic 2 - balansoar 1 - tobogan mic - element suspendat - leagan lemn dublu 2 Zona Traian - leagan lemn dublu 7 -balansoar mic 2 - tobogan mediu - arcada catarare	Intervenit 18.06.2018 - tablouri electrice neasigurate - scaun leagan rup - lant leagan rupt - stalp leagan rupt	12	Barbosi	Vechi	- tobogan - leagan - balansoare	Intervenit 24-28.09.2018

După cum se observă din datele prezentate în tabel, din cele 66 de locații enumerate, doar 21 sunt spații de joacă nou amenajate.

În ceea ce privește stadiul de uzură, în tabel 28 de spații sunt declarate ca prezentând uzură avansată, 6 spații cu uzură medie și alte 22 necesitând diverse reparații/înlocuiri/completări echipamente.

În perioada elaborării Strategiei de Dezvoltare Durabilă, erau în curs de desfășurare lucrări de modernizare/reparații în următoarele amplasamente dintre cele de mai sus :

Micro19,20,21, S=1123mp,bl A13A-A13b

Țiglina III, bl B11, S=354 mp

Micro 13, bl ANL, S=607 mp

Micro 13, bl C8, S=343 mp

Micro 19,20,21, bl 5A,bd Dunărea, nr. 34 S=302 mp

Micro 19,20,21 ,bl D3-D4,bd Dunărea nr. 14, S=1756 mp

Micro 19,20,21, bl G24-PR4, bd Dunărea nr. 60, S=1479 mp

Micro 39A, 39B, bl L1-L2, S=709 mp

Micro 39B-40, bl T11-T12, S=1598 mp

Micro 39B-40, spate CEC, S=553 mp

Siderurgiștilor, bl 7F, S=318 mp

Siderurgiștilor, bl 10A ,10C,10D, S=680 mp

Siderurgiștilor, bl D9, S=530 mp

Țiglina II, str Constructorilor, bl B1, S=466 mp

Țiglina III, bl 5A-5B, S=681 mp

loc de joaca Țiglina III, bl A18, S=747 mp

loc de joaca Țiglina III, bl B9, S=346 mp

Micro 16,17,18, bl G4B, str Narciselor S=688 mp

Mazepa, aferent Paltin 2-G4

Micro 17 aferent bl K3.

## 2.4. ASPECTE SOCIALE, EDUCAȚIONALE ȘI CULTURALE

### 2.4.1. Rețeaua de sănătate

#### 2.4.1.1. Aspecte generale

Sănătatea reprezintă, din punct de vedere social și economic, o problemă majoră și complexă cu însemnătate pentru dezvoltarea generală economică și umană. Sănătatea este o prioritate pentru cetățenii europeni care se așteaptă să fie protejați împotriva bolilor și potențialelor riscuri de îmbolnăvire - la domiciliu, la locul de muncă și atunci când călătoresc. Aceste aspecte implică o serie de subiecte, de la protecția consumatorului (siguranța alimentară), la siguranța de la locul de muncă și politicile sociale și de mediu.

Ca majoritatea țărilor europene, România este prinsă într-un proces de schimbare majoră. Sistemul românesc de sănătate este caracterizat de un puternic instinct de dirijism din partea autorității centrale de stat, combinat cu o schimbare recentă de responsabilități-cheie din zona spitalelor către autoritățile locale (municipalități). Ca și în cele mai multe țări din Europa Centrală, sistemul de sănătate din țară este subiect de dezbateri aprinse cu privire la direcția reformei. De exemplu, reforma fiscală în domeniul sănătății ar putea avea în vedere printre altele:

- o mai bună disciplină la nivelul spitalelor;
- introducerea sistemului de coplată a pacientului direct către furnizorul de asistență;
- stimularea mai bună a spitalelor;
- o mai bună gestionare a finanțelor publice în spitale;
- întărirea mecanismelor de raportare și control;
- monitorizarea arieratelor în sectorul sănătate.

În completarea acestor obiective, **Strategia Națională pentru Dezvoltare Durabilă a României Orizonturi 2013-2020-2030** stabilește direcțiile principale de acțiune pentru însușirea și aplicarea principiilor dezvoltării durabile în perioada imediat următoare, cea mai importantă fiind “Modernizarea accelerată a sistemelor de educație și formare profesională și de sănătate publică, ținând seama de evoluțiile demografice nefavorabile și de impactul acestora asupra pieței muncii.”

Sistemul de sănătate din România este de tip asigurări sociale și are ca scop garantarea accesului echitabil și nediscriminatoriu la un pachet de servicii de bază pentru asigurați.

Orizontul 2020 stabilește un alt obiectiv național și anume: “Atingerea unor parametri apropiați de nivelul mediu actual al stării de sănătate a populației și al calității serviciilor medicale din celelalte state membre ale UE; integrarea aspectelor de sănătate și demografice în toate politicile publice ale României.”

În perspectiva Orizontului 2030 se definește drept obiectiv național “Alinierea deplină la nivelul mediu de performanță, inclusiv sub aspectul finanțării serviciilor de sănătate, al celorlalte state membre ale UE.”

România se va alinia, în linii generale, la cerințele și standardele UE privind accesul la serviciile de bază privind asistența de urgență, asistența medicală primară, controlul cancerului, asigurarea cu servicii de sănătate mintală la nivelul comunității.

Accesul la serviciile de sănătate, alături de aspecte socio-economice, culturale sau de mediu reprezintă elemente ce influențează starea de sănătate a populației. Calitatea serviciilor sanitare este condiționată de infrastructura specifică, de numărul personalului specializat, dar și de nivelul de salarizare din domeniu. Accesul la serviciile medicale este inegal ca urmare a diferențelor economice (costul tratamentului și al transportului), de așezare geografică (distanța față de unitățile medicale) și de calitate a serviciilor sanitare.

Municipiul Galați este un centru medical de importanță județeană și regională, dispunând de o infrastructură și personal care oferă servicii de sănătate întregii populații a județului și chiar și a unor județe învecinate.

Evoluția principalilor indicatori care caracterizează sistemul medical din Municipiul Galați este prezentată în subcapitolele următoare.

### 2.4.1.2. Structura și evoluția unităților sanitare

Sistemul medical din Municipiul Galați cuprinde atât infrastructura de sănătate public, cât și cea privată.

Structura și evoluția unităților sanitare proprietate publică din Municipiul Galați este prezentată în tabelul de mai jos:

Evoluția unităților publice de sănătate

Categorie unități sanitare	2014	2015	2016	2017	2018
Spitale	8	8	8	8	8
Ambulatorii de specialitate	1	1	1	1	1
Ambulatorii integrate spitalului	7	7	7	7	7
Policlینici	1	1	1	1	1
Dispensare medicale	4	4	4	4	4
Centre de sanatate	1	1	1	1	1
Centre de sanatate mintala	2	2	2	2	2
Centre medicale de specialitate	1	1	1	1	1
Cabinete medicale scolare	17	17	17	17	17
Cabinete medicale studentesti	1	1	1	1	1
Cabinete medicale de familie	1	1	1	1	1
Cabinete stomatologice	1	1	1	1	1
Farmacii	8	8	8	8	8
Puncte farmaceutice	1	1	1	1	1
Laboratoare medicale	38	38	39	39	40
Laboratoare de tehnica dentara	2	2	2	1	1
Centre de transfuzie	1	1	1	1	1
Alte tipuri de cabinete medicale	5	5	6	6	6

După cum se observă, în ultimii 5 ani numărul de unități sanitare proprietate publică a rămas constant, cu excepția laboratoarelor medicale (creștere cu 2 unități pe perioada de analiză) și a laboratoarelor de tehnică dentară (scădere cu 1 unitate).

Evoluția infrastructurii private de sănătate pe aceeași perioadă este evidențiată în tabelul următor:

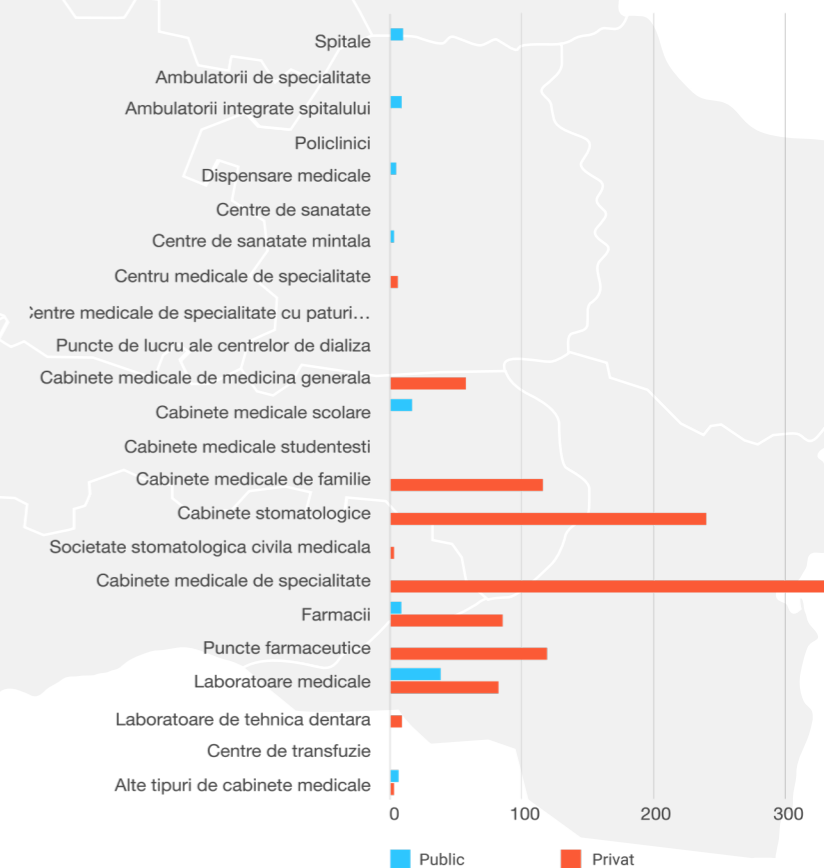
Evoluția unităților private de sănătate

Categorie unități sanitare	2014	2015	2016	2017	2018
Centre medicale de specialitate	5	5	5	5	5
Centre medicale de specialitate cu paturi de spital	0	0	0	0	1
Puncte de lucru ale centrelor de dializa	0	0	0	0	1
Cabinete medicale de medicina generala	48	49	62	59	59
Cabinete medicale de familie	130	152	119	122	121
Cabinete stomatologice	227	237	215	239	251
Societate stomatologica civila medicala	2	3	3	3	3
Cabinete medicale de specialitate	284	365	352	352	347
Farmacii	93	93	93	93	89
Puncte farmaceutice	131	184	129	129	125
Depozite farmaceutice	1	1	:	:	:
Laboratoare medicale	81	87	86	86	86
Laboratoare de tehnica dentara	8	8	8	8	8
Alte tipuri de cabinete medicale	0	0	0	0	4

În ceea ce privește infrastructura medicală din domeniul privat, se constată o dezvoltare continuă a acesteia, cu o ușoară scădere pentru anul 2018.

Așa cum se observă și din graficul de mai jos, reprezentând cumulat unitățile sanitare publice și private pentru anul 2018, serviciile medicale private au o pondere mult mai mare decât cele publice în ceea ce privește: cabinetele de medicină generală, cabinetele medicale de familie și cele medicale de specialitate, farmaciile și punctele farmaceutice, laboratoarele medicale și de tehnică dentară.

Infrastructura medicală, domeniu public/privat, 2018



În schimb, în proprietate exclusiv publică se află: spitalele, ambulatoriile de specialitate, policlinicile și dispensarele medicale, centrele de sănătate, cabinetele medicale școlare și universitare, centrele de transfuzie.

Spitalele din Municipiul Galați sunt următoarele:

**Spitalul Clinic Județean de Urgență „Sf. Apostol Andrei” Galați (categoria II plan conformare) - cea mai mare și mai importantă unitate medicală a județului;**

**Spitalul de Pneumoftiziologie „Sf. Spiridon” Galați (categoria V);**

**Spitalul de Boli Infecțioase „Sf. Cuvioasa Parascheva” Galați (categoria V);**

**Spitalul Clinic de Urgență pentru Copii „Sf. Ioan” Galați (categoria IIM);**

**Spitalul Militar de Urgență „Dr. Aristide Serfioti” Galați (categoria IV);**

**Spitalul de Obstetrică - Ginecologie „Buna Vestire” Galați (categoria V);**

**Spitalul General Căi Ferate Galați;**

**Spitalul de Psihiatrie „Elisabeta Doamna” Galați (categoria V).**

Un alt indicator care evidențiază evoluția infrastructurii medicale îl reprezintă numărul de paturi din unitățile spitalicești, care, așa cum a fost menționat anterior, aparțin majoritar proprietății publice. Din tabel rezultă un număr constant de paturi de spital în sistemul medical public, și apariția unui număr de 39 de paturi în sistemul medical privat, în anul 2018.

Evoluția numărului de paturi

Categorii de unitati sanitare	Tip proprietate	2014	2015	2016	2017	2018
In spitale (inclusiv in centre de sanatate)	Proprietate publica	2627	2627	2627	2627	2627
In centre medicale de specialitate cu paturi de spital	Proprietate privata	0	0	0	0	5
In puncte de lucru ale centrelor de dializa	Proprietate privata	0	0	0	0	34

### 2.4.1.3. Structura și evoluția personalului medical

Datele privind personalul medical creează o imagine a resurselor umane disponibile să ofere asistență medicală pentru populație.

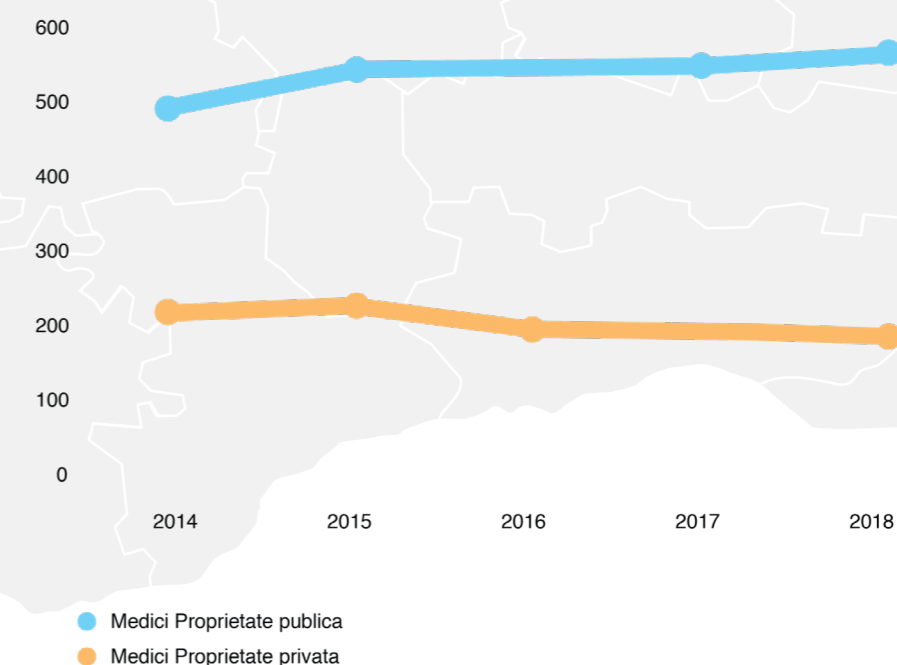
Evoluția personalului medical din Municipiul Galați este prezentată în tabelul de mai jos:

Evoluția personalului medical

Categorii de cadre medico-sanitare	2014		2015		2016		2017		2018	
	Public	Privat	Public	Privat	Public	Privat	Public	Privat	Public	Privat
<b>Medici</b>	497	219	543	225	544	199	550	195	569	186
<b>din care: medici de familie</b>	19	130	31	125	32	120	27	123	24	122
<b>Stomatologi</b>	12	185	12	195	14	234	15	235	14	263
<b>Farmacisti</b>	14	156	13	157	15	150	15	148	15	154
<b>Personal sanitar mediu</b>	1913	692	1934	695	2050	696	1966	723	1968	749

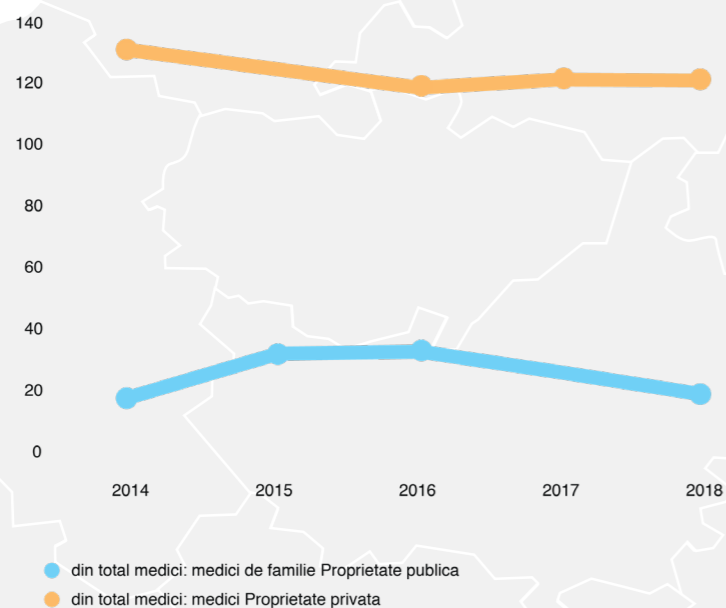
Pentru evidențierea evoluției personalului medical pe cele două tipuri de proprietate a infrastructurii (public/privat), datele din tabel au fost transpuse în graficele următoare:

Evoluția personalului medical, sistem public/privat, 2014-2018 - medici

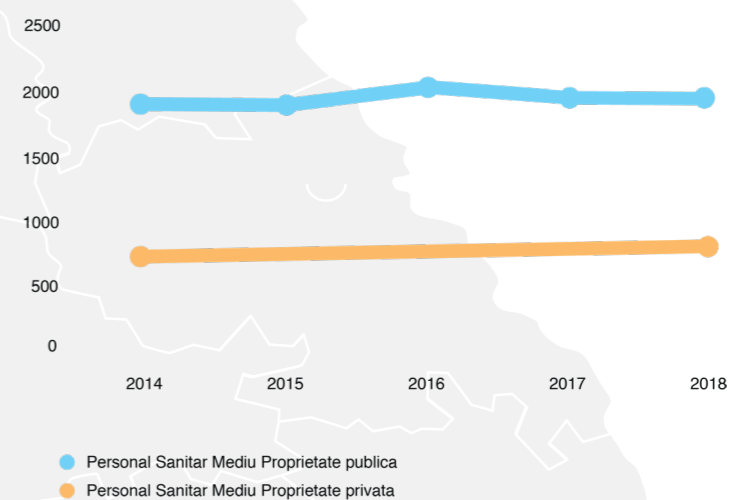


Sursă: Institutul Național de Statistică


Evoluția personalului medical, sistem public/privat, 2014-2018 - medici de familie



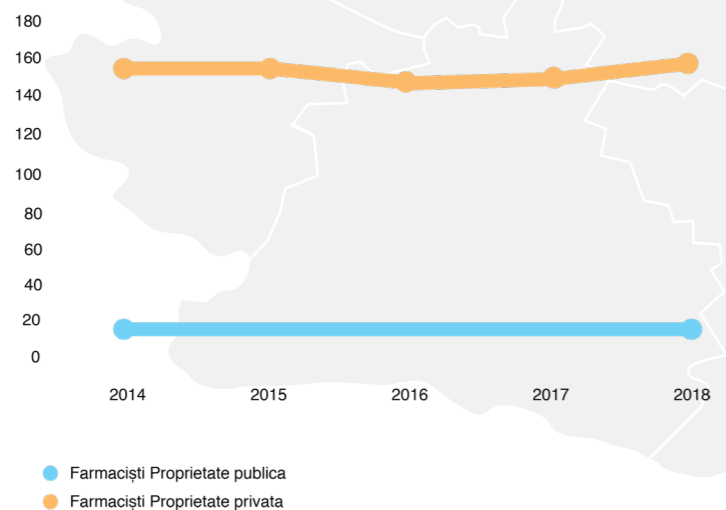
Evoluția personalului medical, sistem public/privat, 2014-2018 - personal sanitar mediu



Evoluția personalului medical, sistem public/privat, 2014-2018 - stomatologi



Evoluția personalului medical, sistem public/privat, 2014-2018 - farmaciști



După cum se observă, există un număr mai mare al personalului medical în sectorul public doar în ceea ce privește medicii și personalul sanitar mediu, acest fapt datorându-se existenței spitalelor județene și municipale, care sunt proprietate publică. Pentru aceiași indicatori, se constată o creștere a personalului care activează în domeniul public în ultimii ani, în timp ce personalul echivalent din sectorul privat stagnează sau chiar scade.

Pe de altă parte, pentru celelalte categorii de personal medical - medici de familie, stomatologi și farmaciști - personalul din domeniul privat este mai numeros, iar singura evoluție mai semnificativă este creșterea numărului de stomatologi din sectorul privat.

În concluzie, sistemul medical din Municipiul Galați este bine dezvoltat în ceea ce privește numărul de unități spitalicești, înregistrând totodată o creștere a medicilor care activează în unități medicale din sectorul public. Totuși, investițiile în sănătate trebuie continuate și chiar intensificate, în vederea asigurării dotării cu aparatură medicală, precum și pentru intervenții de reabilitare și modernizare.

Sectorul medical privat este în continuă dezvoltare, cu o ușoară scădere în ceea ce privește infrastructura doar pentru anul 2018. Pe de altă parte, în ceea ce privește personalul medical, se constată o creștere semnificativă a numărului de stomatologi, o stagnare în celelalte categorii (medici de familie, farmaciști, personal sanitar mediu) și chiar o scădere a numărului total al medicilor.

Elementele care vor sta la baza propunerilor de investiții în sănătate se regăsesc în analiza de oportunitate realizată pentru acest domeniu.



## 2.4.2. Sistemul de asistență socială

### 2.4.2.1. Aspecte generale

Asistența socială poate fi definită ca un ansamblu de instituții, programe, măsuri, activități profesionalizate, servicii specializate de protejare a persoanelor, grupurilor, comunităților cu probleme speciale, aflate temporar în dificultate, care din cauza unor motive de natură economică, socio-culturală, biologică sau psihologică nu au posibilitatea de a realiza prin mijloace și eforturi proprii un mod normal, decent de viață.

Unul dintre cele mai importante concepte în cadrul asistenței sociale este incluziunea socială, ce este compusă, în viziunea Uniunii Europene, din construirea unei piețe a muncii inclusive, asigurarea unei locuințe decente pentru toți indivizii, eliminarea discriminărilor indivizilor cu dizabilități, a imigranților sau a minorităților etnice.

Nevoia socială individuală sau de grup este contracarată de asistența socială prin prestația socială, în bani sau în natură, ce cuprinde alocațiile familiale, ajutoarele sociale și speciale către familii sau persoane, în funcție de nevoile și veniturile acestora.

Din punct de vedere al măsurilor de asistență socială acestea se împart în:

prestații de asistență socială (alocații familiale, ajutoare, indemnizații)  
servicii sociale.

Prestațiile de asistență socială reprezintă transferuri financiare care pot fi acordate pe o perioadă determinată și cuprind: alocații familiale, ajutoare sociale, indemnizații. Finanțarea prestațiilor de asistență socială se realizează, în principal, din bugetul de stat și din bugetele locale, conform legilor speciale care reglementează acordarea acestor prestații.

Serviciile sociale reprezintă ansamblul complex de măsuri și acțiuni realizate pentru a răspunde nevoilor sociale ale persoanelor, familiilor, grupurilor sau comunităților în vederea prevenirii și depășirii unor situații de dificultate, vulnerabilitate sau dependență pentru creșterea calității vieții și promovarea coeziunii sociale.

Serviciile sociale, alături de prestațiile sociale, precum și de alte sisteme de securitate socială, intervin pentru soluționarea unor probleme potențial generatoare de excluziune socială și au ca beneficiari copiii și familia, persoanele vârstnice, persoanele cu handicap, persoanele fără adăpost, persoanele abuzate, persoanele dependente de consumul de droguri, alcool sau alte substanțe toxice, bolnavii cronici și persoanele care suferă de boli incurabile.

Serviciile sociale sunt asigurate de către autoritățile administrației publice locale, precum și de persoane fizice sau persoane juridice publice ori private.

### 2.4.2.2. Structura DAS. Descriere

Direcția de Asistență Socială a Municipiului Galați este structura specializată în administrarea și acordarea beneficiilor de asistență socială și a serviciilor sociale, cu personalitate juridică, înființată sub autoritatea Consiliului Local al municipiului Galați, cu scopul de a asigura aplicarea politicilor sociale în domeniul protecției copilului, familiei, persoanelor vârstnice, persoanelor cu dizabilități, precum și altor persoane, grupuri sau comunități aflate în nevoie socială.

Principiile care stau la baza furnizării serviciilor sociale sunt:

a) solidaritatea socială, potrivit căreia întreaga comunitate participă la sprijinirea persoanelor vulnerabile care necesită suport și măsuri de protecție socială pentru depășirea sau limitarea unor situații de dificultate, în scopul asigurării incluziunii sociale a acestei categorii de populație;

b) subsidiaritatea, potrivit căreia, în situația în care persoana sau familia nu își poate asigura integral nevoile sociale, intervin colectivitatea locală și structurile ei asociative și, complementar, statul;

c) universalitatea, potrivit căreia fiecare persoană are dreptul la asistență socială, în condițiile prevăzute de lege;

d) respectarea demnității umane, potrivit căreia fiecărei persoane îi este garantată dezvoltarea liberă și deplină a personalității, îi sunt respectate statutul individual și social și dreptul la intimitate și protecție împotriva oricărui abuz fizic, psihic, intelectual, politic sau economic;

e) abordarea individuală, potrivit căreia măsurile de asistență socială trebuie adaptate situației particulare de viață a fiecărui individ; acest principiu ia în considerare caracterul și cauza unor situații de urgență care pot afecta abilitățile individuale, condiția fizică și mentală, precum și nivelul de integrare socială a persoanei; suportul adresat situației de dificultate individuală constă inclusiv în măsuri de susținere adresate membrilor familiei beneficiarului;

f) parteneriatul, potrivit căreia autoritățile publice centrale și locale, instituțiile publice și private, organizațiile neguvernamentale, instituțiile de cult recunoscute de lege, precum și membrii comunității stabilesc obiective comune, conlucrează și mobilizează toate resursele necesare pentru asigurarea unor condiții de viață decente și demne pentru persoanele vulnerabile;

g) participarea beneficiarilor, potrivit căreia beneficiarii participă la formularea și implementarea politicilor cu impact direct asupra lor, la realizarea programelor individualizate de suport social și se implică activ în viața comunității, prin intermediul formelor de asociere sau direct, prin activități voluntare desfășurate în folosul persoanelor vulnerabile;

h) transparența, potrivit căreia se asigură creșterea gradului de responsabilitate a administrației publice centrale și locale față de cetățean, precum și stimularea participării active a beneficiarilor la procesul de luare a deciziilor;

i) nediscriminarea, potrivit căreia persoanele vulnerabile beneficiază de măsuri și acțiuni de protecție socială fără restricție sau preferință față de rasă, naționalitate, origine etnică, limbă, religie, categorie socială, opinie, sex ori orientare sexuală, vârstă, apartenență politică, dizabilitate, boală cronică necontagioasă, infectare HIV sau apartenență la o categorie defavorizată;

j) eficacitatea, potrivit căreia utilizarea resurselor publice are în vedere îndeplinirea obiectivelor programate pentru fiecare dintre activități și obținerea celui mai bun rezultat în raport cu efectul proiectat;

k) eficiența, potrivit căreia utilizarea resurselor publice are la bază respectarea celui mai bun raport cost-beneficiu;

l) respectarea dreptului la autodeterminare, potrivit căreia fiecare persoană are dreptul de a face propriile alegeri, indiferent de valorile sale sociale, asigurându-se că aceasta nu amenință drepturile sau interesele legitime ale celorlalți;

m) activizarea, potrivit căreia măsurile de asistență socială au ca obiectiv final încurajarea ocupării, în scopul integrării/reintegrării sociale și creșterii calității vieții persoanei, și întărirea nucleului familial;

n) caracterul unic al dreptului la beneficiile de asistență socială, potrivit căreia pentru aceeași nevoie sau situație de risc social se poate acorda un singur beneficiu de același tip;

o) proximitatea, potrivit căreia serviciile sunt organizate cât mai aproape de beneficiar, pentru facilitarea accesului și menținerea persoanei cât mai mult posibil în propriul mediu de viață;

p) complementaritatea și abordarea integrată, potrivit căreia, pentru asigurarea întregului potențial de funcționare socială a persoanei ca membru deplin al familiei, comunității și societății, serviciile sociale trebuie corelate cu toate nevoile beneficiarului și acordate integrat cu o gamă largă de măsuri și servicii din domeniul economic, educațional, de sănătate, cultural etc.;

q) concurența și competitivitatea, potrivit căreia furnizorii de servicii sociale publice și privați trebuie să se preocupe permanent de creșterea calității serviciilor acordate și să beneficieze de tratament egal pe piața serviciilor sociale;

r) egalitatea de șanse, potrivit căreia beneficiarii, fără niciun fel de discriminare, au acces în mod egal la oportunitățile de împlinire și dezvoltare personală, dar și la măsurile și acțiunile de protecție socială;

s) confidențialitatea, potrivit căreia, pentru respectarea vieții private, beneficiarii au dreptul la păstrarea confidențialității asupra datelor personale și informațiilor referitoare la viața privată și situația de dificultate în care se află;

t) echitatea, potrivit căreia toate persoanele care dispun de resurse socioeconomice similare, pentru aceleași tipuri de nevoi, beneficiază de drepturi sociale egale;

u) focalizarea, potrivit căreia beneficiile de asistență socială și serviciile sociale se adresează celor mai vulnerabile categorii de persoane și se acordă în funcție de veniturile și bunurile acestora;

v) dreptul la liberă alegere a furnizorului de servicii, potrivit căruia beneficiarul sau reprezentantul legal al acestuia are dreptul de a alege liber dintre furnizorii acreditați.

**Direcția de Asistență Socială a Municipiului Galați are drept scop acordarea de servicii sociale, destinate:**

a) **COPILOR** - beneficiază de servicii tip centre de zi sau centre rezidențiale, servicii de recuperare, sprijin financiar acordat prin venitul minim garantat, alocații pentru susținerea familiei, stimulente educaționale, hrană caldă prin cantină și servicii de prevenire a abandonului școlar;

b) **FAMILIILOR ÎN DIFICULTATE CU VENITURI MICI** - beneficiază de VMG, ajutoare de urgență (ajutoare de urgență pentru deces, datorii la întreținere, medicamente sau transport pentru intervenții medicale, tichete sociale), stimulente educaționale sub formă de tichet social, hrană caldă prin Cantina de ajutor social, servicii de informare și consiliere, sprijin pentru dobândirea de drepturi și servicii sociale;

c) **VÂRSTNICILOR** - beneficiază de VMG, ajutoare de urgență (medicamente, ajutor pentru acoperirea datorii la întreținere, tichete sociale), în funcție de evaluarea nevoilor socio-medice ale acestora beneficiind, după caz, de hrană caldă, cazare temporară, supraveghere, servicii de recuperare prin kinetoterapie, masaj, ergoterapie, servicii de spălătorie, călătorie, servicii specifice centrelor de zi, inclusiv socializare și întâlniri de grup. De asemenea, vârstnicii pot beneficia de servicii de îngrijire acordate la domiciliu. Prin serviciile de specialitate, le sunt ocrotite interesele în relația cu terții, și le sunt acordate servicii de informare, consiliere și sprijin pentru dobândirea de drepturi și servicii sociale;

d) **PERSOANELELOR CU HANDICAP** - în funcție de gradul de handicap, beneficiază de indemnizație de însoțitor, asistent personal, servicii specifice centrelor de zi pentru copii sau adulți, servicii specifice centrelor de recuperare (kinetoterapie, logopedie, ergoterapie) servicii de socializare, servicii de informare și consiliere, sprijin pentru dobândirea de drepturi și servicii sociale;

e) **PERSOANELOR FĂRĂ ADĂPOST ȘI TINERILOR ÎN SITUAȚII DE RISC** - pot avea acces la beneficii de asistență socială, servicii de cazare temporară în regim de urgență, cazare temporară în centre rezidențiale, servicii de informare, consiliere socială, psihologică, servicii de sprijin pentru reintegrarea socială și servicii de dobândire a unor abilități de autogospodărire, servicii de sprijin pentru dobândirea de drepturi și servicii sociale.

f) **BOLNAVILOR CRONICI SOMATICI** asistați în centrele medico-sociale rezidențiale - beneficiază de îngrijire, supraveghere, asistență medicală, servicii de recuperare, socializare, ergoterapie și alte categorii de servicii în sistem rezidențial, pe perioadă nedeterminată.

g) **PERSOANELELOR AFECTATE DE VIOLENȚA DOMESTICĂ** pot beneficia de servicii specializate prin centre cu servicii rezidențiale tip adăpost temporar pentru victime ale violenței domestice, de servicii de consiliere socială, juridică, psihologică.

**Direcția de Asistență Socială a Municipiului Galați are următoarea structură organizatorică:**

- **Director executiv și următoarea structură subordonată:**
- **Director executiv adjunct**
- **Serviciul Public de Asistență Socială cu compartimentele din subordine:**
  - **Compartiment Venit Minim Garantat și Alocații de Susținere a Familiei;**
  - **Compartiment Indemnizații, Alocații Copii și Stimulente Educaționale;**
  - **Compartiment Ajutoare de Urgență;**
  - **Compartiment Monitorizare și Consiliere Socială;**
  - **Compartimentul Pentru Protecția și Promovarea Drepturilor Copilului**
  - **Compartiment minoritati**
  - **Compartiment centru sprijin social comunități de romi**
- **Serviciul Ajutoare Încălzire**
- **Serviciul Resurse Umane și Salarizare cu compartimentul din subordine:**
  - **Compartiment Monitorizare Asistenți Personali, Evidență și Plată Indemnizații lunare;**
- **Serviciul Financiar, Contabilitate și Administrativ cu compartimentele din subordine:**
  - **Compartiment Buget;**
  - **Compartiment Financiar și Contabilitate;**
  - **Compartiment Inițiere, Urmărire și Evidență Achiziții Activitate Proprie;**
- **Birou Dezvoltare Servicii Sociale, Relații cu Unitățile de Asistență Socială și ONG**
- **Compartiment Registratură, Relații cu Publicul și Informatizare**
- **Compartiment Juridic**
- **Compartiment Achiziții Publice**
- **Compartiment SSM și PSI**
- **Asistenți Personali ai Persoanelor cu Handicap Grav**

## În anul 2018, au fost furnizate următoarele servicii de asistență socială:

- Acordarea alocației pentru susținerea familiei conform Legii 277/2010, cu modificările și completările ulterioare:

763 familii beneficiare de alocație pentru susținerea familiei pe parcursul anului 2018;

au fost înregistrate în medie 16 dosare noi lunar;

s-au efectuat anchete sociale atât pentru dosarele noi înregistrate cât și pentru cele aflate în plată - 55 pe lună;

au fost emise dispoziții de stabilire, modificare, suspendare, încetare, reluare sau respingere a dreptului la alocație pentru susținerea familiei (66 lunar);

- Acordarea ajutorului de urgență conform H.C.L. nr. 163/2011, cu modificările și completările ulterioare - ajutor pentru medicamente, transport în vederea efectuării de tratamente medicale, decesul unei persoane care nu beneficiază de nici o alta formă de protecție socială, tichete sociale cu ocazia sărbătorilor legale (Paște, Crăciun)

- Ajutoare pentru plata cheltuielilor cu înmormântarea - 5 familii beneficiare.

Ajutoare pentru procurarea de medicamente, proteze și transport în vederea efectuării de tratamente medicale:

cereri înregistrate - 167;

anchete sociale efectuate - 104

ajutoare acordate - 59

răspunsuri către cetățeni - 167

- Acordarea ajutorului pentru plata cheltuielilor cu înmormântarea conform Legii nr. 416/2001, cu modificările și completările ulterioare:

Au fost înregistrate 11 solicitări de ajutor, s-au efectuat anchete sociale și au beneficiat de ajutorul de înmormântare 10 familii și persoane singure.

- Acordarea ajutorului de urgență constând în lemne de foc, pentru sezonul rece, 1 noiembrie 2018 - 31 martie 2019 conform H.C.L. nr. 560/25.10.2018:

Au fost înregistrate 325 de solicitări pentru care s-au efectuat anchete sociale în perioada sezonului rece și au beneficiat 324 familii și persoane singure aflate în dificultate de ajutorul constând în lemne de foc.

- Acordarea indemnizației/stimulentului pentru creșterea copilului conform O.U.G. nr. 111/2010, cu modificările și completările ulterioare:

în cursul anului 2018 au fost înregistrate și verificate 2 059 de dosare;

- Acordarea alocației de stat pentru copii conform Legii nr.61/1993, republicată:

de la 01.11.2018 a fost preluată activitatea de acordare a alocației de stat pentru copii și au fost înregistrate 182 de dosare;

Durata medie în care au fost acordate servicii de prevenire a separării, prealabil stabilirii unei măsuri de protecție specială - 6 luni;

Numărul de solicitări înregistrate în baza art. 18 alin. (5) din Legea nr. 272/2004 privind protecția și promovarea drepturilor copilului, republicată (monitorizarea relațiilor personale cu copilul) - 9 solicitări;

Numărul de notificări înregistrate în baza art. 104 din Legea nr. 272/2004 privind protecția și promovarea drepturilor copilului, republicată, în anul 2018 - 46 notificări;

Numărul cazurilor de copii care au primit măsură de protecție specială în anul 2018 - 12 cazuri;

Numărul de rapoarte de monitorizare întocmite conform prevederilor art. 7 alin. (5) din Ordinul nr. 1733/19.08.2015 privind aprobarea procedurii de Stabilire și plată a alocației lunare de plasament în anul 2018 - 15 rapoarte/trimestru;

Numărul de copii aflați în monitorizare, ai căror părinți sunt plecați la munca în străinătate în anul 2018 - 2.882 copii;

Numărul de anchete sociale pentru copii/tineri cu cerințe educaționale speciale în vederea orientării/reorientării școlare a acestora - 109 anchete;

Numărul de rapoarte de monitorizare pentru copii din familie încadrați în grad de handicap și/sau orientați școlar - 513 rapoarte;

Numărul de anchete sociale privind Programul național de protecție socială „Bani de liceu”, prin care se acordă un sprijin financiar pentru elevii din învățământul liceal - 41 anchete;

Numărul de anchete sociale pentru acordarea burselor sociale pentru elevi - 57 anchete.

- Acordarea stimulentului educațional sub forma de tichet social conform Legii nr.248/2015 privind stimularea participării în învățământul preșcolar a copiilor provenind din familii defavorizate, cu modificările și completările ulterioare:

pe parcursul anului 2018 au fost acordate un număr de 324 tichete sociale pentru 43 reprezentanți legali ai copiilor care frecventează învățământul preșcolar.

- Consilierea și informarea proprietarilor din cadrul Asociației de Proprietari nr.197 Teiu - Bloc B8, scara I și scara II:

au fost efectuate 20 anchete sociale.

- Consilierea, informarea și analizarea situației persoanelor vulnerabile din municipiul Galați în baza răspunsurilor scrise ale Asociațiilor de Proprietari primite până la data de 22.11.2018 ca urmare a adresei Primăriei nr. 91320/13.11.2018:

au fost efectuate 86 anchete sociale.

- H.C.L. nr. 329/30.05.2018 privind modificarea H.C.L. nr.75/15.02.2018 privind finanțarea din bugetul local al municipiului Galați a cheltuielilor aferente cotelor de contribuție pentru reabilitarea termică a unor imobile și mecanismul de recuperare a sumelor avansate de către municipiul Galați, cu titlu de cotă de contribuție, ce revine asociațiilor de proprietari:

- au fost efectuate 516 anchete sociale pentru locatarii blocurilor;

- au fost verificate în sistemul informatic PatrimVen 15 503 persoane.

### 2.4.2.3. Furnizori de servicii sociale. Descriere

Direcția de Asistență Socială a Municipiului Galați asigură și coordonarea metodologică a furnizorilor de servicii sociale de drept public și a furnizorilor de servicii sociale de drept privat care beneficiază de subvenționare sau finanțare din bugetul municipiului Galați.

Furnizori de servicii sociale de drept public:

- Cantina de Ajutor Social;
- Căminul pentru persoane vârstnice „Ștefan cel Mare și Sfânt”;
- Căminul pentru persoane vârstnice „Sf Spiridon”;
- Centrul Multifuncțional de Servicii Sociale Galați:
  - Centrul de Îngrijire și Asistență Medico-Socială;
  - Centrul Alzheimer;
  - Agenția pentru servicii Sociale Comunitare „Alternativa” cu serviciile subordonate acesteia:
    - Centrul de zi copii cu dizabilități;
    - Centrul de zi „Prietenii Școlii”;
- Centrul Multifuncțional de Servicii Socio-Medicale pentru persoane vârstnice Galați:
  - Îngrijire la domiciliu vârstnici;
  - Centrul de zi vârstnici;
- Centrul Multifuncțional de Recuperare „Kids”;
- Centrul de zi pentru Copii cu Autism;
- Centrul Medico Social Pechea;
- Centrul de Locuințe și Sprijin Tineri
  - Centrul de Locuințe și Sprijin Tineri - ZIMBRU 1;
  - Centrul multifuncțional pentru tineri aflați în situații de risc - ZIMBRU 2;
- Centrul Multifuncțional de Servicii Sociale pentru Tineri Galați:
  - Centrul de Urgență pentru Persoanele fără Adăpost;

#### Servicii sociale acordate de furnizorii de servicii sociale de drept public:

Pentru evidențierea activității în domeniul asistenței sociale, mai jos sunt prezentate servicii sociale furnizate prin unități de asistență socială aflate sub autoritatea Consiliului Local Galați corespunzătoare anului 2018:

##### 1. Căminul pentru persoane vârstnice „Sf. Spiridon”

Căminul pentru Persoane Vârstnice „Sf. Spiridon” a fost înființat prin Hotărârea nr. 34/1977 a Consiliului Județean Galați ca instituție publică de asistență socială cu personalitate juridică și aflat în subordinea Consiliului Local Galați conform Hotărârii nr. 130/2001, fiind coordonat de furnizorul Primăria Municipiului Galați - Direcția de Asistență Socială.

Servicii asigurate: servicii rezidențiale pe perioadă nedeterminată: găzduire; asistență și îngrijire medicală; asistență paleativă; consiliere socială și psihologică; terapie de recuperare neuromotorie (kinetoterapie); hrană și cazarmament acordate beneficiarilor ce întrunesc condițiile prevăzute în H.C.L. nr. 389 din 10.08.2017 privind aprobarea Regulamentului de organizare și funcționare a Căminului pentru Persoane Vârstnice „Sf. Spiridon” Galați. Imobilul în care funcționează căminul este alcătuit din parter și 4 etaje.

Beneficiari: **160 de persoane vârstnice.**

##### 2. Căminul pentru persoane vârstnice „Ștefan cel Mare și Sfânt”

Servicii asigurate:

- servicii sociale - găzduire pe perioada nedeterminată, hrană și cazarmament, acordate beneficiarilor ce întrunesc condițiile prevăzute în H.C.L. nr. 20 din 26.01.2017 privind aprobarea Regulamentului de organizare și funcționare a Căminului pentru Persoane Vârstnice „Ștefan cel Mare și Sfânt” Galați.

Beneficiari: 92 de persoane vârstnice.

##### 3. Centrul Medico-Social Pechea

Sunt asigurate servicii rezidențiale pe durată nedeterminată, pentru îngrijire, recuperare, reabilitare și reinsertie socială a persoanelor cu afecțiuni cronice netransmisibile, cazuri sociale, cazuri medicale cu boli cronice și boli psihice ușoare.

Activitățile derulate sunt de îngrijire temporară sau permanentă pentru bolnavii cronici ce necesită îngrijire medicală permanentă, supraveghere și tratament ce nu se poate realiza la domiciliu, asistență medicală curentă, asigurarea cazării, a hranei, cazarmamentul, servicii de ergoterapie, consiliere și informare a asistaților și a familiei, derularea de activități cultural-educative și de socializare.

Beneficiari: 84 de persoane vârstnice.

#### 4. Centrul Multifuncțional de Servicii Sociale Galați

Centrul de Îngrijire și Asistență este o instituție rezidențială ce asigură îngrijire temporară sau permanentă pentru persoane adulte cu handicap (locomotor, neuropsihic) bolnavi cronic somatic și psihic, persoane aflate în dificultate, cu domiciliu în Municipiul Galați, inclusiv persoane vârstnice care necesită îngrijire medicală permanentă, supraveghere și tratament, care nu se pot realiza la domiciliu. Serviciile se acordă și persoanelor fără rude, venituri mici sau cu membrii familiei în imposibilitatea de a-i îngriji și care au nevoie de protecție socială, precum și persoane cu situații deosebite rezultate din anchetele sociale ale unității sau ale serviciului de specialitate al Primăriei.

**Beneficiari: 119 persoane vârstnice.**

#### 5. Centrul Alzheimer

Servicii asigurate:

- servicii rezidențiale pe durată nedeterminată (fără a fi definitivă);
- îngrijire, asistență medicală, asistență paleativă;
- servicii socio-medicale de recuperare prin kinetoterapie, ergoterapie, socializare și activități de grup.

Activitățile derulate:

- cazare, hrană, cazarmament, asistență medicală curentă;
- îngrijire temporară sau permanentă pentru bolnavii cronici;
- ergoterapie, consiliere și informare a asistaților și a familiei;
- derularea de activități cultural-educative și de socializare.

**Beneficiari: 89 de vârstnici și 30 de persoane vârstnice cu Alzheimer.**

#### 6. Agenția de Servicii Sociale Comunitare „Alternativa”

##### Centrul de zi pentru copii cu dizabilități

Servicii asigurate:

- servicii sociale cu caracter primar și servicii socio-medicale, respectiv îngrijire personală;
- servicii de recuperare, de integrare și reintegrare socială;
- consiliere juridică, socială, psihologică;
- ergoterapie, kinetoterapie, masaj și logopedie.

Activități derulate:

- îngrijire, educație, consiliere, dezvoltare a deprinderilor de viață independentă;

##### Centrul de zi „Prietenii Școlii”

Servicii asigurate:

- servicii sociale pentru prevenirea abandonului școlar sau altor situații de vulnerabilitate care pot duce la marginalizare sau excludere socială;
- educare, socializare și petrecere a timpului liber, integrare și reintegrare socială, consiliere psihologică pentru copil și familie, terapie ocupațională (ergoterapie);
- masă caldă.

Activități derulate:

- activități de îngrijire, educație, recreere-socializare, terapii de recuperare, dezvoltare a deprinderilor de viață independentă;
- instruire în folosirea calculatorului (club de informatică);
- activități de consiliere și sprijin pentru părinți sau reprezentanții legali;
- asistență medicală și administrarea de tratamente;
- asigurarea mesei calde zilnic, pe perioada săptămânii;
- transportul copiilor cu microbuzul centrului, organizarea de serbări, aniversări, vizite, tabere de vară, etc..

**Beneficiari: 30 de copii școlari cu vârsta cuprinsă între 6 - 14 ani, provenind din familii cu venituri reduse.**

#### 6. Agenția de Servicii Sociale Comunitare „Alternativa”

##### Centrul de zi pentru copii cu dizabilități

Servicii asigurate:

- servicii sociale pentru prevenirea abandonului școlar sau altor situații de vulnerabilitate care pot duce la marginalizare sau excludere socială;
- educare, socializare și petrecere a timpului liber, integrare și reintegrare socială, consiliere psihologică pentru copil și familie, terapie ocupațională (ergoterapie);
- masă caldă.

Activități derulate:

- activități de îngrijire, educație, recreere-socializare, terapii de recuperare, dezvoltare a deprinderilor de viață independentă;
- instruire în folosirea calculatorului (club de informatică);
- activități de consiliere și sprijin pentru părinți sau reprezentanții legali;
- asistență medicală și administrarea de tratamente;
- asigurarea mesei calde zilnic, pe perioada săptămânii;
- transportul copiilor cu microbuzul centrului, organizarea de serbări, aniversări, vizite, tabere de vară, etc..

**Beneficiari: 30 de copii școlari cu vârsta cuprinsă între 6 - 14 ani, provenind din familii cu venituri reduse.**

## 7. Centrul Multifuncțional de Recuperare KIDS

Servicii socio-medice și servicii sociale destinate copiilor cu deficiențe neuro-psiho-motorii din municipiul Galați:

- servicii de consiliere socială, psihologică și terapie de grup în vederea integrării acestora în viața socială;
- servicii de kinetoterapie și masaj terapeutic;
- servicii de hidrokinetoterapie;
- ergoterapie;
- logopedie;
- servicii de educație și instruire școlară.

Activități derulate:

- activități de abilitare - reabilitare;
- reeducare - socializare, consiliere, dezvoltare a deprinderilor de viață independentă, orientare școlară, precum și activități de îngrijire pentru copiii cu dizabilități, cât și activități de sprijin, consiliere, educare, etc., pentru părinți sau reprezentanții legali, precum și pentru alte persoane care au în îngrijire copii cu dizabilități;
- prevenirea marginalizării și luarea de măsuri de incluziune socială, în scopul creșterii calității vieții.

Beneficiari: 53 de copii.

## 8. Centrul de zi pentru copii cu autism

Oferă servicii de asistență socială și terapii de recuperare (kinetoterapie, logopedie, stimulare senzorială, abordare cognitiv-comportamentală și psihologică).

Beneficiari: 55 de copii cu autism.

## 9. Centrul Multifuncțional de Servicii Socio-Medicale pentru Persoane Vârstnice Galați

### Centrul de zi pentru vârstnici

Servicii asigurate:

- servicii de consiliere juridică, socială, psihologică, socializare și petrecere a timpului liber;
- integrare și reintegrare socială.

Beneficiari: 200 de vârstnici.

### Servicii de îngrijire la domiciliu pentru vârstnici

Servicii asigurate:

- servicii primare și servicii specializate de natură socială și socio-medicală;
- îngrijire la domiciliu;
- consiliere socială, psihologică;
- servicii de suport emoțional.

Beneficiari: 129 de vârstnici.

## 10. Centrul de Locuințe și Sprijin pentru Tineri Galați

Centrul de Locuințe și Sprijin pentru Tineri ZIMBRU 1

Servicii asigurate:

- servicii sociale cu caracter temporar;
- găzduire temporară, resocializare, reinserție socială, consiliere socială, consiliere psihologică.

Beneficiari: 32 de tineri defavorizați cu vârsta peste 18 ani, proveniți din sistemul de protecție a minorilor din municipiul Galați.

### Centrul multifuncțional pentru tineri aflați în situații de risc - ZIMBRU 2

Servicii asigurate:

- sprijin pentru dobândirea de abilități de viață independentă și autogospodărire;
- consiliere socială și consiliere psihologică.

Beneficiari: 21 de persoane defavorizate, cu vârsta peste 18 ani provenite din sistemul de ocrotire a minorilor și membrii familiilor acestora (12 copii).

## 11. Centrul Multifuncțional de Servicii Sociale pentru Tineri Galați - (Str. Științei nr. 26)

Serviciile asigurate:

- acordarea de adăpost temporar;
- formarea, dezvoltarea, îmbunătățirea sau redobândirea capacităților de viață independentă a grupurilor defavorizate, inclusiv a populației aparținând etniei rome.

Beneficiari: 51 de persoane defavorizate.

## 12. Centrul de Urgență pentru Persoane fără Adăpost

Este constituit ca serviciu social pentru persoanele aflate în situații de dificultate extremă cu scopul reintegrării în familia de proveniență sau în alte instituții de profil ce pot asigura asistență socială pentru o perioadă nedeterminată, pentru satisfacerea nevoilor primare ale persoanelor fără adăpost, în sensul înlăturării cauzelor și rezolvării parțiale sau totale a efectelor marginalizării sociale, sau după caz la redobândirea capacităților de viață independentă a persoanelor beneficiare.

Categorii de beneficiari:

Beneficiarii serviciilor sociale acordate în Centrul de Urgență pentru Persoane fără Adăpost sunt persoane care indiferent de sex, etnie, religie, vârstă, care din motive singulare sau cumulate de ordin social, medical, financiar-economic, juridic ori din cauza unor situații de forță majoră, trăiesc în stradă, locuiesc temporar la prieteni sau cunoscuți, se află în incapacitate de a susține o locuință în regim de închiriere ori sunt în risc de evacuare, se află în instituții sau penitenciare de unde urmează ca într-un termen scurt, (în termen de 2 luni) să fie externate, respectiv eliberate și nu au domiciliu ori reședință.

Beneficiari: 50 de persoane.

### 13. Cantina de Ajutor Social

#### Servicii asigurate:

- pregătirea și distribuirea de hrană persoanelor aflate în situații economico-sociale sau medicale deosebite.

Beneficiari: 495 persoane în medie zilnic.

#### Servicii sociale acordate de furnizorii de servicii sociale de drept privat:

Servicii sociale furnizate prin unități de asistență socială subvenționate de la bugetul local în baza legii 34/1998 - în anul 2018:

1. Parohia Pogorârea Sfântului Duh - Centrul Multifuncțional de servicii sociale „Speranțe pentru vârsta a III-a” - este acreditat pentru a desfășura cele două tipuri de servicii sociale: Centru de zi și petrecere a timpului liber și Servicii de îngrijire la domiciliu vârstnici pentru 60 beneficiari lunar.

Servicii asigurate: servicii de masă caldă pentru asistații deplasabili (30 persoane); pachet lunar cu alimente pentru asistații nedeplasabili (30 persoane); asistență și consiliere socială (toți asistații - 60 pers.); asistență și consiliere psihologică (toți asistații - 60 pers.); asistență medicală (toți asistații - 60 pers.); socializare și petrecere a timpului liber prin serviciile de club (pentru asistații deplasabili); îngrijire bătrâni la domiciliu (30 persoane); spălătorie și călătorie (toți asistații - 60 pers.).

2. Asociația filantropică creștin ortodoxă „Sfântul Vasile cel Mare” - Centrul Rezidențial de fete „Sf. Vasile cel Mare” - 30 beneficiari pe lună;

3. Asociația filantropică creștin ortodoxă „Sfântul Vasile cel Mare” - Centrul multifuncțional de servicii sociale „Speranța” - 50 beneficiari pe lună;

4. Fundația „Inimă de copil” - Centrul de zi pentru copiii din familii în dificultate - 21 beneficiari pe lună;

5. Fundația pentru sprijinul familiilor cu mulți copii aflate în situație de risc social din Județul Galați „Familia”: Centrul de zi pentru copii aflați în dificultate - 50 beneficiari pe lună; Obiective: dobândirea abilităților de participare la activități de educare a copiilor aflați în dificultate ce duc la sporirea șanselor de integrare/reintegrare socială; formarea/consolidarea valorilor, atitudinilor și abilităților de educare a min. 50 persoane/lună - copii aflați în dificultate din Mun. Galați; integrarea socială a min. 50 persoane/lună - copii aflați în dificultate din Mun. Galați prin activități constructive de petrecere a timpului liber în comunitate pe o perioadă de 12 luni;

îmbunătățirea performanțelor școlare a min. 50 persoane/lună - copii aflați în dificultate din Mun. Galați ce frecventează cursurile școlare de zi de la școlile aflate în imediata vecinătate a Centrului de zi. **Servicii acordate** : servicii de educare; servicii de asistență și îngrijire; servicii de consiliere psihologică pentru copil și familie; servicii de socializare și petrecere a timpului liber, etc.

6. Fundația „Familia” - Centrul de recuperare pentru victimele violenței domestice - 10 beneficiari pe lună; Obiective: oferirea de găzduire pe perioadă determinată pentru victimele violenței în familie, incluzând asistență specializată în situații de criză; informarea beneficiarilor asupra fenomenului de violență în familie; promovarea dialogului public în vederea conștientizării la nivelul comunităților a urmărilor negative ale violenței în familie pentru dezvoltarea de atitudini și comportamente non-verbale; creșterea implicării autorităților și instituțiilor publice locale din cele două comunități în promovarea de inițiative pentru rezolvarea problematicii sociale a victimelor violenței în familie. Servicii acordate: servicii de găzduire pe perioadă determinată; servicii de găzduire; servicii de asistență și îngrijire; activități de asistență și consiliere individuală - socială, destinate victimelor violenței în familie (femei, mame și copiii lor); asigurare masă caldă pentru beneficiari; activități de mediere-îndrumare către instituții/organizații în vederea obținerii de către victimele violenței în familie a unor servicii sociale, medicale, educaționale etc, existente în comunitatea locală; activități de educație-dezbateri pe diferite teme; activități ludice și de relaxare/recreative pentru copii.

7. Asociația persoanelor cu handicap „Sporting Club” - Centrul de zi și sănătate „Acces pentru toți” - recuperare, reabilitare, incluziune socială și îngrijire la domiciliu pentru persoanele cu handicap fizic și asociat din Municipiul Galați - 100 beneficiari pe lună;

8. Fundația „Cuvântul Întrupat” - Centru comunitar „La Vale” - centru comunitar pentru copiii aflați în dificultate - 40 beneficiari pe lună ;

9. Alianța romilor din județul Galați - Centrul de Sprijin Social pentru Romi din Galați - 40 beneficiari pe lună;

10. Fundația de sprijin a vârstnicilor - Servicii de îngrijire la domiciliu pentru persoane vârstnice -100 beneficiari pe lună;

11. Asociația filantropică „Sfântul Antonie cel Mare” - Centrul de zi pentru copii „Sfântul Antonie cel Mare” - 50 beneficiari pe lună în regim after-school, cu o masă caldă zilnic, suport la efectuarea temelor școlare, precum și participarea la diverse activități recreative și de socializare;

12. Asociația multifuncțională filantropică „Sfântul Spiridon” Galați - Centrul de zi pentru copii „Sfântul Spiridon” - 70 beneficiari pe lună.

În anul 2018 au fost încheiate 12 convenții pentru subvenționarea unităților de asistență socială mai sus menționate.

#### 2.4.2.4. Zone urbane marginalizate

Aplicarea mecanismului DLRC (Dezvoltarea locală plasată sub responsabilitatea comunității) ca instrument pentru promovarea dezvoltării integrate și implicării comunităților în dezvoltarea locală a condus la formarea unui parteneriat local în municipiul Galați, respectiv Asociația Grupul de Acțiune Locală STRATEGAL, cu rolul de a elabora și de a implementa o strategie de dezvoltare locală integrată, în vederea combaterii sărăciei și a excluziunii sociale, menită să conducă la dezvoltare economică și socială la nivel local.

Abordarea DLRC ține cont de necesitățile și potențialul local, pune accent pe cooperare și colaborarea în rețea și include elemente inovatoare în context local, prin schimbările pe care le generează la nivelul comunității.

În municipiul Galați, aplicarea instrumentului DLRC este orientată către zone cu populație aflată în risc de excluziune socială, astfel încât prin Strategia de Dezvoltare Locală dedicată acestor zone să se implementeze măsuri care să diminueze acțiunea factorilor ce generează sărăcie și excluziune socială.

Teritoriul SDL este constituit dintr-o Zonă Funcțională și 13 Zone Urbane Marginalizate ce sunt cuprinse în evoluția urbanistică a Municipiului Galați. Cele 13 zone urbane marginalizate se suprapun exact peste 20 sectoare de recensământ identificate ca fiind marginalizate în Atlasul Zonelor Urbane Marginalizate din România.

Teritoriul SDL acoperit de parteneriat este caracterizat de elementele care definesc zona marginalizată, având în vedere că nu îndeplinesc un standard corespunzător pe niciunul din cele 3 criterii, având deficit de capital uman (educație, starea de sănătate, mărimea și compoziția gospodăriei), un nivel scăzut de ocupare în sectorul formal și locuire în condiții precare.

Astfel, pe teritoriul SDL, populația marginalizată din zonele identificate, dispune de facilități precare destinate utilizării publice care ar conduce la creșterea spiritului comunitar precum: suprafețe reduse de spații verzi, lipsă/ număr redus de locuri de joacă amenajate pentru copii. Infrastructura de bază, deși consolidată în cea mai mare parte, are pe alocuri o serie de deficiențe pornind de la lipsa iluminatului stradal, străzi și trotuare degradate, lipsa unor platforme de gunoi. Lipsa oportunităților de angajare a populației din teritoriul SDL, în strânsă legătură cu lipsa abilităților cerute de piața muncii sau lipsa apetenței antreprenoriale a locuitorilor are impact direct asupra nivelului integrării pe piața forței de muncă a locuitorilor și implicit asupra nivelului de bunăstare al gospodăriilor. Condițiile de locuire sunt de cele mai multe ori inadecvate unui trai decent, pornind de la lipsa utilităților necesare traiului zilnic, supraaglomerarea spațiilor de locuit, nesiguranta locativă și până la lipsa izolației termice, lipsa igienizării subsolurilor sau aspectul degradat al scărilor de bloc.

Cele 13 ZUM-uri identificate și cărora li se adresează măsurile și proiectele incluse în SDL sunt următoarele:

1. Zonă Urbană Marginalizată 1 Port are o populație de 577 de locuitori dintre care 16 de etnie romă (conform datelor INSSE - RPL 2011).
2. Zonă Urbană Marginalizată 2 Dogăriei are o populație de 730 de locuitori dintre care 47 de etnie romă (conform datelor INSSE - RPL 2011).
3. Zonă Urbană Marginalizată 3 Parcul Eminescu are o populație de 183 de locuitori dintre care 20 de etnie romă (conform datelor INSSE- RPL 2011).
4. Zonă Urbană Marginalizată 4 Rizer are o populație de 217 locuitori dintre care 1 s-au declarat de etnie romă (conform datelor INSSE - RPL 2011).
5. Zonă Urbană Marginalizată 5 Movilei are o populație de 428 locuitori dintre care 69 s-au declarat de etnie romă (conform datelor INSSE - RPL 2011).
6. Zonă Urbană Marginalizată 6 Drumul Viilor are o populație de 283 locuitori (conform datelor INSSE- RPL 2011).
7. Zonă Urbană Marginalizată 7 Laminoriștilor are o populație de 500 locuitori dintre care 11 s-au declarat de etnie romă (conform datelor INSSE - RPL 2011).
8. Zonă Urbană Marginalizată 8 Petrini Galatzi are o populație de 218 locuitori dintre care 28 s-au declarat de etnie romă (conform datelor INSSE - RPL 2011).
9. Zonă Urbană Marginalizată 9 Papilian nr.9 are o populație de 291 locuitori dintre care 33 s-au declarat de etnie romă (conform datelor INSSE - RPL 2011).
10. Zonă Urbană Marginalizată 10 Papilian 1 are o populație de 742 locuitori dintre care 9 s-au declarat de etnie romă (conform datelor INSSE - RPL 2011).
11. Zonă Urbană Marginalizată 11 Milcov 28 are o populație de 185 locuitori dintre care 11 s-au declarat de etnie romă (conform datelor INSSE - RPL 2011).
12. Zonă Urbană Marginalizată 12 Milcov 25 are o populație de 163 locuitori dintre care 3 s-au declarat de etnie romă (conform datelor INSSE - RPL 2011).



13. Zonă Urbană Marginalizată 13 Podu Înalt are o populație de 208 locuitori dintre care 9 s-au declarat de etnie romă (conform datelor INSSE - RPL 2011).

În contextul dat de situația teritoriului SDL, principalele obiective de dezvoltare stabilite de Grupul de Acțiune Locală (GAL) se referă la:

Reabilitarea infrastructurii de bază și dezvoltarea funcțională a spațiilor publice urbane din zonele marginalizate urbane în folosul unei comunități responsabile;

Îmbunătățirea condițiilor de locuire pentru persoanele aflate în risc de sărăcie sau excluziune socială;

Sprejinierea accesului și menținerii pe piața muncii populației marginalizate, inclusiv prin dezvoltarea antreprenoriatului în cadrul comunității din zona analizată;

Îmbunătățirea nivelului de educație al populației din comunitățile marginalizate;

Creșterea accesului persoanelor din comunitățile defavorizate la servicii sociale, comunitare, agrement și sport;

Promovarea spiritului comunitar, a înțelegerii reciproce precum și prevenirea și combaterea discriminării.

## 2.4.3. Sistemul educațional

### 2.4.3.1. Aspecte generale

Îmbunătățirea radicală și diversificarea ofertei educaționale a întregului sistem de învățământ și formare profesională din România este recunoscută ca un obiectiv prioritar de importanță strategică și o condiție obligatorie pentru transpunerea în fapt a principiilor dezvoltării durabile pe termen mediu și lung. Educația reprezintă factorul strategic al dezvoltării viitoare a țării prin contribuția sa esențială la modelarea multidimensională și anticipativă a capitalului uman.

Ținând cont de aceste considerente și de faptul că educația este percepută ca o cale spre dezvoltarea durabilă, în Strategia Națională pentru Dezvoltare Durabilă a României Orizonturi 2013-2020-2030 sunt stabilite obiectivele prezentate mai jos, la nivel național, pentru anii 2020 și 2030.

Orizont 2020 - Obiectiv național: "Atingerea nivelului mediu de performanță al UE în domeniul educației și formării profesionale, cu excepția serviciilor în mediul rural și pentru grupurile dezavantajate, unde țintele sunt cele ale UE pentru 2010."

Pentru acest orizont de timp se vor avea în vedere, sub rezerva elaborărilor și fundamentării ulterioare, următoarele direcții strategice de acțiune:

Restructurarea ciclurilor de învățământ pe baza profilului de formare specific și redefinirea programelor de pregătire în funcție de nivelurile de referință agreate pentru Cadrul Național al Calificărilor;

Dezvoltarea capacității și inovației instituționale, având la bază managementul cunoașterii și crearea rețelelor de cooperare care să includă parteneriatele public-privat;

Profesionalizarea managementului educațional și școlar;

Deschiderea sistemului formal de educație prin recunoașterea achizițiilor de învățare dobândite în contexte non-formale sau informale;

Dezvoltarea bazei instituționale și logistice a sistemului educațional național, inclusiv în ceea ce privește educația fizică și activitățile sportive și recreative, paralel cu diversificarea ofertei educaționale non-formale și informale;

Creșterea calității procesului de formare a personalului didactic și de conducere din învățământ prin sisteme flexibile, pentru înnoirea stocului de cunoștințe, punând accentul pe promovarea comportamentelor de tip „practician reflexiv”;

Accentuarea pregătirii tinerilor pentru a se instrui pe tot parcursul vieții, pentru a dobândi inteligență socio-emoțională și capacitatea de a se adapta competitiv pe piața muncii din Uniunea Europeană;

Dezvoltarea unor programe de studiu diferențiate conform specificului regiunilor și nevoilor elevilor/studentilor, acoperirea unui spectru larg și echilibrat de domenii ale cunoașterii pentru înțelegerea în profunzime a legăturilor corelative între aspectele economice, sociale și de mediu, însușirea limbilor străine, valorizarea oportunităților pentru învățare inter-și trans-disciplinară, dobândirea de abilități privind planificarea/cercetarea atât la nivel individual cât și în echipe, implicarea participativă în serviciile pentru comunitate;

Extinderea învățământului și formării profesionale de calitate în mediul rural, cultivarea egalității de șanse și atragerea în sistemul educațional a tinerilor din grupurile defavorizate;

Extinderea cooperării internaționale prin inițierea și participarea la programe și proiecte europene, bilaterale, transfrontaliere; lărgirea prezenței școlii românești în organismele reprezentative la nivel european și internațional; încurajarea participării diasporei științifice românești la proiecte educaționale realizate în România și la evaluarea proiectelor, programelor și politicilor educaționale relevante pentru domeniul dezvoltării durabile.

## 2.4.3.2. Structura și evoluția populației școlare

La nivelul municipiului Galați, declinul demografic general are ca efect reduceri și pentru populația de vârstă școlară, așa cum se observă și din tabelul și graficul de mai jos.

Populația școlară pe niveluri de educație, învățământ preuniversitar

	2014	2015	2016	2017	2018
Copii înscriși în creșe	140	130	130	144	180
Copii înscriși în grădinite	6896	6196	5877	5816	5836
Elevi înscriși în învățământul preuniversitar	36791	36155	35916	35145	34536
Elevi înscriși în învățământul primar și gimnazial (inclusiv învățământul special)	19144	19008	18876	18564	18094
Elevi înscriși în învățământul primar (inclusiv învățământul special)	10483	10632	10448	10376	9953
Elevi înscriși în învățământul gimnazial (inclusiv învățământul special)	8661	8376	8428	8188	8141
Elevi înscriși în învățământul liceal	14429	13438	13053	12805	12737
Elevi înscriși în învățământul profesional	696	950	1238	1149	1159
Elevi înscriși în învățământul postliceal (inclusiv învățământul special)	2150	2389	2433	2384	2349
Elevi înscriși în învățământul de maistri	372	370	316	243	197
<b>TOTAL</b>	<b>99762</b>	<b>97644</b>	<b>96715</b>	<b>94814</b>	<b>93182</b>

După cum se observă din analiza datelor prezentate mai sus, tendința descrescătoare a populației școlare se manifestă la toate nivelurile, cu excepția învățământului postliceal și profesional.

Pe de altă parte, pentru învățământul universitar se constată o creștere a numărului de studenți, în special în ultimii 3 ani ai perioadei de analiză, așa cum rezultă din tabelul de mai jos:

Populația școlară pe niveluri de educație, învățământ universitar

	2014	2015	2016	2017	2018
Studenți și cursanți înscriși în învățământul superior public (licența, master, cursuri postuniversitare, doctorat și programe postdoctorale)	12346	12520	11736	12265	12464
Studenți și cursanți înscriși în învățământul superior privat (licența, master, cursuri postuniversitare, doctorat și programe postdoctorale)	2401	2270	2406	2715	2814
Studenți înscriși învățământ public - licența	9246	9382	9000	9017	8898
Studenți înscriși învățământ privat - licența	1959	1825	1925	2112	2249
<b>TOTAL</b>	<b>25952</b>	<b>25997</b>	<b>25067</b>	<b>26109</b>	<b>26425</b>

Sursă: Institutul Național de Statistică

**Orizont 2030 - Obiectiv național:** "Situarea sistemului de învățământ și formare profesională din România la nivelul performanțelor superioare din UE; apropierea semnificativă de nivelul mediu al UE în privința serviciilor educaționale oferite în mediul rural și pentru persoanele provenite din medii dezavantajate sau cu dizabilități."

Pentru acest orizont de timp se vor avea în vedere, sub rezerva elaborărilor și fundamentării ulterioare, următoarele direcții strategice de acțiune:

Principiile și practicile dezvoltării durabile vor fi încorporate organic în ansamblul politicilor educaționale. În baza direcțiilor strategice care urmează să fie convenite, în linii generale se vor realiza exerciții de viziune bazate pe evaluarea comparativă a rezultatelor obținute la fiecare 5 ani, cel relevant pentru orizontul 2030 fiind anul 2019;

Eficiența internă și externă a sistemului de educație, de la educația timpurie la studiile post-doctorale, de la educația formală la cea non-formală, de la formarea profesională inițială și continuă până la accesul echitabil la învățare, în condiții de calitate, va fi în continuare obiectivul principal;

Metodologia de evaluare, certificare și atestare a calității actului educațional, precum și a relevanței acestuia pe piața muncii se va alinia la procedurile de raportare la reperate de performanță adoptate în Uniunea Europeană și la cele mai bune practici existente pe plan mondial;

Extinderea în continuare a cooperării internaționale.

### 2.4.3.3. Structura și evoluția unităților de învățământ. Dotări

În ceea ce privește numărul de unități școlare din municipiul Galați, este prezentată în continuare situația actuală și evoluția pentru perioada 2014-2018.

Astfel, în municipiul Galați funcționează un număr de 122 unități școlare pentru învățământul preuniversitar, după cum urmează:

- 52 grădinițe
- 36 școli generale
- 25 licee - colegii
- 5 școli pentru învățământul special
- 4 centre de instruire.

Evoluția numărului de unități școlare pentru învățământul preuniversitar, pe niveluri de educație, este evidențiată în tabelul următor:

#### Unitățile școlare pe niveluri de educație în Municipiul Galați

Niveluri de instruire	Anul 2014	Anul 2015	Anul 2016	Anul 2017	Anul 2018
Anteprescolar	0	1	1	1	1
Prescolar	27	25	25	25	24
Primar și gimnazial	29	28	28	28	28
Primar și gimnazial special	2	2	2	2	2
Liceal	25	25	23	23	23
Postliceal (inclusiv învățământul special)	4	5	5	4	5
<b>Total</b>	<b>89</b>	<b>88</b>	<b>86</b>	<b>85</b>	<b>85</b>

Analizând numărul de unități școlare la 100.000 de locuitori, se constată faptul că municipiul înregistra un număr de aproximativ 28 de unități școlare la 100.000 de locuitori în anul 2018 (ținând cont de datele furnizate de INS, conform cărora populația municipiului era de 303.058 de locuitori la nivelul anului 2018).

Învățământul universitar este reprezentat de 3 unități, respectiv:

#### Universitatea Dunărea de Jos Galați:

cuprinde în structura sa 12 facultăți și 4 colegii universitare cu 36 de profiluri și 115 de specializări, în care se pregătesc peste 12.000 de studenți la toate formele de învățământ academic, prin cursuri de lungă durată, colegii și studii aprofundate, învățământ cu frecvență și învățământ la distanță, sub îndrumarea cadrelor din 35 de catedre. Structura Universitatii "Dunărea de Jos" Galați este următoarea:

- Facultatea de Mecanică;
- Facultatea de Nave și Inginerie Electrică;
- Facultatea de Metalurgie și Știința Materialelor;
- Facultatea de Inginerie din Brăila;
- Facultatea de Industrii Alimentare;
- Acvacultura și Pescuit
- Facultatea de Științe;
- Facultatea de Litere;
- Istorie și Teologie;
- Facultatea de Educație Fizică și Sport;
- Facultatea de Științe Economice și Administrative;
- Facultatea de Științe din Cahul;
- Facultatea de Științe Inginerești din Cahul;
- Facultatea de Filologie, Istorie, Științe Administrative din Cahul.

**Universitatea Spiru Haret:** 23 de facultăți cu peste 40 de specializări acreditate.

#### Universitatea Danubius:

- facultăți:
- Facultatea de Drept, specializare: Drept;
- Facultatea de Științe Economice, specializări: Finanțe și Bănci; Economia comerțului, turismului și serviciilor; Contabilitate și informatică de gestiune;
- Facultatea de Științe ale Comunicării, specializarea: Comunicare socială și relații publice;
- Relații Internaționale și Studii Europene, specializarea: Relații internaționale și studii europene.
- masterate:
- Drept Comunitar - în cadrul facultății de Drept;
- Științe Penale - în cadrul facultății de Drept;
- Drept și Administrație Publică Europeană - în cadrul facultății de Drept;
- Management Financiar și în Administrația Publică - în cadrul facultății de Științe Economice;
- Finanțarea și Controlul Afacerilor în Sistem European - în cadrul facultății de Științe Economice.

#### 2.4.3.4. Abandonul școlar

Abandonul școlar rămâne o preocupare a sistemului educațional, indiferent de nivelul de educație.

La nivelul județului Galați, evoluția ratei abandonului școlar pe niveluri de instruire este cea prezentată în tabelul de mai jos:

	2014	2015	2016	2017
Invatamantul primar	1,7 %	2,1 %	1,6 %	1,7 %
Invatamant gimnazial	3,1 %	2,4 %	2,2 %	2 %
Invatamantul secundar ciclul 2 (liceal si profesional)	1,8 %	3,4 %	3,5 %	2,3 %
Invatamant postliceal si de maistri	12,4 %	12,3 %	12,7 %	11,5 %

#### 2.4.3.5. Structura și evoluția personalului din învățământ

Un alt indicator al situației învățământului îl reprezintă numărul de cadre didactice care activează în unitățile din învățământ. După cum se observă din datele prezentate mai jos, numărul de cadre didactice este relativ constant, ușoara scădere din ultimii 2 ani neafectând numărul de elevi/cadru didactic, dacă ținem cont și de scăderea populației școlare, în aceeași perioadă de timp.

Evoluția personalului din învățământ, pe niveluri de instruire

	2014	2015	2016	2017	2018
Invatamant anteprescolar	0	0	0	0	3
Invatamant prescolar	429	409	399	400	399
Invatamant primar si gimnazial	1116	1074	1073	1043	1025
Invatamant primar	469	452	448	442	444
Invatamant gimnazial	647	622	625	601	581
Invatamant special primar si gimnazial	101	103	103	103	109
Invatamant special primar	41	40	43	43	45
Invatamant special gimnazial	60	63	60	60	64
Invatamant liceal	1075	1048	1039	1070	1026
Invatamant profesional	1	1	3	3	1
Invatamant postliceal (inclusiv invatamantul special)	68	62	70	61	65

Sursă: Institutul Național de Statistică

## 2.5. TURISM, CULTURĂ ȘI PATRIMONIU

### 2.5.1. Potențialul turistic

Înainte de anul 1990, România a reprezentat o destinație turistică importantă pentru piața est europeană, însă în condițiile în care oferta turistică nu s-a schimbat de-a lungul timpului, turismul practicat a devenit necompetitiv în raport cu exigențele cererii și produselor turistice de pe piața internațională.

În general, pe teritoriul României sunt recunoscute două categorii de potențial turistic:

1. 24% din suprafața țării - zone cu potențial turistic complex și de mare valoare, care includ Parcurile Naționale și Rezervații ale Biosferei, monumente naturale, arii naturale protejate, valori ale patrimoniului natural de interes național, resurse balneare, muzee și case memoriale;
2. 34% din suprafața țării - zone cu potențial turistic ridicat care includ cel puțin una din categoriile de rezervații și monumente ale naturii de interes național, valori ale patrimoniului cultural de interes național, resurse balneare, muzee sau case memoriale.

Turismul pe teritoriul Regiunii Sud-Este este caracterizat de existența unor resurse naturale specifice, cum ar fi litoralul Mării Negre și Delta Dunării, stațiunile balneo-climaterice renumite în țară și străinătate, pensiuni agro-turistice (în special în zonele montane din Vrancea și Buzău și în Delta Dunării). De asemenea, turismul ecumenic este prezent în regiune, în special prin mănăstirile din nordul Dobrogei, din munții Buzăului și Vrancei, zona Galați, precum și prin turismul cultural prezent prin existența vestigiilor culturale (situri arheologice, case memoriale).

Totodată, potențialul turistic al țării este marcat prin două componente esențiale:

- Componenta naturală, reprezentată prin peisaje spectaculoase, configurația variată a reliefului, condițiile climatice favorabile, valoarea terapeutică și abundența unor factori naturali de cură;
- Componenta antropică, reprezentată prin vestigii arheologice, monumente și obiective de artă laică sau religioase, muzee și colecții muzeale, elemente de etnografie și folclor de mare frumusețe și originalitate, realizări actuale de prestigiu, monumentele istorice, de arhitectură și de artă cu o valoare de unicat.

Acestea constituie elementele de mare atractivitate ale ofertei turistice românești și regionale, contribuind la formarea unei game largi de forme de turism: de sejur (montan, balnear), vânătoare și pescuit sportiv, turism itinerant cu valențe culturale, turism profesional etc.

În conformitate cu Planul de Amenajare a Teritoriului Național (PATN) secțiunea VIII - zone turistice, adoptată prin OUG 142/2008, municipiul Galați constituie unitate administrativ teritorială cu o concentrare foarte mare a resurselor turistice (cf. OUG, Anexe 1, 2), fără probleme în privința infrastructurii turistice (cf. OUG, Anexe 3, 4) și tehnice (cf. OUG, Anexe 5, 6).

#### 2.5.1.1. Patrimoniul natural protejat

Valorile de patrimoniu natural și cultural oferă o oportunitate de dezvoltare socio-economică a așezărilor umane prin valorificarea potențialului turistic pe care îl constituie.

Importanța acestora ca rezervă și alternativă de dezvoltare a determinat conștientizarea necesității unei amenajări responsabile a teritoriului care să aibă în vedere reabilitarea, conservarea, protejarea și punerea în valoare corespunzătoare a patrimoniului natural și cultural.

În acest sens, a apărut necesitatea protejării unor zone ca teritorii valoroase din punctul de vedere al importanței și complexității valorilor naturale și culturale cuprinse, teritorii care asigură prestigiul și identitatea unității administrative căreia îi aparțin, indiferent de nivelul de referință (regional, județean sau local).

Ariile protejate reprezintă cea mai viabilă strategie de conservare și utilizare durabilă a valorilor de patrimoniu natural.

Ecoturismul reprezintă o formă distinctă a turismului, apărută ca urmare a aplicării principiilor actuale de dezvoltare a turismului durabil în ariile naturale protejate și în zonele adiacente acestora, prin respectarea integrității peisajelor naturale și a biodiversității ecologice.

În Strategia națională de dezvoltare a ecoturismului 2019-2029, ecoturismul este definit drept „o formă de turism în care principalul obiectiv este observarea și conștientizarea valorii naturii și a tradițiilor locale și care trebuie să îndeplinească următoarele condiții:

Să contribuie la conservarea și protecția naturii

Să utilizeze resursele umane locale

Să aibă un caracter educativ, respect pentru natură - conștientizarea turiștilor și a comunităților locale

Să aibă impact negativ nesemnificativ asupra mediului natural și socio-cultural

Ecoturismul este dependent în foarte mare măsură de calitatea mediului natural. În aceste sens, păstrarea nealterată a elementelor naturale este esențială. Prin urmare, este necesară susținerea activităților de conservare a biodiversității, de promovare a practicilor durabile și a principiilor ecoturismului și de conștientizare a populației asupra măsurilor de conservare a speciilor/habitatelor naturale, în contextul gestionării durabile a resurselor naturale.

Potrivit Raportului privind starea mediului, suprafața totală la nivelul județului Galați ocupată de ariile naturale de interes național este de 110,52 km<sup>2</sup>, la nivelul ultimei actualizări, din anul 2016.

În județul Galați sunt declarate 18 arii de interes național: 17 rezervații naturale și 1 parc natural. Din cele 17 rezervații naturale existente în județul Galați, 3 sunt rezervații importante sub aspect paleontologic (locurile fosilifere Tirighina-Barboși, Rateș și Berești), celelalte prezentând interes din punct de vedere floristic, faunistic și forestier. Rezervația naturală Pădurea Merișor - Cotul Zătuanului, desemnată prin HG 1143/2007 privind înființarea a noi zone protejate, este singura situată pe teritoriul a două județe, respectiv județul Vrancea (90,33) și județul Galați (9,66%).

Ariile naturale protejate de interes național din județul Galați sunt prezentate în tabelul de mai jos.

**Arii naturale de interes național, județul Galați**

Nr. crt.	Cod	Aria protejată	Localizare	Suprafața (km2)
1.	2.402.	Dunele de nisip de la Hanu Conachi	Comuna Fundeni, satul Hanu Conachi	2,49
2.	2.403.	Pădurea Gârboavele	Comuna Tulucești	2,79
3.	2.404.	Pădurea Breana-Roșcani	Comuna Băneasa	1,55
4.	2.405.	Locul fosilifer Tirighina-Barboși	Municipiul Galați	0,01
5.	2.406.	Locul fosilifer Rateș	Municipiul Tecuci	0,04
6.	2.407.	Pădurea Fundeanu	Comuna Drăgușeni	1,88
7.	2.408.	Pădurea Talasmani	Orașul Berești	0,59
8.	2.409.	Pădurea Buciumeni	Comunele Buciumeni și Brăhășești	0,67
9.	2.410.	Ostrovul Prut*	Municipiul Galați	0,82
10.	2.411.	Balta Potcoava	Comuna Braniștea	0,61
11.	2.412.	Balta Talabasca	Comuna Tudor Vladimirescu	2,80
12.	2.413.	Locul fosilifer Berești	Orașul Berești	0,71
13.	2.414.	Lunca joasă a Prutului*	Comuna Cavadienești	11,99
14.	2.415.	Lacul Pochina*	Comuna Suceveni	0,70
15.	2.416.	Lacul Vlăsçuța*	Comuna Măstăcani	0,73
16.	2.417.	Pădurea Pogănești	Comuna Băneasa	0,33
17.		Pădurea Merișor - Cotul Zătuanului	Comuna Movileni	0,70
18.		Parcul Natural „Lunca Joasă a Prutului Inferior”	Cavadienești, Suceveni, Oancea, Măstăcani, Vlădești, Foltești, Frumușița, Tulucești, Galați	81,09



Așa cum este evidențiat în tabelul și figura de mai sus, pe teritoriul Municipiului Galați se regăsesc:

Locul fosilier Tighina-Barboși

Ostrovul Prut (parte a Parcului Natural „Lunca Joasă a Prutului Inferior)

La nivelul județului Galați în anul 2016, în conformitate cu OUG 49/2016, suprafața ariilor protejate de interes comunitar este de 607,87 km<sup>2</sup>.

Pe teritoriul județului se suprapun 14 situri de importanță comunitară și 5 arii de protecție specială avifaunistică, reprezentate în tabelul și figurile de mai jos.

**Ariile protejate de interes comunitar, județul Galați**

Nr. crt.	Județ/județe	Codul Sitului	Numele Sitului	Suprafața în jud. Galați (km <sup>2</sup> ) 2016
<b>Siturile de importanță comunitară din județul Galați</b>				
1.	Galați	ROSCI0072	Dunele de nisip de la Hanul Conachi	2,49
2.	Galați	ROSCI0105	Lunca Joasă a Prutului	57,53
3.	Galați	ROSCI0134	Pădurea Balta-Munteni	0,86
4.	Galați	ROSCI0139	Pădurea Breana-Roșcani	1,55
5.	Galați	ROSCI0151	Pădurea Gârboavele	2,20
6.	Vrancea, Galați, Bacău, Brăila	ROSCI0162	Lunca Siretului Inferior	122,11
7.	Galați	ROSCI0163	Pădurea Mogoș-Mățele	0,66
8.	Galați	ROSCI0165	Pădurea Pogănești	1,74
9.	Galați	ROSCI0175	Pădurea Tălășmani	0,54
10.	Galați	ROSCI0178	Pădurea Torcești	1,32
11.	Galați	ROSCI0315	Lunca Chineja	4,22
12.	Vrancea, Galați	ROSCI0334	Pădurea Buciumeni - Homocea	20,70
13.	Vaslui, Galați	ROSCI0360	Râul Bârlad între Zorleni și Gura Gârbăvoțului	6,15
14.	Iași, Vaslui, Galați	ROSCI0213	Râul Prut	0,05
15.	Tulcea, Constanța, Galați	ROSCI0065	Delta Dunării	0

Nr. crt.	Județ/județe	Codul Sitului	Numele Sitului	Suprafața în jud. Galați (km <sup>2</sup> ) 2016
<b>Ariile de Protecție Specială Avifaunistică din județul Galați</b>				
16.	Galați	ROSPA0070	Lunca Prutului-Vlădești-Frumușița	146
17.	Galați, Vrancea, Brăila	ROSPA0071	Lunca Siretului Inferior	243,61
18.	Galați	ROSPA0121	Lacul Brateș	158,79
19.	Galați, Vaslui	ROSPA0130	Mața-Cârja-Rădeanu	19,53
20.	Galați, Vaslui	ROSPA0031	Râul Bârlad între Zorleni și Gura Gârbăvoțului	6,15
21.	Galați, Tulcea, Constanța	ROSPA0031	Delta Dunării și Complexul Razim-Sinoe	0



După cum se observă, pe teritoriul Municipiului Galați există următoarele arii protejate de interes comunitar:

Situl de importanță comunitară din Lunca Joasă a Prutului

Aria de protecție avifaunistică Lacul Brateș.

Pe lângă elementele de patrimoniu natural protejat, pe teritoriul Municipiului Galați există și alte componente ale cadrului național relevante din punct de vedere turistic. Astfel, alte elemente geografice naturale relevante pentru valorificare turistică sunt următoarele:

Dunărea: 22 km lungime, 4 km faleză; valorificare: agrement, turism sportiv, turism gastronomic, turism cultural, pescuit sportiv

Lacul Zătun: 28,5 ha; valorificare: pescuit sportiv

Lacul Mălina: 127 ha; valorificare: pescuit sportiv

Lacul Cătușa: 30 ha; valorificare: antrenament caiac

Lacul Seromgal: 2 ha; valorificare: pescuit sportiv

Lacul La Salcâmi: 5 ha; valorificare: pescuit sportiv, agrement

Lacul Vânători: 10 ha; valorificare: pescuit sportiv

Tighina-Barboși: rezervație paleontologică: turism cultural

De asemenea, repere relevante pentru valorificarea turismului de agrement sunt zonele verzi amenajate din Municipiul Galați, și anume:

Faleza Dunării

Grădina Botanică

Grădina Publică

Parc Selgros

Parc Rizer

Parc Carol I

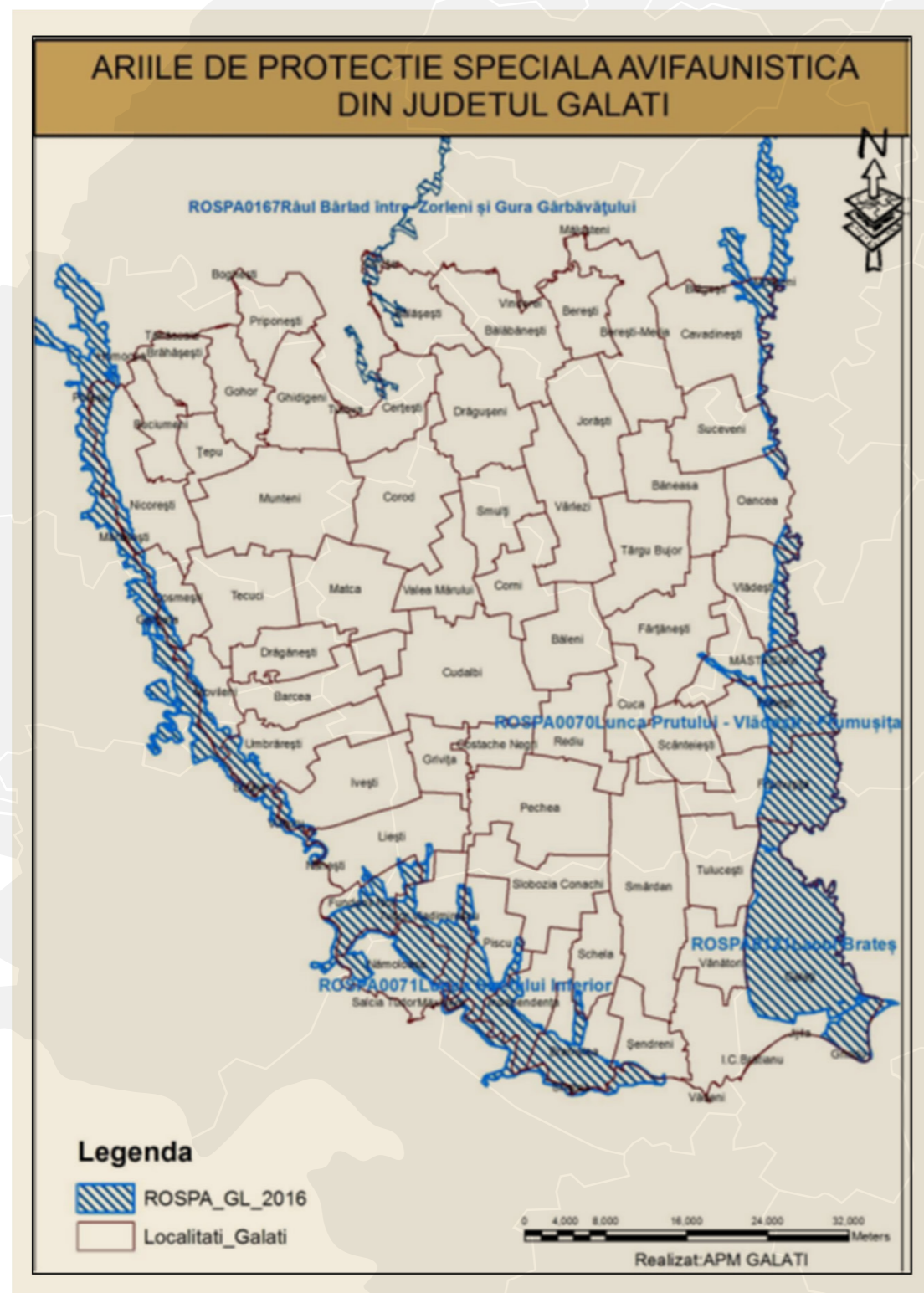
Parc Turn TV

Parc Cloșca

Parc Libertății

Parc Vega

Parc Eminescu





## 2.5.1.2. Patrimoniul cultural material și imaterial

### 2.5.1.2.1. Patrimoniul cultural material

Municipiul Galați are o încărcătură istorică și culturală bogată și datorită faptului că este plasat pe Dunăre, care face parte din cea mai importantă arteră comercial-fluvială europeană: Canalul Dunăre-Main-Rin. Prin urmare, orașul oferă vizitatorilor bucuria de a se reîntâlni cu istoria și cu viața de altădată, prin obiective clasate ca monumente de arheologie, arhitectură, sau monumente memoriale, aflate încă într-o stare bună de conservare și care oferă municipiului parfumul discret al epocii în care au fost construite.

Lista monumentelor istorice din municipiul Galați înscrise în Patrimoniul cultural național al României este reprezentativă pentru istoria locală.

Lista monumentelor istorice din Municipiul Galați

Nr. crt.	Cod LMI	Denumire	Adresa	Datare
1.	GL-I-s-B-02969	Situl arheologic de pe promontoriul "Precista" Galați	Între str. Traian, faleza Dunării, str. Roșiori, promontoriul aferent bisericii Precista	
2.	GL-I-m-B-02969.01	Așezare	Între str. Traian, faleza Dunării, str. Roșiori, promontoriul aferent bisericii Precista	sec. XVI - XIX
3.	GL-I-m-B-02969.02	Necropolă	Între str. Traian, faleza Dunării, str. Roșiori, promontoriul aferent bisericii Precista	sec. XVI - XIX
4.	GL-I-m-B-02969.03	Cuptoare medievale	Între str. Traian, faleza Dunării, str. Roșiori, promontoriul aferent bisericii Precista	sec. XVII
5.	GL-I-s-B-02970	Situl arheologic de la Galați, punct "Cartierul Dunărea"	Cartier Dunărea	
6.	GL-I-m-B-02970.01	Fortificație de pământ	Zona de V, la E de șoseaua Galați-Brăila	sec. II - III p. Chr., Epoca romană
7.	GL-I-m-B-02970.02	Necropolă	Zona de V, la E de șoseaua Galați-Brăila	sec. II - III p. Chr., Epoca romană
8.	GL-I-m-B-02970.03	Castellum de pământ	Zona de V, la E de șoseaua Galați-Brăila	sec. II - III p. Chr., Epoca romană
9.	GL-I-s-A-02971	Situl arheologic de la Barboși - Galați	Promontoriul "Tirighina" și versanții de la V de acesta, la 300 m N de gara Barboși	
10.	GL-I-m-A-02971.01	Castellum roman	Promontoriul "Tirighina" și versanții de la V de acesta, la 300 m N de gara Barboși	sec. II - IV p. Chr., Epoca romană
11.	GL-I-m-A-02971.02	Așezare	Promontoriul "Tirighina" și versanții de la V de acesta, la 300 m N de gara Barboși	sec. II - IV p. Chr., Epoca romană
12.	GL-I-m-A-02971.03	Așezare	Promontoriul "Tirighina" și versanții de la V de acesta, la 300 m N de gara Barboși	sec. VI a. Chr. - sec. I p. Chr., Latène, Cultura geto-dacică
13.	GL-I-s-B-02972	Necropolă tumulară	Pe platoul Combinatului Siderurgic, la V de banda transportoare a Combinatului, la N de șoseaua Galați-Tecuci	sec. II - IV p. Chr., Epoca romană
14.	GL-I-m-B-02973	Cavou roman	Str. Oțelariilor, zona blocurilor D14 - D16	sec. IV p. Chr., Epoca romană

Monumentele catalogate cu valențe istorice și discutate în cazul de față sunt reprezentate de monumente de arheologie, arhitectură fortificată, arhitectură religioasă, arhitectură civilă care se regăsesc pe teritoriul municipiului Galați.

Reședința de județ, Galațiul este și cel mai important centru cultural al județului, reprezentând prin aceasta o destinație atrăgătoare pentru turismul cultural.

Sub autoritatea Consiliului Județean Galați sunt organizate și funcționează 5 importante instituții de cultură: Centrul Cultural Dunărea De Jos Galați, Complexul Muzeal de Științele Naturii "Răsvan Angheluță", Muzeul de Artă Vizuală Galați, Muzeul de Istorie "Paul Păltănea" Galați, Biblioteca Județeană V.A. Urechia Galați.

Alte instituții de cultură din Municipiul Galați sunt:

Muzeul istoriei, culturii și spiritualității creștine

Muzeul de artă contemporană

Muzeul "Casa Colecțiilor"

Muzeul "Casa Cuza Vodă"

Muzeul de Artă Vizuală

Casa de Cultură a Sindicatelor

Casa de Cultură a Studenților

Muzeul Zonei Pescărești

Teatrul Dramatic „Fani Tardini”

Teatrul Muzical „Nae Leonard”

Teatrul de păpuși Gulliver

Din punct de vedere religios, în Municipiul Galați există o serie de biserici și case de rugăciuni, dintre care, conform informațiilor furnizate de site-ul: <http://www.cimec.ro/Monumente/LacaseCult/RO/Documente/BazaDate.htm>, sunt 30 de cult ortodox, 2 de cult evanghelic, 2 de cult ortodox de rit vechi, 1 de cult reformat și 1 de cult baptist.

### 2.5.1.2.2. Patrimoniul cultural imaterial

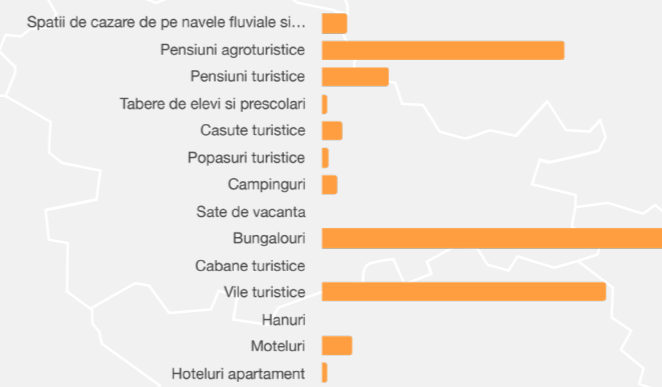
Patrimoniul cultural imaterial este reprezentat de tradiții, obiceiuri, inclusiv tradiții orășenești și evenimente culturale.

Unul dintre cele mai importante evenimente de acest gen, cu importanță la nivel național, este Festivalul Național de Comedie, care a avut în anul 2019 a XXXI-a ediție. Evenimentul a fost organizat în anul 2019 de Teatrul Dramatic „Fani Tardini” Galați, în parteneriat cu Primăria Municipiului Galați și Uniunea Teatrală din România (UNITER), aducând în fața publicului spectacole de teatru produse de teatre din România și din Republica Moldova.

Alte evenimente cu potențial de atractivitate, de importanță locală, sunt:

- Festivalul Scrumbiei
- Noaptea Muzeelor
- Festivalul cărții Axis Libris
- Ziua Dunării
- Ziua Marinei
- Serbările Galațiului

Structuri de primire turistică în Regiunea Sud Est



La nivel de județ, evoluția capacității de cazare în structurile existente a înregistrat tendință crescătoare accentuată în perioada 2010 - 2017 (de la 250.390 locuri-zile în 2010 la 717.163 locuri-zile în 2017), cu o ușoară scădere în 2018 (696.374 locuri-zile), după cum se poate observa și din graficul de mai jos:

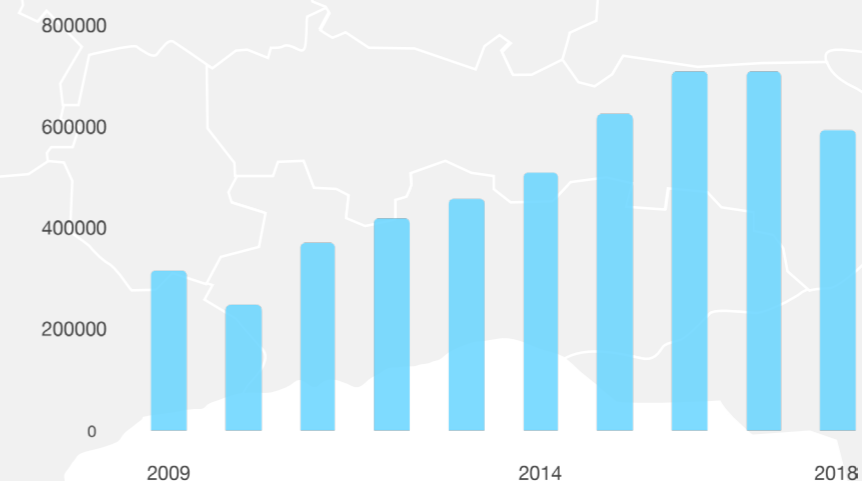
### 2.5.2. Infrastructura și serviciile turistice

În categoria structurilor de primire turistică cu funcțiuni de cazare turistică intră orice construcție sau amenajare care furnizează în mod permanent sau sezonier serviciul de cazare și alte servicii specifice pentru turiști.

Ținând cont de aceste caracteristici, pe teritoriul României aceste structuri se găsesc sub forma de hoteluri, hoteluri pentru tineret, hosteluri, hoteluri apartament, moteluri, hanuri, vile turistice, cabane turistice, bungalouri, sate de vacanță, campinguri, popasuri turistice, căsuțe turistice, tabere de elevi și preșcolari, pensiuni turistice și agroturistice, spații de cazare de pe navele fluviale sau alte unități de cazare colective.

Conform datelor statistice aferente anului 2019, reiese faptul că Regiunea Sud Est este pe locul al doilea în ceea ce privește totalul structurilor de primire turistică, cu 1504 unități din totalul de 8402 la nivelul țării. Regiunea ocupă primul loc la nivelul numărului de hoteluri (26,4% din total național) și hosteluri (21,4% din total național), vile turistice (38,2% din total național), bungalouri (58,17% din total național), campinguri (29,3% din total național), popasuri turistice (23,4% din total național) și spații de cazare pe nave fluviale și maritime (87,5% din total național, cu 21 dintre cele 24 structuri).

Evoluția capacității de cazare în Jud. Galați, 2009-2018 (locuri- zile)

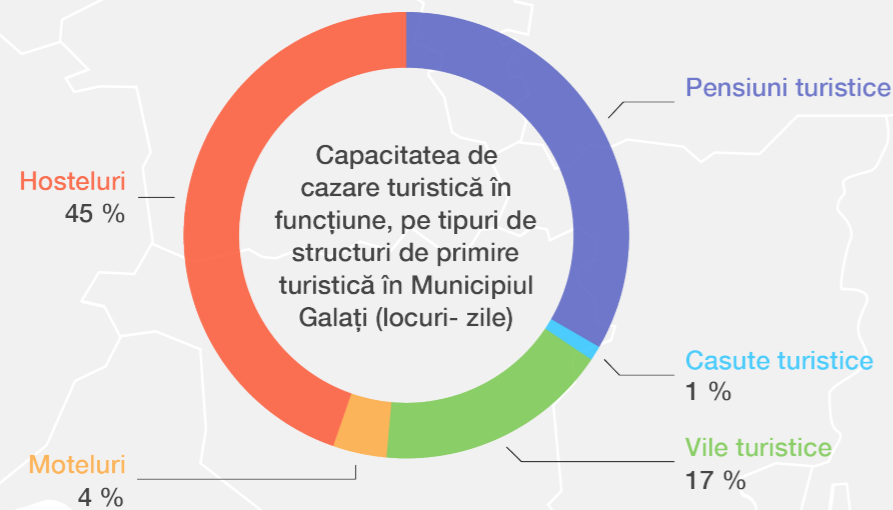


Creșterile cele mai accentuate pentru perioada 2009 - 2018 sunt cele pentru creșterea numărului de locuri-zile de cazare în hosteluri (563%), moteluri (106%) și pensiuni turistice (402% față de 2011).

La nivelul municipiului Galați, capacitatea de cazare turistică în funcțiune, în anul 2018, este de 580.695 de locuri-zile.

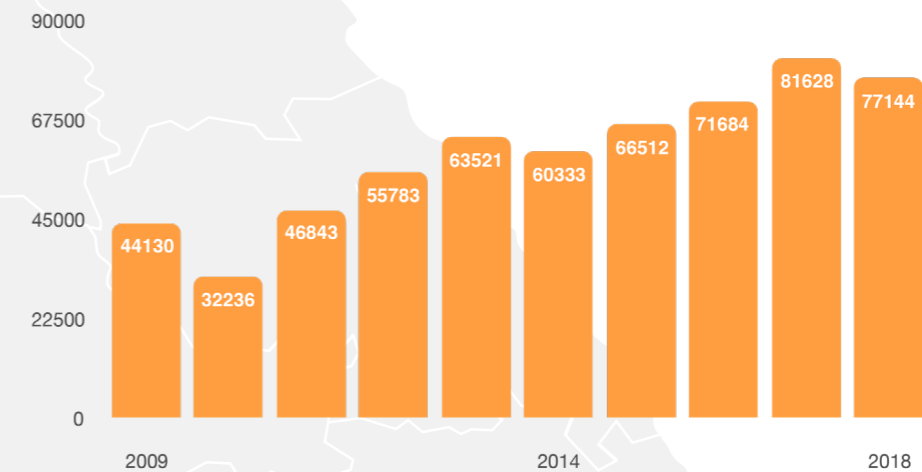
Evoluția capacității de cazare în funcțiune a municipiului Galați este similară cu cea la nivelul județului, în perioada 2009 - 2018, respectiv 506% pentru hosteluri, 333% pentru pensiuni turistice, 65% pentru moteluri, 58% pentru hoteluri, cu o creștere generală de 80%.

Repartiția pe tipuri de structuri de primire turistică pentru anul 2018, la nivelul Municipiului Galați arată o preponderență a hotelurilor (71,8%), urmând la mare distanță hostelurile (12,6%) și vilele turistice (4,8%).



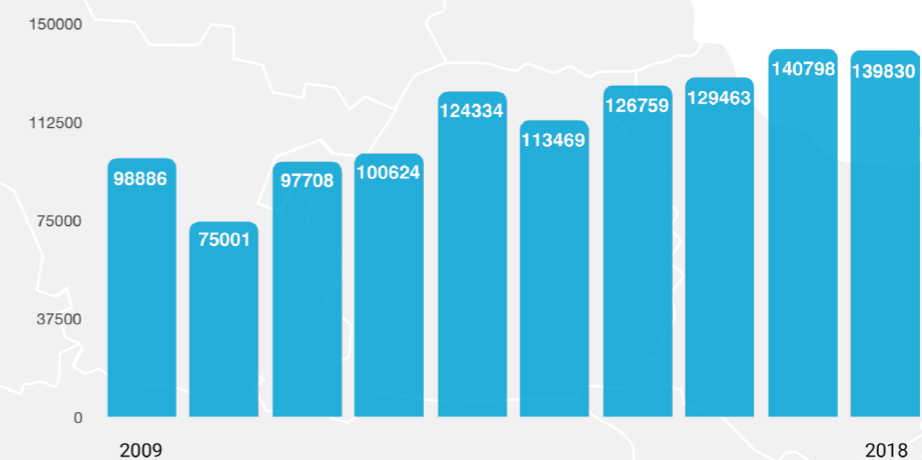
În ceea ce privește numărul turiștilor sosiți în structurile de primire turistică din municipiu, acesta a fost de 77.144 în anul 2018, mai mult cu 74,8% față anul 2009, cea mai mare parte a turiștilor fiind cazați în hoteluri.

Evoluția numărului de sosiri în structurile de cazare, în municipiul Slobozia, în perioada 2009-2018



În anul 2018, numărul de înnoptări în municipiu a fost de 139.830 (87,3% din numărul total din județ), majoritatea fiind înregistrate în hoteluri (78,9%). Respectând evoluția pozitivă a județului între 2009 și 2018 (62,0%), municipiul Galați înregistrează tot o creștere, dar mai puțin accentuată, respectiv de 41,4%, situația fiind prezentată în graficul de mai jos:

Evoluția numărului de înnoptări în structurile de cazare, în municipiul Galați, în perioada 2009-2018



Durata medie de ședere în unitățile de primire turistică din municipiul Galați a înregistrat valori între 2,24 și 1,81 nopți per turist în perioada 2009 - 2019, având un trend descrescător și respectând totodată evoluția la nivel de județ.

Sursa: Institutul Național de Statistică  
Sursa: Institutul Național de Statistică

## 2.6. MEDIUL ȘI INFRASTRUCTURA DE MEDIU

### 2.6.1. Aspecte generale

Un mediu curat este esențial pentru sănătatea umană și bunăstare. Totuși, interacțiunile dintre mediu și sănătatea umană sunt extrem de complexe și dificil de evaluat. Aceasta face ca utilizarea principiului precauției să fie extrem de utilă. Cele mai cunoscute impacturi asupra sănătății se referă la poluarea aerului înconjurător, la calitatea proastă a apei și la igienă insuficientă. Se cunosc mult mai puține despre impacturile substanțelor chimice periculoase asupra sănătății. Zgomotul reprezintă o problemă emergentă de sănătate și de mediu. Schimbările climatice, diminuarea stratului de ozon, pierderea biodiversității și degradarea solului pot afecta, de asemenea, sănătatea umană.

### 2.6.2. Calitatea apei

Județul Galați se află poziționat la confluența dintre fluviul Dunărea, râurile Prut și Siret, care fac parte din bazine hidrografice diferite.

Ca urmare, calitatea apei este monitorizată de Administrația bazinală de apă Prut-Bârlad-Iași, Administrația bazinală de apă Siret-Bacău și Administrația bazinală de apă Dobrogea-Litoral Constanța.

Incepând cu anul 2015, informațiile aferente acestui capitol sunt la nivel național sau bazin hidrografic, acestea fiind puse la dispoziția Agenției pentru Protecția Mediului de către Administrația Națională „Apele Române” sau Institutul Național de Hidrologie și Gospodărire a Apelor.

**Resursele de apă ale județului Galați sunt reprezentate de:**

**Ape de suprafață: în principal fluviul Dunărea, râul Siret și râul Prut**

**Ape subterane: asigurate de apele freatice de adâncime, în cadrul celor trei bazine hidrografice ce se întâlnesc pe teritoriul Municipiului Galați**

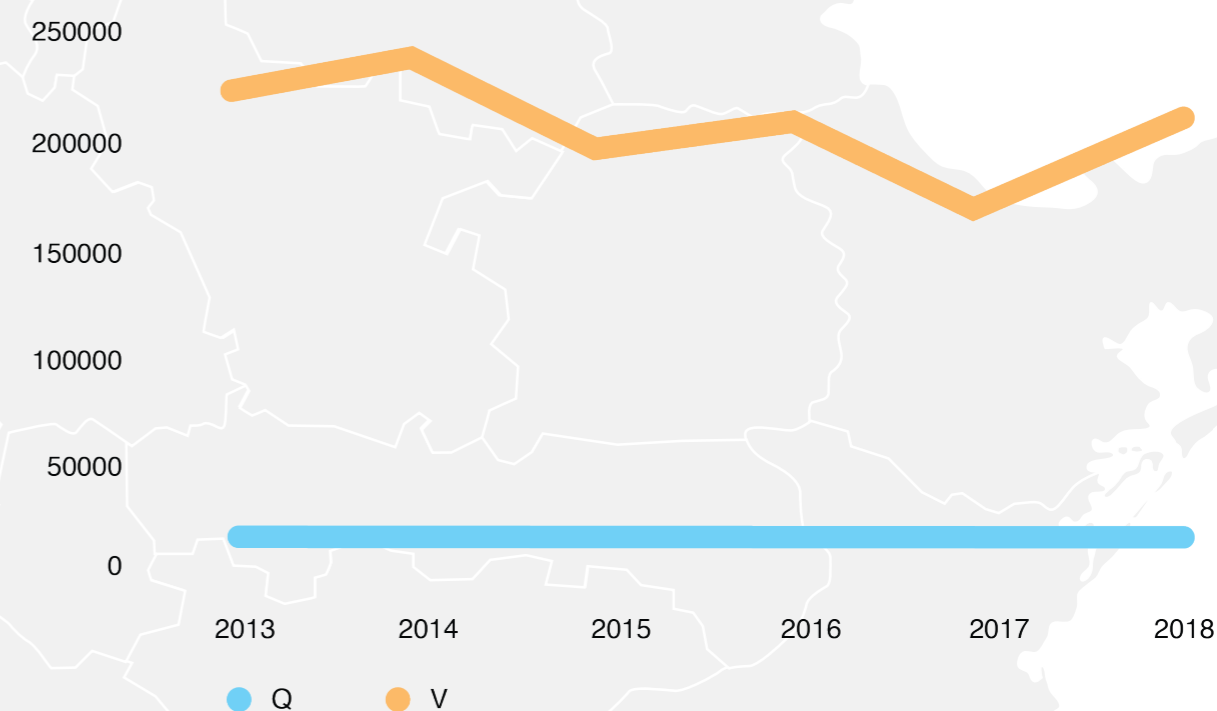
Evoluția resurselor de apă de suprafață pentru județul Galați este prezentată în tabelul și graficele de mai jos:

Evoluția resurselor de apă teoretice, 2013-2018, Jud. Galați

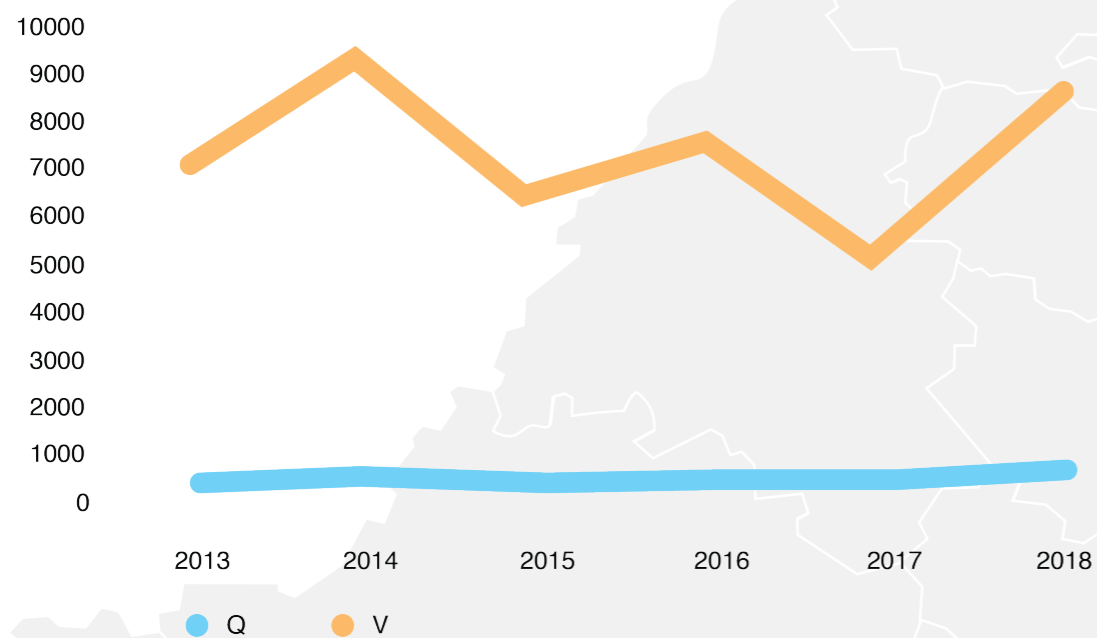
Bazin hidrografic	Parametru	2013	2014	2015	2016	2017	2018
Dunăre (Isaccea)	Q	7170	7439	6170	6470	5210	6499
	V	226113	234596	194577	204038	164303	204952
Siret	Q	219	288	206	217	160,3	272,57
	V	6899	9084	6481	6862	5055	8596
Prut	Q	17,8	13,1	6,92	7,39	13,72	15,16
	V	560	412	218	234	433	478

Q = debit (m<sup>3</sup>/s); V = volum total (10<sup>6</sup>m<sup>3</sup>)

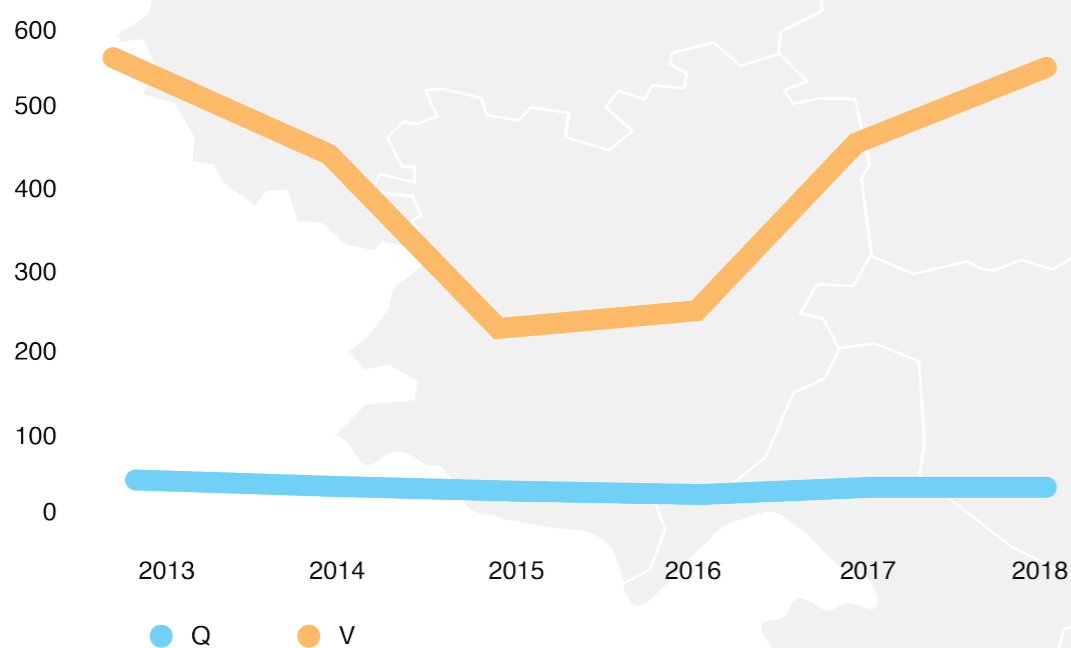
Evoluția resurselor de apă teoretice Dunăre (Isaccea), 2013-2018



Evoluția resurselor de apă teoretice Siret, 2013-2018



Evoluția resurselor de apă teoretice Prut, 2013-2018



Administrația Națională "Apele Române" prin Administrațiile Bazinale de Apă, în conformitate cu atribuțiile ce le revin pentru gospodărirea apelor și protecția acestora împotriva epuizării și degradării, elaborează anual propunerile privind balanța apei pe bazine hidrografice, având la bază datele privind asigurarea serviciilor specifice de gospodărire a apelor.

Raportul cerință/prelevare la nivel de țară, pentru resursele de apă, pentru anul 2018 este evidențiat în tabelul următor:

Raportul cerință/prelevare pentru resursele de apă, 2018

Activitatea	Cerința de apă	Prelevări de apă	Gradul de utilizare
	Valoarea (mii mc)	Valoarea (mii mc)	(%)
Populație	1159111	1080546	93,2
Industrie	4075796	3933432	96,5
Agricultură	1621678	1343875	82,9
<b>Total</b>	<b>6856585</b>	<b>6357853</b>	<b>92,7</b>

Starea ecologică a cursurilor de apă este o expresie a calității structurii și funcționării ecosistemelor acvatice asociate corpurilor de apă. Starea ecologică/potențialul ecologic al cursurilor de apă monitorizate în anul 2017, pe spații/bazine hidrografice de interes din județul Galați a fost următoarea (sursă: ANAR):

Prut-Bârlad: 208,3 km SE bună, 3283,1 SE inferioară stării bune

Siret: 4026,8 km SE bună, 1603,1 SE inferioară stării bune.

O problemă importantă în legătură cu folosirea apei o constituie lupta împotriva poluării acesteia. Principalele forme de poluare a apei, în funcție de sursele și natura lor sunt:

- poluarea organică (au ca sursă principală deversările menajere din orașe);
- poluarea toxică (sursa principală de poluare o reprezintă industria);
- poluarea bacteriană (afectează calitatea apei potabile);
- poluarea termică (provenită de la apele de răcire din industrie care sunt evacuate în stare caldă);
- poluare chimică (principalele surse de poluare sunt: îngrășămintele chimice, petrolul, diferite substanțe chimice deversate de întreprinderi industriale);
- poluarea biologică.

În raport cu proveniența lor, apele uzate se clasifică astfel: ape uzate menajere, sunt cele care se evacuează după ce au fost folosite pentru nevoi gospodărești în locuințe și unități de folosință publică; ape uzate urbane, definite ca ape uzate menajere sau amestec de ape menajere cu ape uzate industriale și/sau ape meteorice și ape uzate industriale, cele care sunt evacuate ca urmare a folosirii lor în procese tehnologice de obținere a unor produse finite industriale sau agro-industriale.

Calitatea apelor de suprafață este influențată în mod direct de evacuările de ape uzate, neepurate sau insuficient epurate, provenite din surse punctiforme, urbane, industriale și agricole. Impactul acestor surse de poluare asupra receptorilor naturali depinde de debitul apei și de încărcarea acesteia cu substanțe poluante.

În anul 2018, la nivelul județului Galați au fost înregistrați 2 operatori care au avut depășiri ale valorii de prag pentru emisiile de poluanți în apă, respectiv: S.C. Apă Canal S.A. și Societatea ArcelorMittal Galați S.A.

### 2.6.3. Calitatea solului

Solul este o resursă esențial neregenerabilă și un sistem dinamic care furnizează servicii vitale pentru activitățile umane și pentru susținerea ecosistemelor. Protejarea solului se află sub o presiune crescândă în întreaga Comunitate Europeană, fiind vizate în special practicile agricole și silvice necorespunzătoare, afectarea caracteristicilor esențiale ale acestuia prin dezvoltarea industrială sau urbană, precum și prin turism. În plus, degradarea solului are un impact puternic asupra altor factori de mediu, cum sunt apa, schimbările climatice, protecția naturii și a biodiversității.

Solul este unul dintre cei mai importanți factori de mediu, iar cunoașterea și monitorizarea calității solului este importantă pentru asigurarea condițiilor de dezvoltare durabilă a agriculturii și a societății în ansamblu.

Solul are multiple funcții economice și biologice deoarece determină producția agricolă și starea pădurilor, este sursă de materii prime dar și de biodiversitate, habitate, specii, condiționează învelișul vegetal, precum și calitatea apei, reglează scurgerea lichidă și solidă în bazinele hidrografice și acționează ca o geomembrană pentru diminuarea poluării aerului și a apei prin reținerea, reciclarea și neutralizarea poluanților, cum sunt substanțele chimice folosite în agricultură, deșeurile și reziduurile organice și alte substanțe chimice.

Deversările de substanțe chimice periculoase, depozitățile de deșuri de toate categoriile, tratamentele și fertilizările necorespunzătoare, făcute fără fundamentare agro-pedologică, agrotehnică, la care se adaugă degradările naturale ale calității solului (eroziune, alunecări, tasări, rupturi și prăbușiri) conferă imaginea completă a impactului produs de activitatea antropică asupra acestui factor de mediu.

Principalele surse de deteriorare a solului sunt:

Îngrășămintele

Pesticidele

Irigațiile

Eroziunea

Depunerile atmosferice

Defrișarea pădurilor

Depozitarea deșeurilor solide

Supraexploatarea solului

Expansiunea agriculturii

În perioada 2014-2017, OJSPA Galați a întocmit studii pedologice și agrochimice, din care au rezultat datele prezentate în tabelele de mai jos:

#### Reacția solului

UAT	Suprafața (ha)	Puțin acidă	Moderat acidă	Slab acidă	Neutră	Slab alcalină	Moderat alcalină	Puțin alcalină
Municipiul Galați	5434,23			54,00		5380,23		

#### Aprovizionarea solurilor cu azot (IN%)

UAT	Suprafața	Foarte mic	Mic	Mijlociu	Mare	Foarte mare
Municipiul Galați	5434,23		261,96	3896,27	1221,00	55,00

#### Aprovizionarea solurilor cu fosfor mobil

UAT	Suprafața	Foarte mic	Mic	Mijlociu	Mare	Foarte mare
Municipiul Galați	5434,23		1308,23	2569,96	1531,04	25,00

#### Aprovizionarea solurilor cu potasiu mobil

UAT	Suprafața	Foarte mic	Mic	Mijlociu	Mare	Foarte mare
Municipiul Galați	5434,23				73,00	5361,23

Soluțiile de reducere a impactului asupra solului presupun în principal o utilizare durabilă a acestuia prin combinarea tehnologiilor și a activităților, astfel încât să se realizeze concomitent: bioproductivitatea, securitatea alimentară, protecția calității solului, viabilitatea economică și acceptabilitatea socială, prin respectarea următoarelor cerințe:

practicarea culturilor în concordanță cu pretabilitatea solului și condițiile climatice: temperatură, precipitații etc.;

practicarea rotației culturilor astfel încât să se cultive plante care favorizează obținerea unor producții ridicate ale culturilor viitoare și elimină unele probleme legate de boli, dăunători, etc.;

combaterea bolilor și dăunătorilor mai ales prin tehnici biologice;

derularea unor proiecte de combatere a alunecărilor de teren și a eroziunii solurilor;

limitarea defrișărilor, a excavării bazei versanților;

refacerea și modernizarea lucrărilor de irigații din arealele cu cerințe stringente;

modernizarea lucrărilor de apărare - îndiguire și desecări și extinderea acestora conform cerințelor;

modernizarea lucrărilor de ameliorare a terenurilor sărăturate, a nisipurilor și a solurilor nisipoase;

prevenirea și reducerea poluării chimice a solurilor cu metale grele, sulf, fluor, reziduri petroliere, deșeuri, nămoluri, produse de uz fitosanitar etc.

## 2.6.4. Calitatea aerului

Aerul este factorul de mediu care condiționează în cea mai mare măsură existența vieții pe pământ. Totodată, este factorul de mediu cel mai important pentru transportul poluanților, deoarece constituie suportul pe care are loc transportul cel mai rapid al acestora în mediul înconjurător, acesta fiind motivul pentru care supravegherea calității aerului este de primă importanță.

Calitatea aerului este exprimată statistic printr-o serie de indicatori, care exprimă fenomenul de poluare sub forma răspândirii în aer a unor substanțe reziduale poluante, rezultate din activitățile economice.

Poluarea aerului are numeroase cauze, unele fiind rezultatul activităților umane din ce în ce mai extinse și răspândite în ultima perioadă de timp, altele datorându-se unor condiții naturale de loc și de climă.

Conform Ordinului MM nr.598/2018 pentru aprobarea listelor cu unitățile administrativ-teritoriale întocmite în urma încadrării în regimurile de gestionare a ariilor din zonele și aglomerările prevăzute în anexa nr. 2 la Legea nr. 104/2011 privind calitatea aerului înconjurător, Municipiul Galați este încadrat în regim de gestionare I pentru dioxid de azot și oxizi de azot (NO<sub>2</sub>/NO<sub>x</sub>). Încadrarea în acest regim a fost realizată pe baza rezultatelor obținute în urma evaluării calității aerului la nivel național, care a utilizat atât măsurători în puncte fixe, cu ajutorul stațiilor de măsurare care fac parte din Rețeaua Națională de Monitorizare a Calității Aerului, cât și pe baza rezultatelor obținute din modelarea matematică a dispersiei poluanților emiși în aer.

La nivelul anului 2018, evaluarea calității aerului pe teritoriul județului Galați, prin măsurători continue în puncte fixe, s-a realizat prin intermediul celor cinci stații automate de monitorizare a calității aerului GL1, GL2, GL3, GL4, GL5, care fac parte din Rețeaua Națională de Monitorizare a Calității Aerului, amplasate astfel:



Legendă:

- GL 1 – stație automată de monitorizare a traficului
- GL 2 – stație automată de monitorizare fond urban
- GL 3 – stație automată de monitorizare fond suburban
- GL 4 – stație automată de monitorizare industrială
- GL 5 – stație automată de monitorizare industrială

Stațiile corespunzătoare pentru Municipiul Galați și parametrii monitorizați de acestea sunt prezentate în tabelul de mai jos.

Tipul, localizarea și parametrii monitorizați de stațiile de monitorizare

Denumire stație	Tip stație	Localizare	Parametri monitorizați
GL1	Trafic	Str. Brăilei 181	NO <sub>2</sub> , NO <sub>x</sub> , NO, SO <sub>2</sub> , CO, O <sub>3</sub> , C <sub>6</sub> H <sub>6</sub> , toluen, etilbenzen, o-xilen, m-xilen, p-xilen, PM <sub>10</sub> , Pb, Cd, Ni, As
GL2	Fond urban	Str. Domnească 7	NO <sub>2</sub> , NO <sub>x</sub> , NO, SO <sub>2</sub> , CO, O <sub>3</sub> , C <sub>6</sub> H <sub>6</sub> , toluen, etilbenzen, o-xilen, m-xilen, p-xilen, PM <sub>10</sub> , PM <sub>2,5</sub> , parametri meteo
GL3	Fond suburban	Str. Traian 431	NO <sub>2</sub> , NO <sub>x</sub> , NO, SO <sub>2</sub> , CO, O <sub>3</sub> , C <sub>6</sub> H <sub>6</sub> , toluen, etilbenzen, o-xilen, m-xilen, p-xilen, PM <sub>10</sub> , Pb, Cd, Ni, As, parametri meteo
GL4	Industrial	Bd. Dunărea 8	NO <sub>2</sub> , NO <sub>x</sub> , NO, SO <sub>2</sub> , CO, O <sub>3</sub> , PM <sub>10</sub> , Pb, Cd, Ni, As, parametri meteo

Sursa: Planul de calitate a aerului în Municipiul Galați, pentru dioxid de azot și oxizi de azot (NO<sub>2</sub>/NO<sub>x</sub>), perioada 2018-2022

Concentrațiile medii anuale pentru dioxidul de carbon și oxizi de azot înregistrate la stațiile automate de monitorizare menționate sunt evidențiate în tabelele de mai jos:

Concentrația medie anuală pentru dioxidul de azot (NO<sub>2</sub>)

Stație	2010	2011	2012	2013	2014	2015	2016	2017	2018
GL1	16,11	-	3,94	4,71	6,75	-	-	19,16	20,27
GL2	-	-	-	-	-	-	-	14,67	18,24
GL3	12,82	-	5,87	-	-	10,55	-	10,65	15,81
GL4	-	-	-	-	-	9,56	-	13,18	17,72

Notă: Valoarea limită anuală pentru protecția sănătății umane a concentrației medii anuale pentru NO<sub>2</sub> este 40μg/m<sup>3</sup>  
Sursa: Planul de calitate a aerului în Municipiul Galați, pentru dioxid de azot și oxizi de azot (NO<sub>2</sub>/NO<sub>x</sub>), perioada 2018-2022



Concentrația media anuală pentru oxizi de azot (NOx)

Stație	2010	2011	2012	2013	2014	2015	2016	2017
GL1	25,68	-	11,76	10,86	12,62	-	-	29,84
GL2	-	-	-	-	-	-	-	23,60
GL3	16,41	-	12,57	-	-	23,44	-	17,46
GL4	-	-	-	-	-	18,61	-	20,37

Notă: Nivelul critic anual pentru vegetației a concentrației medii anuale pentru NOx este 300g/m3  
Sursa: Planul de calitate a aerului în Municipiul Galați, pentru dioxid de azot și oxizi de azot (NO2/NOx), perioada 2018-2022

După cum se observă, valorile medii anuale înregistrează niveluri sub cele critice indicate, dar pentru concentrația media anuală pentru oxizi de carbon, aceste valori se apropie foarte mult de nivelul critic, în special în cazul stației GL1.

Din Raportul anual privind starea mediului în județul Galați, 2018, au mai fost extrase următoarele date referitoare la nivelurile substanțelor care afectează calitatea aerului:

Concentrații medii anuale ale poluanților, 2018

Stație	Dioxid de sulf <sup>1</sup>	PM10 <sup>2</sup>	PM2,5 <sup>3</sup>	Pb <sup>4</sup>	Ni	Cd	As	CO
GL1	4,05	23,98	-	0,01	0,00198	0,00025	0,00040	90
GL2	6,32	19,03	13,09*	0,01	0,00168	0,00022	0,00036	100
GL3	5,68*	20,50*	-	0,01*	0,00174*	0,00026*	0,00037*	150
GL4	5,12	13,19*	-	0,01*	0,00143*	0,00021*	0,00032*	80

1. Valoarea limită zilnică pentru protecția sănătății umane - 125 µg/m3
2. Valoarea limită zilnică pentru protecția sănătății umane - 50 µg/m3
3. Valoarea limită zilnică pentru protecția sănătății umane - 25 µg/m3
4. Valoarea limită zilnică pentru protecția sănătății umane - 0,5 µg/m3
5. Valoarea limită zilnică pentru protecția sănătății umane - 0,02 µg/m3
6. Valoarea limită zilnică pentru protecția sănătății umane - 0,005µg/m3
7. Valoarea limită zilnică pentru protecția sănătății umane - 0,006 µg/m3
8. Valoarea limită zilnică pentru protecția sănătății umane - 10.000 µg/m3

Concluzii:

- Nu s-au înregistrat depășiri la indicatorul dioxid de sulf în niciuna din stațiile de monitorizare;
- Au fost înregistrate 17 depășiri ale valorii limite pentru PM10;
- Nu s-au înregistrat depășiri la indicatorul PM2,5;
- Nu s-au înregistrat depășiri ale valorii limite pentru Pb, Ni, Cd, As;
- Nu s-au înregistrat depășiri ale valorii limite pentru monoxidul de carbon.

Principalele cauze identificate pentru contaminarea aerului sunt următoarele:

Transportul: una dintre principalele cauze de contaminare a aerului cu gaze poluante

Industria: în Municipiul Galați au fost inventariate 6 instalații care intră sub prevederile Directivei 2010/75/UE privind emisiile industriale:

- Linde Gas S.R.L.
- Societatea Electrocentrale Galați S.A.
- Fosta Societate Arcelor Mittal Galați S.A.
- Damen Shipyards S.A.
- Profiland Steel S.A.
- Decinera S.A.

Agricultura: creează atât emisii directe, cât și indirecte de oxizi de carbon

Surse comerciale și rezidențiale: majoritatea surselor de emisie reprezintă centrale termice de putere mică.

## 2.6.5. Managementul deșeurilor

Managementul deșeurilor cuprinde toate activitățile de colectare, transport, tratare, valorificare și eliminare a deșeurilor, inclusiv monitorizarea acestor operații. Responsabilitatea pentru activitățile de gestionare a deșeurilor revine generatorilor acestora în conformitate cu principiul „poluatorul plătește” sau după caz, producătorilor, în conformitate cu principiul „responsabilitatea producătorului”.

Organizarea activităților de colectare, transport și eliminare a deșeurilor municipale este una dintre obligațiile administrațiilor publice locale.

Operatorul sistemului integrat de management al deșeurilor este Serviciul Public Ecosal Galați.

La sfârșitul anului 2011 a fost finalizat proiectul ISPA “Sistem integrat de management al deșeurilor urbane solide în Municipiul Galați și împrejurimi” inițiat de Municipality Galați și finanțat de Uniunea Europeană prin programul ISPA.

Serviciul Public Ecosal Galați este responsabil de operarea și managementul acestui nou sistem integrat de gestionare a deșeurilor.

Noul sistem integrat de gestionare a deșeurilor include un depozit ecologic de deșeuri, o stație de sortare și compostare, două puncte verzi de depozitare și un sistem de colectare selectivă dotat cu vehicule și containere specializate.

Noul sistem presupune colectarea următoarelor tipuri de deșeuri: hârtie și carton, plastic și metal, sticlă (în punctele de colectare din oraș), deșeuri din construcții și demolări, deșeuri periculoase, deșeuri electrice și electronice, deșeuri verzi (punctele verzi de depozitare).

Serviciul Public Ecosal Galați transportă deșeurile colectate de la populație la rampa de la Tirighina.

Serviciile oferite de Serviciul Public Ecosal Galați în domeniul salubrității sunt următoarele:

- precolectarea, colectarea și transportul deșeurilor municipale, inclusiv ale deșeurilor toxice periculoase din deșeuri menajere, cu excepția celor cu regim special;
- sortarea deșeurilor municipale;
- depozitarea controlată a deșeurilor municipale;
- măturatul, spălatul, stropirea și întreținerea căilor publice;
- curățarea și transportul zăpezii de pe căile publice și menținerea în funcțiune a acestora pe timp de polei sau de îngheț;
- colectarea cadavrelor animalelor de pe domeniul public și predarea acestora, precum și servicii de ecarisaj;
- colectarea, transportul, depozitarea și valorificarea deșeurilor voluminoase provenite de la populație, instituții publice și agenți economici, neasimilabile celor menajere (mobilier, deșeuri de echipamente electrice și electronice, etc.);
- colectarea, transportul și neutralizarea deșeurilor animaliere provenite din gospodăriile populației;
- colectarea, transportul, sortarea, valorificarea și eliminarea deșeurilor provenite din gospodăriile populației, generate de activități de reamenajare și reabilitare interioară a locuințelor/apartamentelor proprietate individuală;
- dezinfecția, dezinsecția și deratizarea;
- tratarea și eliminarea deșeurilor nepericuloase;
- demontarea (dezansamblarea) mașinilor și echipamentelor scoase din uz pentru recuperarea materialelor;
- recuperarea materialelor reciclabile sortate;
- comerț cu ridicata al deșeurilor și resturilor;
- alte activități de curățenie.

În anii 2017 și 2018, colectarea deșeurilor menajere de la populație prin punctele de colectare amplasate pe domeniul public al municipiului Galați s-a realizat după cum urmează:

	Cantitate deșeuri ridicate medie (tone/lună)	Numărul punctelor de colectare	Numărul de depozite neautorizate
2017	6.283,85	386	30
2018	6.189,63	386	30

Prin Hotărârea nr. 29/03.02.2019 a fost aprobată asocierea Consiliului Local și a Consiliului Județean Galați și cu celelalte consilii locale din județul Galați în vederea constituirii Asociației de dezvoltare intercomunitară pentru gestiunea deșeurilor - ECOSERV, în vederea implementării Sistemului integrat de management al deșeurilor la nivel județean.

În data de 27.02.2019 a fost aprobat Masterplanul pentru Sistemul de management integrat al deșeurilor în județul Galați. Documentul propune strategia județului în gestionarea deșeurilor, precum și planul de investiții pe termen lung, care să asigure atingerea tuturor țințelor prevăzute în legislația națională și europeană și pachetul economiei circulare.

În cadrul masterplanului este realizată o analiză detaliată asupra situației existente, elementele specifice pentru municipiul Galați fiind evidențiate în continuare:

În Municipiul Galați este implementat sistemul de colectare separată a deșeurilor reciclabile; din întreaga cantitate de deșeuri municipale generate, în anul 2018 au fost colectate separat 7%

Echipamente pentru colectare și transport deșeuri: 1 stație de sortare cu capacitatea de 6.000 t/an, 1 stație de compostare cu capacitatea de 10.000 tone, 1 depozit conform la Tirighina care deservește Municipiul Galați și 5 comune limitrofe.

Colectarea deșeurilor menajere se realizează în patru fracții astfel:

Deșeurile în amestec:

În zona blocurilor sunt colectate prin aport voluntar în puncte de colectare stradală. Conform datelor furnizate de Ecosal, în anul 2018 au fost raportate 329 puncte de colectare și 1.433 containere de 1.100 l,

În zona caselor, colectare din poartă în poartă în pubele de 120 l

Pentru transportul deșeurilor reziduale Ecosal deține 31 de vehicule cu un volum cuprins între 6-12 mc. Mașinile au fost achiziționate în perioada 2003 - 2018 (26% fiind achiziționate înainte de anul 2010, deci au o vechime mai mare de 8 ani).

Deșeurile reciclabile colectate pe 3 fracții (hârtie/carton, metal/plastic și sticlă):

În zona blocurilor sunt colectate prin aport voluntar în puncte de colectare stradală situate pe același amplasament sau în vecinătatea punctelor de colectare deșeurii reziduale. Sunt colectate separat pe trei fracții (hartie/carton, plastic/metal și sticlă) în containere tip igloo cu o capacitate de 2,5 m<sup>3</sup>. Conform informațiilor primite de la Ecosal, în Municipiul Galați în prezent sunt disponibile 170 de puncte de colectare pentru deșeurile reciclabile, fiecare punct fiind dotat cu câte 3 igloo-uri (unul pentru hârtie/carton, unul pentru plastic/metal și unul pentru sticlă).

În zona caselor colectarea deșeurilor reciclabile se face prin aport voluntar în punctele de colectare stradale situate în zona blocurilor,

Ecosal deține 468 recipiente de tip igloo, 22 de containere tip plasă și 4 mașini de colectare, achiziționate prin proiectul ISPA în anul 2011.

Deșeurile colectate separat de către ECOSAL sunt transportate la stația de sortare Galați în vederea sortării și valorificării materiale.

Colectarea separată a deșeurilor reciclabile similare și din piețe nu este implementată.

Obiectivele și țintele stabilite la nivelul județului, bazate pe prevederile legislației naționale și europene precum și a prevederilor pachetului economiei circulare, care trebuie avute în vedere și la nivelul municipiului, sunt prezentate mai jos:

Grad de acoperire cu serviciu de salubritate și rata capturare deșeurii reziduale este de 100%; termen: 2021

Gradul de pregătire pentru reutilizare și reciclare prin aplicarea ierarhiei de gestionare a deșeurilor:

50% din cantitatea de deșeurii din hârtie, metal, plastic, sticlă și lemn din deșeurile menajere și deșeurile similare, inclusiv din servicii publice. Termen: 2021

50% din cantitatea totală de deșeurii municipale generate. Termen: 2027

55% din cantitatea totală de deșeurii municipale generate. Termen: 2030

60% din cantitatea totală de deșeurii municipale generate. Termen: 2035

Reducerea cantității depozitate de deșeurii biodegradabile municipale

La 35% din cantitatea totală, exprimată gravimetric, produsă în anul 1995. Termen: 2023

Interzicerea la depozitare a deșeurilor municipale colectate separat. Termen: permanent

Depozitarea numai a deșeurilor supuse în prealabil unor operații de tratare.

Depozitarea deșeurilor municipale este permisă numai dacă acestea sunt supuse în prealabil unor operații de tratare fezabile tehnic. Termen: 2023

Depozitarea deșeurilor numai în depozite conforme. Termen: începând cu iulie 2017

Depozitarea a maxim 10% din deșeurile municipale. Termen: 2040

Colectarea separată și tratarea corespunzătoare a deșeurilor periculoase menajere. Termen: 2021

Colectarea separată, pregătirea pentru reutilizare sau, după caz, tratarea corespunzătoare deșeurilor voluminoase. Termen: 2021

Încurajarea utilizării în agricultură a materialelor rezultate de la tratarea biodeșeurilor. Termen: permanent

De asemenea, în stabilirea țintelor și obiectivelor care trebuie atinse în ceea ce privește managementul deșeurilor, trebuie avute în vedere obligațiile administrației publice locale definite prin OUG 74/2018, și anume:

să asigure colectarea separată pentru cel puțin deșeurile de hârtie, metal, plastic și sticlă din deșeurile municipale;

să atingă, până la data de 31 decembrie 2020, un nivel de pregătire pentru reutilizare și reciclare de minimum 50% din masa totală generată, cel puțin pentru deșeurile de hârtie, metal, plastic și sticlă provenind din deșeurile menajere sau, după caz, din alte surse, în măsura în care aceste fluxuri de deșeurii sunt similare deșeurilor care provin din gospodării;

să includă în caietele de sarcini și în contractele de delegare a gestiunii

serviciului de salubritate:

tarife distincte pentru activitățile desfășurate de operatorii de salubritate pentru gestionarea deșeurilor,

indicatori de performanță pentru fiecare activitate din cadrul serviciului de salubritate care să cuprindă atât indicatorii prevăzuți în anexa nr. 7 a OUG privind modificarea și completarea legii 211/2011, cel puțin la nivelul prevăzut în aceasta, cât și penalități pentru nerealizarea lor;

să implementeze, începând cu data de 1 ianuarie 2019, instrumentul economic „plătește pentru cât arunci”, bazat pe cel puțin unul dintre următoarele elemente: (i) volum; (ii) frecvență de colectare; (iii) greutate; (iv) saci de colectare personalizați;

să includă, începând cu data de 1 ianuarie 2019, în tarifele contribuția pentru economia circulară prevăzută în OUG nr. 196/2005 privind Fondul pentru mediu, cu modificările și completările ulterioare, numai pentru deșeurile destinate a fi eliminate prin depozitare rezultate din aplicarea indicatorilor de performanță prevăzuți în contracte

Potrivit OUG nr. 74/2018, colectarea separată, transportul, sortarea și după caz alte operații de tratare a deșeurilor de ambalaje, colectarea separată a DEEE-urilor, a bateriilor și acumulatorilor, care se regăsesc în deșeurile municipale în condițiile stabilite pentru prestarea serviciului de salubritate se fac fără costuri în sarcina cetățeanului sau a persoanei juridice producător al respectivelor deșeurii. Costurile nete pentru aceste activități se suportă de către operatorii economici supuși regimului de răspundere extinsă a producătorului prin persoanele juridice autorizate pentru operarea sistemelor colective de îndeplinire a obligațiilor în regimul de răspundere extinsă a producătorului.

# 3. ANALIZA SWOT

## 3.1. DEZVOLTARE ECONOMICĂ ȘI RESURSE UMANE

PUNCTE TARI	PUNCTE SLABE	OPORTUNITĂȚI	AMENINȚĂRI
Creșterea numărului de absolvenți ai învățământului universitar	Migrația forței de muncă calificate	Creșterea numărului de locuri în învățământul universitar	Lipsa unor oferte atractive, care să reducă fenomenul migrației forței de muncă calificate
Existența zonelor libere	Număr scăzut de investitori	Valorificarea oportunităților oferite de existența zonei portuare	Reducerea investițiilor la nivel global și orientarea către alte piețe
Numărul mare de întreprinderi mici și mijlocii	Echipamente și tehnologii depășite	Existența programelor de finanțare a cooperării transfrontaliere	Nivelul scăzut al cooperărilor antreprenoriale transfrontaliere, datorită lipsei cunoștințelor reciproce despre piață și a fluxului redus de informații
Pondere mare a sectorului privat în economie	Capacitatea lentă de adaptare a întreprinderilor la modificările intervenite în structura pieței	Acces la know-how și concepte noi menite să crească competitivitatea municipiului și atractivitatea acestuia pentru cooperări externe	Costuri ridicate pentru conformarea cu standardele europene privind optimizarea tehnologiilor
Derularea de proiecte cu fonduri europene pentru dezvoltarea resurselor umane	Nivelul scăzut de pregătire profesională	Posibilitatea atragerii de fonduri europene pentru calificarea resursei umane	Scăderea numărului de salariați calificați din industrie
Numărul mare de furnizori de formare profesională continuă	Programa de formare profesională neadaptată la cererea reală de pe piața muncii	Dezvoltarea de noi programe de instruire	Lipsă de interes a grupurilor țintă pentru programele de formare profesională continuă promovate prin proiecte
Existența parcului industrial și a parcului științific și tehnologic în domeniul IT&C	Parcul industrial este în continuu declin din cauza procedurilor administrative	Disponibilitatea fondurilor europene pentru extinderea și modernizarea IMM-urilor	Sprrijin insuficient pentru dezvoltarea sectorului IT&C
Dezvoltarea sectorului terțiar (IT&C, servicii financiare, media, comerț, servicii profesionale etc.)	Nivelul scăzut de salarizare	Creșterea atractivității mediului de afaceri și investițional autohton (atragera de noi investitori străini)	Cadru legislativ complex, instabil, inflexibil, necorelat, care nu stimulează în suficientă măsură dezvoltarea afacerilor
Existența unor unități de CDI în domeniul acvaculturii, construcțiilor navale, automatizărilor	Nu există laboratoare acreditate, subfinanțarea activității de cercetare la nivel local și național	Noi surse de finanțare a cercetării/infrastructurii de cercetare	Lipsa de atractivitate a carierelor în cercetare
Rată relativ redusă a șomajului	Îmbătrânirea forței de muncă	Atragerea de investitori competitivi	Neutilizarea corespunzătoare a forței de muncă
Structură economică favorabilă: industria are o participare semnificativă în cadrul profitului brut la nivelul municipiului	Lipsa unor servicii de instruire și consultanță în afaceri de înaltă calitate pe plan local	Creșterea competitivității întreprinderilor prin investiții în proiecte de cercetare-dezvoltare-inovare	Cheltuieli reduse pentru activități de cercetare-dezvoltare-inovare
Mediu de afaceri local dezvoltat	Corelarea deficitară a ofertei cu cererea de pe piața de muncă	Mediatizarea oportunităților de afaceri	Dezinteres din partea firmelor în a participa la inițiative de tip parteneriat public/privat
Existența unui knowhow, a tradiției, a forței de muncă calificate în domeniul naval, agroalimentar și al construcțiilor	Volumul redus al cheltuielilor cu activitățile de cercetare – dezvoltare-inovare	Progresul tehnologic continuu și transferul de tehnologie și know-how	Cheltuielile reduse pentru activități de CDI, au impact negativ asupra dezvoltării economice
Derularea de proiecte cu finanțare nerambursabilă pentru sprijinirea sectorului IMM	Accesul dificil al IMM-urilor la sursele de finanțare	Introducerea noilor tehnologii și dezvoltarea ramurilor economice performante, bazate pe oportunitățile multiple de finanțare a IMM - urilor	Menținerea la un nivel scăzut a spiritului antreprenorial
Firme care activează în domeniul piscicol	Declinul industriei piscicole	Posibilitatea accesării de fonduri europene în domeniul piscicol	Dezinteres din partea firmelor în a participa la inițiative de tip parteneriat public/privat

### 3.2. INFRASTRUCTURA URBANĂ (LOCUINȚE, UTILITĂȚI, SPAȚIUL URBAN)

PUNCTE TARI	PUNCTE SLABE	OPORTUNITĂȚI	AMENINȚĂRI
Creșterea continuă a fondului de locuințe	Dotările edilitare necesită lucrări de reabilitare și modernizare	Creșterea bugetelor destinate investițiilor	Inerția crescută a populației și lipsa de încredere în factorii de decizie încetinesc realizarea investițiilor de interes public
Primăria Municipiului Galați a inițiat elaborarea unor PUZ-uri în vederea restructurării arealelor ocupate de locuințe unifamiliale și colective	Regimul juridic al terenurilor – apartenența la proprietatea privată a persoanelor fizice/ juridice, respectiv existența unor ZDS în proximitatea zonelor rezidențiale îngreunează concretizarea proiectelor de restructurare	Prin redimensionarea spațiilor publice (circulații, spații verzi) și eliberarea terenurilor ocupate de construcții provizorii se poate eficientiza utilizarea resurselor funciar	Accentuarea unor riscuri sociale în spațiul urban
Rețea dezvoltată de distribuție a energiei electrice	Uzura fizică și morală a rețelei de distribuție a energiei electrice	Politicile europene privind utilizarea fondurilor structurale pentru eficiență energetică	Rețea subdimensionată, în condițiile creșterii numărului de utilizatori
Alocarea de fonduri de către Primărie pentru încurajarea tranziției la sistemul de termoficare centralizat la nivelul cartierelor	Încetarea funcționării operatorului de furnizare a energiei termice în sistem centralizat	Surse de finanțare în domeniul infrastructurii de locuire	Lipsa de fonduri a populației pentru tranziția la sistemul de termoficare descentralizat
Posibilitatea realizării de investiții dedicate intervențiilor în ZUM-uri	Locuințe supraaglomerate în ZUM-uri	Creșterea numărului de locuințe construite prin ANL	Accentuarea procesului de deteriorare a locuințelor din ZUM-uri, care riscă să separe și mai mult aceste comunități de restul municipiului
Extinderea și îmbunătățirea calității serviciilor de apă/apă uzată la nivelul municipiului prin implementarea proiectelor finanțate din fonduri europene	Gradul avansat de uzură al rețelei de apă: aprox. 57% din totalul rețelei are o vechime de peste 30 ani, 17,6% cu vechimea între 10 - 30 ani și doar 25,4% are o vechime de 10 ani	Îmbunătățirea accesului populației și agenților economici la servicii publice de apă, canalizare și termoficare	Neconformarea cu cerințele Directivelor UE pentru sectorul de apă și gestiunea deșeurilor, în condițiile unei absorbții scăzute a fondurilor europene, cauzată de procesul complex de pregătire și gestionare a proiectelor, precum și datorită co-finanțării costisitoare
Existența unor proiecte de reabilitare a rețelei de termoficare	Pierderile mari din rețeaua de termoficare și necesarul de investiții pentru modernizarea acesteia	Disponibilitatea fondurilor pentru modernizarea rețelei de termoficare	Creșterea pierderilor de energie termică datorită uzurii rețelei de termoficare
Extinderea rețelei de alimentare cu apă și canalizare	Existența unor cartiere neconectate la rețeaua centralizată de alimentare cu apă și canalizare	Posibilitatea accesării de fonduri europene pentru modernizarea și extinderea rețelei de alimentare cu apă și canalizare	Apariția de focare de infecție în zonele care nu sunt conectate la rețeaua centralizată de apă și canalizare

Creșterea standardelor de viață și a oportunităților economice prin asigurarea unor servicii publice de calitate, prin reconstrucția ecologică a siturilor poluate, prin reducerea riscurilor la dezastre naturale	Educație ecologică superficială	Posibilitatea accesării fondurilor europene pentru reconstrucția ecologică a siturilor poluate	Ineficiența investițiilor pe termen scurt și mediu pentru reducerea riscurilor de dezastre naturale
Posibilitatea accesării fondurilor europene pentru reabilitarea termică a clădirilor	Ponderea redusă a clădirilor reabilitate termic	Programe de reabilitare termică	Lipsa de conștientizare a locatarilor asupra beneficiilor reabilitării termice
Infrastructură de comunicații bine dezvoltată	Procentul redus al cablurilor aeriene trecute în subteran	Realizarea de proiecte pentru trecerea cablurilor aeriene în subteran; Dezvoltarea infrastructurii de telecomunicații cu fondurile operatorilor privați; Dezvoltarea sectorului tehnologiei informațiilor și comunicațiilor și creșterea numărului de utilizatori ai internetului	Producerea de accidente datorită rețelelor aeriene care împânzesc domeniul public, dar și blocurile de locuințe
Modernizarea unora dintre parcurile orașului; Existența unor zone verzi, amenajate pentru agrement	Suprafață insuficientă de spații verzi; Număr mic de muncitori calificați și necalificați în cadrul serviciului de administrare a spațiilor verzi, subdimensionat față de necesitățile municipiului Galați	Disponibilitatea fondurilor pentru investiții în spații verzi	Nivelul redus de conștientizare al populației asupra necesității și importanței spațiilor verzi
Existența unui sistem integrat de management al deșeurilor	Inexistența infrastructurii de colectare și valorificare a deșeurilor biodegradabile din deșeurii menajere	Dezvoltarea unor tehnologii avansate în domeniul gestionării deșeurilor	Depozitățile ilegale de deșeurii industriale sau menajere
Existența colectoarelor specializați în colectarea deșeurilor periculoase din deșeurile municipale: DEEE, baterii, acumulatori, becuri/tuburi fluorescente etc.	Gradul scăzut de reciclare a deșeurilor din deșeurii menajere; Interesul scăzut al populației pentru colectarea separată a deșeurilor	Posibilitatea accesării de fonduri europene pentru campanii de conștientizare a populației pentru promovarea importanței colectării selective a deșeurilor (hârtie-carton, plastic, PET, aluminiu)	Scăderea gradului de colectare selectivă a deșeurilor de către populație.
Deșeurii industriale gestionate de către agenții economici conform prevederilor autorizațiilor de mediu	Infrastructură insuficient dezvoltată pentru managementul eficient al deșeurilor municipale	Derularea de campanii de informare pentru colectarea separată a deșeurilor municipale, inclusiv a DEEE-urilor	Lipsa unor sisteme de stimulare a populației, a operatorilor economici pentru colectarea separată a deșeurilor
Asigurarea serviciilor de salubritate (colectarea, transportul și depozitarea deșeurilor municipale) atât prin organizarea acestora în cadrul primăriilor sau prin concesionarea activității. Grad mare de acoperire a serviciilor de salubritate (97%)	Număr mic de utilaje și parc auto insuficient în cadrul Societatea Gospodăria Urbană S.A.	Accesarea de fonduri europene pentru dezvoltarea infrastructurii necesare pentru serviciile de salubritate	Gradul scăzut de colectare separată; nu este implementată pe scară largă
Tendința populației de a apela la tehnologii noi (locuințe independente energetic, sisteme de producere a energiei din surse regenerabile)	Scăderea numărului de locuințe finalizate și de autorizații de construcții eliberate	Diversificarea tehnicilor/ tehnologiilor în construcții cu impact în scăderea substanțială a costurilor în exploatare	Reticența populației în realizarea de investiții în domeniul energiei verzi
Obținerea finanțării europene pentru reabilitarea termică a blocurilor de locuințe	Eficiența energetică redusă a blocurilor de locuințe și a clădirilor publice	Disponibilitatea fondurilor europene pentru eficientizarea energetică a clădirilor	Creșterea costurilor cu consumurile energetice pentru încălzirea clădirilor, degradarea acestora

### 3.3. INFRASTRUCTURA DE TRANSPORT ȘI COMUNICAȚII

PUNCTE TARI	PUNCTE SLABE	OPORTUNITĂȚI	AMENINȚĂRI
Accesul direct la rețeaua TEN-T Core fluvială	Numărul redus de proiecte cu finanțare nerambursabilă pentru dezvoltarea transportului fluvial	Disponibilitatea fondurilor europene pentru dezvoltarea transportului fluvial	Scăderea traficului de mărfuri datorită orientării investitorilor către alte piețe
Existența celui mai mare port fluvial și a unor companii de navigație/operatori portuari puternici	Gradul avansat de uzură fizică și morală a infrastructurii portuare	Disponibilitatea fondurilor europene pentru dezvoltarea infrastructurii intermodale	Continuarea degradării infrastructurii portuare, în absența investițiilor în reabilitarea și modernizarea acesteia
Mare nod de trafic comercial: pe cale fluvială la canalul Rhin Main Dunăre, pe cale ferată pe linia cu ecartament mărit către țările ex-comuniste	Starea necorespunzătoare a drumurilor existente; lipsa autostrăzilor, a drumurilor rapide și a unui aeroport	Disponibilitatea fondurilor europene pentru dezvoltarea infrastructurii de transport feroviar	Întârzierea modernizării sau a dezvoltării infrastructurii de circulație și în consecință reducerea traficului de mărfuri
Rețeaua de transport rutier prezintă conexitate ridicată, fiind racordată la rețeaua Ten-T extinsă	Existența unor sectoare stradale suprapuse peste traseele drumurilor europene (naționale) și județene	Posibilitatea accesării de fonduri europene pentru îmbunătățirea accesului la TEN-T și a mobilității transfrontaliere	Creșterea volumelor de trafic și a numărului de accidente
Derularea de proiecte cu finanțare europeană pentru reabilitarea și modernizarea infrastructurii rutiere	Ponderea ridicată a lungimii străzilor nemodernizate din totalul rețelei stradale	Disponibilitatea fondurilor europene pentru dezvoltarea infrastructurii de transport rutier	Întârzierea modernizării sau a dezvoltării infrastructurii de circulație are efecte negative inclusiv asupra transportului public
Existența Planului de mobilitate urbană durabilă	Cota modală ridicată a deplasărilor cu vehiculul privat	Promovarea modurilor de transport alternative și a intermodalității	Reziliența populației în a comuta de la deplasările cu vehiculul personal
Existența sistemului de management adaptiv al traficului	Volume mari de trafic în orele de vârf	Posibilitatea extinderii sistemului de management adaptiv al traficului	Creșterea explozivă a numărului de autovehicule duce la creșterea presiunii pe infrastructura rutieră
Existența unui sistem de transport public local complex, în care sunt operate modurile de transport autobuz, troleibuz și tramvai	Starea necorespunzătoare a vehiculelor de transport public; grad ridicat de uzură și eficiența energetică redusă a parcului de autovehicule	Reducerea nivelului de emisii GES și a poluării, inclusiv sonore, prin creșterea confortului și siguranței deplasărilor cu transportului public	Reducerea numărului de călători atrași spre deplasările cu transportul public
Accesarea de fonduri pentru creșterea gradului de accesibilitate și confort al transportului public	Vehicule de transport public cu durata de viață depășită	Reorganizarea traseelor de transport public și a graficului de circulație pe baza informațiilor oferite de sistemul de management al flotei de vehicule	Creșterea costurilor de întreținere și operare a flotei de vehicule de transport public, cu repercursiuni asupra profitabilității societății
Experiența în accesarea de fonduri europene pentru modernizarea transportului public	Dotarea insuficientă a unor stații de transport public și lipsa informațiilor în timp real în acestea	Creșterea numărului de călători cu transportul public	Scăderea gradului de satisfacție al utilizatorilor transportului public
Existența restricțiilor privind circulația vehiculelor de marfă a căror masă totală maximă autorizată depășește 3,5 tone pe străzile din zona urbană	Lipsa arterelor ocolitoare care să preia fluxurile de vehicule de marfă cu masa totală maximă autorizată mai mare de 7,5 tone aflate în tranzit	Posibilitatea realizării transferului intermodal de marfă între modurile rutier, feroviar și fluvial	Creșterea volumului de vehicule grele de marfă care tranzitează zone cu densitate mare de locuire

### 3.4. EDUCAȚIE, SĂNĂTATE ȘI ASISTENȚĂ SOCIALĂ

Experiența în accesarea de fonduri europene și implementarea de proiecte cu finanțare nerambursabilă pentru dezvoltarea infrastructurii specifice modurilor de deplasare alternative	Lipsa unor terminale intermodale care să promoveze și să faciliteze schimbul între modurile de transport alternative	Disponibilitatea fondurilor europene pentru dezvoltarea infrastructurii destinate deplasărilor cu bicicleta și pietonale	Creșterea numărului de accidente rutiere, inclusiv cele implicând pietoni și bicicliști
Existența unei rețele de trotuare aflate în stare bună.	Prezența redusă a spațiilor cu prioritate pentru pietoni, pietonale sau shared-space	Disponibilitatea fondurilor europene pentru dezvoltarea infrastructurii destinate deplasărilor pietonale	Limitarea accesibilității pietonilor și periclitarea siguranței acestora de către autovehiculele parcate neregulamentar pe trotuare
Existența unor piste de biciclete	Lipsa unei rețele coerente de piste de biciclete. Lipsa unui sistem de bike-sharing	Disponibilitatea cetățenilor de comutare către deplasările cu bicicleta, în condițiile creșterii accesibilității, confortului și siguranței acestui mod de deplasare	Lipsa de siguranță și confort a deplasărilor cu bicicleta
Existența de proiecte pentru stimularea utilizării vehiculelor electrice	Lipsa infrastructurii necesare pentru utilizarea pe scară extinsă a vehiculelor electrice	Maturizarea industriei și creșterea performanței vehiculelor electrice	Costurile ridicate ale vehiculelor electrice
Existența sistemului de tarifare a parcărilor prin utilizarea parcometrelor sau prin SMS	Lipsa unei politici eficiente pentru descurajarea parcărilor în zonele centrale	Posibilitatea de accesare de fonduri de finanțare pentru amenajarea de parcări park&ride	Lipsa fondurilor și a proiectelor în viitorul apropiat pentru construirea de parkinguri
Existența politicii de parcare la nivelul Municipiului Galați	Insuficiența locurilor de parcare din marile ansambluri de locuințe și lipsa unui sistem eficient de management al parcărilor	Reorganizarea și limitarea parcerii pe stradă, construirea de parkinguri supraterane și subterane, atât în zona centrală a orașului, cât și în cartiere	Dificultăți în trafic datorită parcerii haotice

PUNCTE TARI	PUNCTE SLABE	OPORTUNITĂȚI	AMENINȚĂRI
Existența unei rețele diversificate de unități de învățământ preuniversitar - publice și private	Lipsa spațiului necesar în unitățile de învățământ pentru desfășurarea orelor de curs doar în program de dimineață	Posibilitatea utilizării fondurilor europene disponibile în vederea sprijinirii dezvoltării infrastructurii de educație	Scăderea continuă a numărului de elevi pe fondul scăderii natalității și al îmbătrânirii populației
Scăderea ratei abandonului școlar	Scăderea gradului de cuprindere al populației în sistemul de învățământ, dar și a populației școlare, la toate nivelurile educaționale	Existența de proiecte de investiții în educație	Dificultăți din partea părinților pentru școlarizarea copiilor
Atractivitatea liceelor din municipiu pentru absolvenții de gimnaziu din localitățile rurale învecinate; Oferta educațională a liceelor este diversificată	Numărul redus de elevi din școlile profesionale, de maiștri și de ucenici	Preocuparea instituțiilor abilitate pentru formarea profesională în vederea asigurării flexibilității tinerilor pe piața muncii	Nearmonizarea ofertei educaționale cu cerințele pieței forței de muncă
Nivel ridicat al gradului de calificare profesională	Scăderea numărului de personal didactic	Îmbunătățirea salarizării cadrelor didactice	Scăderea atractivității sistemului de învățământ datorită salariilor mici
Existența unui mediu științific și universitar bine dezvoltat	Slaba corelare dintre oferta educațională locală și nevoile mediului de afaceri	Dezvoltarea de parteneriate cu universități de prestigiu din alte țări	Reducerea interesului adolescenților pentru studiile universitare
Creșterea participării tinerilor în învățământul superior	Există încă numeroase necesități de reabilitare și modernizare a rețelei de unități de învățământ existente	Existența programelor de finanțare din partea Uniunii Europene și finanțare națională pentru resurse umane	Creșterea nivelului de degradare în absența unor intervenții susținute de reabilitare și modernizare a unităților de învățământ
Alocarea de fonduri pentru reabilitarea/modernizarea infrastructurii școlare	Starea fizică necorespunzătoare a unora dintre clădirile de școli, inclusiv a sălilor de sport	Posibilitatea accesării de fonduri europene pentru investiții în infrastructura educațională	Apariția de accidentări în școlile neconforme
Raport mediu și în scădere elev/cadru didactic în învățământul primar și secundar inferior	Lipsa de parteneriate eficiente între școală și mediul de afaceri	Cadru legislativ flexibil și corelat cu cel european în domeniul calificărilor profesionale prin sistemul de învățământ	Instabilitatea locurilor de muncă, fenomen care caracterizează întreaga economie
Derularea de proiecte care vizează modernizarea unităților de învățământ	Scăderea numărului de ateliere școlare și dotarea lor deficitară	Posibilitatea utilizării fondurilor europene disponibile în vederea sprijinirii dezvoltării infrastructurii de educație	Uzura morală a infrastructurii necesare învățământului profesional și tehnic
Municipiul Galați este un centru medical de importanță județeană și regională	Existența considerabilă de aparatură medicală învechită, mai ales în comparație cu dotările din alte țări din cadrul Uniunii Europene	Posibilitatea accesării de fonduri pentru modernizarea și reabilitarea infrastructurii de sănătate	Scăderea nivelului de încredere al populației în sistemul medical de stat

Dezvoltarea continuă a sectorului medical privat	Migrarea personalului medical din sectorul public în sectorul privat, sau în străinătate	Realizarea de investiții din fonduri private și europene în laboratoare medicale, farmacii, cabinete de specialitate, cabinete stomatologice, cabinete de medicină generală, etc.	Migrația cadrelor medicale cu pregătire superioară și medie, cu precădere în străinătate, datorită nivelului scăzut de salarizare	Derularea unor proiecte cu finanțare nerambursabilă pentru modernizarea infrastructurii de servicii sociale și a incluziunii pe piața muncii a persoanelor provenite din grupuri defavorizate	Creșterea numărului de persoane expuse riscului de excluziune socială	Accesarea de fonduri europene pentru înființarea unor centre medico-sociale	Creșterea abandonului de către familii a persoanelor vârstnice; Înrautățirea condițiilor de viață ale celorlalte categorii vulnerabile
Adresabilitatea ridicată a unităților medicale din municipiu	Restructurarea rețelei sanitare și scăderea numărului de paturi de spital din sectorul public	Existența unor unități spitalicești cu profil unic la nivel județean: Spitalul Județean de Urgență, Spitalul Clinic de Urgență pentru Copii, Spitalul de Pneumoftiziologie, Spitalul Militar de Urgență etc.	Deteriorarea spațiilor, aparaturii și serviciilor medicale și chiar închiderea unor unități medicale datorită fondurilor insuficiente și a managementului defectuos	Existența Strategiei de dezvoltare locală prin aplicarea mecanismului DLRC	Insuficiente proiecte integrate care să vizeze comunitatea de romi din municipiu și din localitățile învecinate	Disponibilitatea fondurilor europene pentru integrarea comunității de romi	Creșterea problemelor datorate neintegrării sociale a romilor. Accentuarea sărăciei în anumite zone conduce la creșterea gradului de excluziune socială
Creșterea numărului de medici și personal sanitar mediu în sectorul public	Stagnare în celelalte categorii (medici de familie, farmaciști, personal sanitar mediu) și chiar o scădere a numărului total al medicilor	Accesarea de fonduri pentru calificarea personalului sanitar mediu	Serviciile medicale private au o pondere mult mai mare decât cele publice în ceea ce privește: cabinetele de medicină generală, cabinetele medicale de familie și cele de specialitate, farmaciile, laboratoarele medicale și de tehnică dentară				
Creșterea speranței de viață a populației	Creșterea morbidității	Crearea de noi centre private și publice de sănătate	Creșterea numărului de probleme medicale ca urmare a procesului de îmbătrânire a populației				
Derularea unor proiecte ample de investiții la spitalele din subordinea Primăriei și a Consiliului Județului Galați	Unele unități spitalicești își desfășoară activitatea în clădiri necorespunzătoare și/sau insuficient dotate pentru o unitate medicală modernă	Oportunitatea de dezvoltare și dotare cu aparatură performantă a ambulatoriilor de specialitate	La nivelul majorității unităților spitalicești sunt necesare lucrări de reabilitare și dotare cu echipamente				
Existența programelor naționale de promovare a sănătății și educației pentru sănătate	Accentul redus pus pe prevenție	Posibilitatea implementării de programe privind prevenția	Grad ridicat de ocupare la unitățile spitalicești datorită creșterii numărului de internări anuale pe fondul accentului redus pus pe prevenție				
Diversificarea și specializarea ofertei de servicii sociale	Insuficiența personalului specializat din domeniul asistenței sociale	Dezvoltarea parteneriatelor între furnizorii publici și privați de servicii sociale	Migrația forței de muncă specializate din domeniul sănătate și asistență socială				
Dezvoltarea de proiecte de responsabilitate socială	Numărul mic al ofertelor de formare profesională continuă, pentru care instituțiile organizatoare dețin autorizație de funcționare	Programe care să completeze nevoia de informații privind starea de sănătate a populației	Dificultatea tot mai accentuată de îmbinare a creșterii și educării copiilor în condițiile creșterii competitivității pieții muncii				
Număr mare de parteneriate între administrația publică și ONG-uri constituite pentru programe și proiecte sociale	Oferta de calificare sau reconversie nu este suficient de diversificată	Dezvoltarea furnizorilor privați de servicii sociale	Înteruperea finanțării structurilor de servicii sociale				
Existența unui număr important de furnizori publici și privați de servicii sociale	Insuficiente servicii pentru tinerii care provin din sistemul de protecție	Dezvoltarea serviciilor sociale de tip familial pentru copii	Numărul redus de locuri în centre de zi pentru copii, centre rezidențiale pentru vârstnici, servicii de îngrijire la domiciliu etc.				
Interes crescut al Municipality față de serviciile de asistență socială	Capacitatea insuficientă a centrelor de servicii sociale din municipiu	Creșterea gradului de implicare a mediului privat și nonguvernamental în furnizarea de servicii medicale, educaționale, de asistență socială	Tendința de părăsire a sistemului de către personalul cu înaltă calificare				



### 3.5. TURISM, CULTURĂ ȘI PATRIMONIU

PUNCTE TARI	PUNCTE SLABE	OPORTUNITĂȚI	AMENINȚĂRI
Amplasarea favorabilă în teritoriu, pe malul Dunării	Slaba implicare a mediului de afaceri local	Dezvoltarea turismului de agrement și valorificarea potențialului oferit de Fluviul Dunărea	Indice de ocupare relativ scăzut al unităților de cazare turistică
Cadrul natural variat și existența mai multor zone protejate și rezervații naturale, reprezentând atracții turistice importante	Eficiența scăzută a firmelor din domeniul turismului	Posibilitatea accesării de fonduri europene pentru realizarea de investiții în puncte de informare turistică	Investiții insuficiente în domeniul turismului
Numeroase zone protejate declarate și rezervații naturale unice în țară	Infrastructura de agrement din zonă este insuficientă în raport cu numărul mare de turiști și vizitatori ce ar putea beneficia de potențialul existent	Promovarea ecoturismului, cu accent pe caracteristicile specifice ale ariilor naturale și zonelor protejate din municipiu	Slaba conștientizare a populației și a agenților economici privind gestionarea adecvată a ariilor protejate
Diversitate privind valoarea și importanța ariilor	Zonele protejate nu sunt clar delimitate, nu sunt bornate și supravegheate curent	Disponibilitatea, interesul și implicarea societății civile (ONG-uri) în promovarea și dinamizarea turismului	Resurse financiare și umane scăzute pentru managementul ariilor protejate și a biotopurilor
Existența unei serii de clădiri de patrimoniu, monumente, muzee și vestigii de interes național	Starea avansată de degradare a multora dintre monumentele istorice degradare	Interesul și implicarea administrației publice față de necesitatea reabilitării obiectivelor de patrimoniu	Degradarea obiectivelor de patrimoniu în lipsa investițiilor. Lipsa de valorificare corespunzătoare a acestora
Existența unui patrimoniu imaterial bine reprezentat (obiceiuri, tradiții, etc.)	Insuficiența promovării la nivel național și internațional a obiceiurilor specifice	Valorificarea tradițiilor și obiceiurilor populare, organizarea unor festivaluri deja tradiționale și cunoscute la nivel național și internațional	Nevalorificarea potențialului turistic local cu repercursiuni negative asupra activității economice
Existența a numeroase agenții de turism	Lipsa punctelor de informare turistică. Insuficienta promovare a turismului	Posibilitatea accesării de fonduri europene pentru realizarea de investiții în puncte de informare	Lipsa informațiilor turistice poate conduce la reducerea accesării punctelor de atracție turistică
Diversificarea ofertei de servicii de cazare și de alimentație publică	Potențial turistic nevalorificat corespunzător	Posibilitatea accesării de fonduri europene pentru investiții în infrastructura de agrement și petrecere a timpului liber	Feedback online negativ cu privire la calitatea unor servicii de cazare și alimentație
Creșterea numărului de turiști care vizitează România	Lipsa unui brand local care să fie promovat la nivel național și european	Dezvoltarea și amplificarea turismului de agrement și croazieră pe Dunare	Slaba percepție și implicare a mediului de afaceri local cu privire la perspectivele de dezvoltare a turismului
Elaborarea unui PUZ pentru Faleza Dunării	Amenajare insuficientă a Falezei Dunării și a Lacului Brateș ca obiective turistice	Creșterea numărului de website-uri unde turiștii evaluează și comentează serviciile turistice oferite	Obiectivele turistice nu sunt amenajate corespunzător ca zone de promenadă și de petrecere a timpului liber
Ofertă culturală complexă susținută de un număr important de instituții culturale de renume	Lipsa unor inițiative de cercetare și dezvoltare în domeniul cultural-artistic	Aplicarea pentru programe și granturi de sprijinire și dezvoltare a culturii și tradițiilor	Insuficientă susținere a vieții culturale de către societatea civilă

### 3.6. CADRUL NATURAL ȘI MEDIUL

PUNCTE TARI	PUNCTE SLABE	OPORTUNITĂȚI	AMENINȚĂRI
Poziția geografică avantajoasă. Relief bogat: câmpie, podiș, luncă. Rețea hidrografică bogată	Fenomene naturale extreme: inundații, ninsori abundente, secete	Creșterea standardelor de viață și a oportunităților economice prin asigurarea unor servicii publice de calitate, prin reconstrucția ecologică a siturilor poluate, prin reducerea riscurilor la dezastre naturale	Riscul de poluare de pe platformele industriale
Derularea unor programe de monitorizare a calității vieții în corelare cu factorii de mediu	Extinderea suprafețelor terenurilor degradate ca urmare a reducerii suprafețelor cultivate cu vie și a livezilor	Existența unor planuri de investiții pe termen lung, în condițiile dezvoltării durabile	Instabilitatea legislației cu impact asupra mediului
Legislația de mediu armonizată cu legislația Uniunii Europene, strategii și planuri de implementare a Directivelor UE pe fiecare sector de mediu	Lipsa unor strategii/proceduri naționale privind inventarierea/evaluarea/monitorizarea siturilor contaminate	Implementarea legislației cu privire la introducerea celor mai bune tehnologii disponibile în infrastructura de mediu; creșterea eficienței utilizării resurselor și a energiei	Dificultăți în susținerea costurilor de investiție a proiectelor în domeniul infrastructurii de mediu, în special de către comunitățile mici și medii
Existența unor strategii/programe privind soluționarea problemelor de mediu al nivel local și județean. Structuri instituționale de bază și resurse umane calificate în domeniul protecției mediului	Slaba reprezentanță a societății civile (ONG-uri) cu activități în domeniul protecției mediului, comunității, dezvoltării generale a municipiului	Utilizarea fondurilor UE ca o contribuție importantă pentru îmbunătățirea standardelor de mediu, pentru reabilitarea și modernizarea tehnologică a echipamentelor și instalațiilor din sectorul industriei poluante	Riscul neadaptării la condițiile de calitate impuse de UE
Calitatea apei de suprafață, în general, îndeplinește condițiile de apă potabilă	Poluarea apelor de suprafață și subterane ca urmare a depozitării necontrolate a deșeurilor/dejecțiilor animale și a evacuărilor de ape uzate insuficient epurate	Derularea de proiecte în vederea înlocuirii și modernizării conductelor de apă, canalizare, aflate într-un stadiu avansat de uzură	Lucrări hidrotehnice care se regăsesc la nivelul bazinelor hidrografice
Conformarea instalațiilor industriale cu potențial de poluare a aerului la cerințele autorizațiilor de mediu și a normelor europene	Utilizarea combustibililor fosili pentru încălzirea rezidențială	Cooperarea cu alte autorități la nivel local în derularea procesului de implementare a cerințelor de mediu privind calitatea aerului	Instabilitatea legislației cu impact asupra mediului
Existența rețelei automate de monitorizare a calității aerului în aglomerarea Galați și asigurarea accesului publicului la informațiile privind calitatea aerului	Poluarea aerului cu dioxid de azot și oxizi de azot, dioxid de sulf, pulberi în suspensie (PM10 PM2,5), monoxid de carbon, benzen, nichel, plumb, arsen, cadmiu	Promovarea investițiilor de mediu în zone de risc ecologic	Creșterea activității de producție în industria siderurgică și implicit a arderilor energetice din acest sector; poluarea atmosferei generată de emisiile de poluanți produși de sursele staționare ale instalațiilor industriale
Elaborarea Planului de calitate a aerului în municipiul Galați 2016-2021	Finanțare insuficientă pentru mentenanța rețelei automate de monitorizare a calității aerului în aglomerarea Galați	Disponibilitatea fondurilor europene/naționale/locale pentru investiții cuprinse în Planul de măsuri aferent Planului de calitate a aerului	Un grad scăzut privind implicarea autorităților responsabile cu aplicarea măsurilor din Planul de calitate a aerului

# 4. CONECTAREA STRATEGIEI DE DEZVOLTARE DURABILĂ LA CONTEXTUL JUDEȚEAN, REGIONAL, NAȚIONAL ȘI EUROPEAN

## 4.1. DOCUMENTE STRATEGICE LA NIVEL EUROPEAN

### 4.1.1. Agenda 2030 pentru dezvoltare durabilă

Agenda 2030 pentru dezvoltare durabilă „Transformarea lumii în care trăim” a fost adoptată la Summitul ONU privind dezvoltarea durabilă (New York, 25-27 septembrie 2015). Aceasta include un set de obiective de dezvoltare durabilă globale care au înlocuit obiectivele de dezvoltare ale mileniului de la 1 ianuarie 2016.

Agenda 2030 oferă un răspuns provocărilor de la nivel global abordând, într-o manieră cuprinzătoare, problema eradicării sărăciei și dimensiunile economice, sociale și de mediu ale dezvoltării durabile. Cele 17 noi obiective de dezvoltare durabilă împreună cu cele 169 de ținte aferente se referă la domenii-cheie, precum sărăcia, drepturile omului, securitatea alimentară, sănătatea, consumul și producția sustenabile, creșterea economică, ocuparea forței de muncă, infrastructura, gestionarea durabilă a resurselor naturale, oceanele, schimbările climatice și egalitatea de gen.

Implementarea și succesul Agendei 2030 vor depinde de strategiile pentru dezvoltare durabilă și planurile de acțiune ale propriilor țări și pe parteneriatele pe care acestea vor reuși să le încheie.

Obiectivele pentru dezvoltare durabilă sunt următoarele:

1. Eradicarea sărăciei în toate formele sale și în orice context
2. Eradicarea foamei, asigurarea securității alimentare, îmbunătățirea nutriției și promovarea unei agriculturi sustenabile
3. Asigurarea unei vieți sănătoase și promovarea bunăstării tuturor, la orice vârstă
4. Garantarea unei educații de calitate și promovarea oportunităților de învățare de-a lungul vieții pentru toți
5. Realizarea egalității de gen și întărirea rolului femeilor și al fetelor în societate
6. Asigurarea disponibilității și gestionării durabile a apei și sanitație pentru toți
7. Asigurarea accesului tuturor la energie la prețuri accesibile, într-un mod sigur, durabil și modern

Elaborarea Planului de calitate a aerului în municipiul Galați 2016-2021	Finanțare insuficientă pentru mentenanța rețelei automate de monitorizare a calității aerului în aglomerarea Galați	Disponibilitatea fondurilor europene/naționale/locale pentru investiții cuprinse în Planul de măsuri aferent Planului de calitate a aerului	Un grad scăzut privind implicarea autorităților responsabile cu aplicarea măsurilor din Planul de calitate a aerului
Existența strategiilor/ programelor naționale de împăduriri/ prevenire a inundațiilor/ameliorare a terenurilor degradate	Diminuarea suprafețelor de fond forestier proprietate publică a statului gestionate de Direcția Silvică Galați	Disponibilitatea fondurilor europene pentru investiții în protecția mediului și a biodiversității	Apariția de surpări și tasări în diverse zone ale municipiului
Implementarea planurilor de management al riscului la inundații, poluări accidentale atât în municipiul, cât și în județul Galați	Extinderea terenurilor ocupate de activități comerciale/industriale pe axa de nord și est a municipiului	Existența mai multor zone afectate de inundații și de alunecări de teren	Cartierele Barboși, Valea Orașului (la est de Str. Dogăriei) și Zona Bădălan sunt expuse riscului de inundații
Pe teritoriul mun. Galați sunt 6 rezervații de tip dendrologic, ca arii naturale protejate de interes județean și 2 rezervații naturale	Lipsa proiectelor de restaurare a ecosistemelor; Utilizarea nesustenabilă a resurselor naturale și supra-exploatarea lor (nisip, pietriș, pescuitul excesiv)	Disponibilitatea fondurilor europene pentru investiții în protecția mediului și a biodiversității	Accentuarea modificărilor survenite asupra ecosistemelor de la nivel local ca urmare a fenomenelor de urbanizare și restructurare urbană
Existența hărților de zgomot și a planurilor de acțiune pentru reducerea zgomotului pentru municipiul Galați și Portul Galați actualizate	Menținerea nivelului ridicat de zgomot în mediul urban	Disponibilitatea fondurilor europene pentru investiții prevăzute în Planurile de acțiune destinate gestionării problemelor și efectelor cauzate de zgomot, incluzând măsuri de diminuare, dacă este necesar.	O parte importantă din populația municipiului este expusă la un nivel de zgomot peste limita admisă
Lipsa unor accidente majore de mediu în ultimii ani	Reducerea investițiilor în domeniul protecției mediului	Realizarea de investiții din fonduri europene pentru reducerea riscurilor de accidente de mediu	Pericolul apariției accidentelor de mediu în situația în care nu se vor respecta normele de protecție a mediului
Campanii naționale de informare și pregătire a populației pentru cutremur	Risc seismic ridicat	Disponibilitatea fondurilor europene pentru investiții în consolidarea clădirilor	Municipiul Galați este situat în zona seismică 8, conform hărții seismice a României

8. Promovarea unei creșteri economice susținute, deschisă tuturor și duabilă, a ocupării depline și productive a forței de muncă și asigurarea de locuri de muncă decente pentru toți

9. Construirea unei infrastructuri reziliente, promovarea industrializării durabile și încurajarea inovației

10. Reducerea inegalităților în interiorul țării și între țări

11. Dezvoltarea orașelor și a așezărilor umane pentru ca ele să fie deschise tuturor, sigure, reziliente și durabile

12. Asigurarea unor modele de consum și producție durabile

13. Luarea unor măsuri urgente de combatere a schimbărilor climatice și a impactului lor

14. Conservarea și utilizarea durabilă a oceanelor, mărilor și a resurselor marine pentru o dezvoltare durabilă

15. Protejarea, restaurarea și promovarea utilizării durabile a ecosistemelor terestre, gestionarea durabilă a pădurilor, combaterea deșertificării, stoparea și repararea degradării solului și stoparea pierderilor de biodiversitate

16. Promovarea unor societăți pașnice și incluzive pentru o dezvoltare durabilă, a accesului la justiție pentru toți și crearea unor instituții eficiente, responsabile și incluzive la toate nivelurile

17. Consolidarea mijloacelor de implementare și revitalizarea parteneriatului global pentru dezvoltare durabilă

România susține pe deplin ideea că Agenda 2030 trebuie să fie implementată de către instituțiile locale, răspunzând direct nevoilor cetățenilor. Nevoile, interesele și grijile acestora trebuie să fie soluționate prin definirea unor strategii de dezvoltare locală și națională.

Ca membru al Uniunii Europene, România contribuie la îndeplinirea Obiectivelor de Dezvoltare Durabilă nu numai din perspectivă națională, dar și la nivel internațional, prin sprijinul pe care îl acordă țărilor mai puțin dezvoltate, prin intermediul asistenței oficiale pentru dezvoltare.

#### 4.1.2. Programul de lucru al Comisiei Europene pentru 2020: O foaie de parcurs cu aspirații înalte pentru o Uniune mai ambițioasă

Pe 29 ianuarie 2020, Comisia Europeană a adoptat programul său de lucru, prin care sunt definite acțiunile pe care comisia urmează să le întreprindă în 2020, cu scopul de a valorifica într-un mod optim oportunitățile oferite de cele două tranziții, tranziția ecologică și tranziția digitală.

Demararea tranziției către o Europă echitabilă, neutră din punct de vedere climatic și digitală.

În 2020, Comisia Europeană va începe să acționeze cu obiectivul: Demararea tranziției către o Europă echitabilă, neutră din punct de vedere climatic și digitală, astfel încât cele șase ambiții emblematice ale președintei von der Leyen să fie transpuse în inițiative concrete care vor fi apoi negociate și puse în practică în cooperare cu Parlamentul European, cu statele membre și cu alți parteneri:

- **Un Pact ecologic european:** După ce și-a prezentat primele inițiative-cheie în lunile decembrie 2019 și ianuarie 2020, Comisia va propune un act legislativ european privind clima, menit să consacre în legislație obiectivul atingerii neutralității emisiilor de carbon în 2050. Un pact european privind clima va conjuga toate aceste eforturi, cooptând în acest sens regiunile, comunitățile locale, societatea civilă, școlile, industria și cetățenii.

- **O Europă pregătită pentru era digitală:** O nouă Strategie europeană privind datele va permite Uniunii să profite la maximum de valoarea enormă pe care o reprezintă în economia digitală datele fără caracter personal ca bun care se răspândește neconținut și este continuu reutilizabil. Aceasta va prevedea utilizarea în condiții optime a potențialului datelor digitale și dezvoltarea și promovarea utilizării inteligenței artificiale într-un mod care să respecte valorile noastre europene și drepturile fundamentale. O nouă Strategie industrială pentru Europa va consolida capacitățile noastre industriale și de inovare, iar Actul legislativ privind serviciile digitale va consolida piața unică a serviciilor digitale și va oferi întreprinderilor mai mici claritatea juridică și condițiile concurențiale echitabile de care au nevoie.

- **O economie în serviciul cetățenilor:** Comisia va lua măsuri pentru a integra cele două tranziții, tranziția digitală și cea climatică, în modelul nostru unic în lume de economie socială de piață, garantând astfel faptul că economia noastră știe să îmbine echitatea socială cu durabilitatea și creșterea economică. Respectând tradițiile naționale, Comisia va prezenta propuneri care le vor garanta lucrătorilor din UE un salariu minim echitabil, vor înființa un sistem european de reasigurare pentru indemnizațiile de șomaj și vor lansa inițiative care să garanteze o impozitare eficientă și echitabilă. Comisia va propune, de asemenea, o garanție europeană pentru copii pentru a le asigura accesul la servicii de bază și va consolida Garanția pentru tineret pentru a sprijini educația tinerilor, precum și oportunitățile de formare și de muncă de care au nevoie aceștia.

- **O Europă mai puternică pe plan internațional:** Comisia va elabora noi strategii de colaborare cu vecinii din Africa și Balcanii de Vest. Comisia va continua să pledeze pentru deschiderea negocierilor de aderare cu Macedonia de Nord și Albania. În paralel, va urmări să mențină ritmul reformelor prin propunerea unor modalități prin care să se accelereze procesul de aderare și care să vizeze inclusiv metodologia de extindere și stabilirea unui cadru consolidat de investiții.

- **Promovarea modului de viață european:** Comisia va prezenta un nou Pact privind migrația și azilul, care va constitui elementul central al reformei politicii în domeniul azilului. De asemenea, va sprijini protejarea sănătății europenilor și își va asuma o poziție de lider în eforturile de combatere a cancerului. Inițiativele vor contribui la intensificarea investițiilor în competențele cetățenilor, oferindu-le mijloacele necesare pentru a aborda cu stăpânire necesară provocările legate de tranziția digitală și cea ecologică. Comisia va prezenta, de asemenea, o nouă Strategie a UE privind uniunea securității, în care va indica domeniile în care Uniunea poate aduce valoare adăugată pentru a sprijini statele membre în asigurarea securității - de la combaterea terorismului și a criminalității organizate la prevenirea și depistarea amenințărilor hibride, consolidarea securității cibernetice și sporirea rezilienței infrastructurii critice.

- **Un nou elan pentru democrația europeană:** Împreună cu celelalte instituții ale UE și cu alți parteneri, Comisia va lansa Conferința privind viitorul Europei, implicându-i pe cetățeni în procesul de modelare a acțiunilor UE. Comisia va continua să asigure în UE o cultură solidă a statului de drept. Se va analiza, de asemenea, modul în care noile realități demografice afectează aspecte dintre cele mai diverse, de la ocuparea forței de muncă la protecția socială, sănătatea publică, finanțele publice și politica regională, conectivitatea digitală, competențele și integrarea, și vom răspunde prin inițiative privind îmbătrânirea populației, de exemplu.

#### 4.1.2. Programul de lucru al Comisiei Europene pentru 2020: O foaie de parcurs cu aspirații înalte pentru o Uniune mai ambițioasă

Documentul strategic stabilește următoarele direcții de acțiune:

să le permită tinerilor să fie arhitecții propriilor vieți, să sprijine dezvoltarea lor personală și creșterea către autonomie, să consolideze reziliența acestora și să îi înzestreze cu deprinderile de viață necesare pentru a face față unei lumi în schimbare;

să încurajeze tinerii și să îi înzestreze cu resursele necesare pentru a deveni cetățeni activi, agenți ai solidarității și ai schimbărilor pozitive, inspirați de valorile UE și de o identitate europeană;

să îmbunătățească deciziile de politică în ceea ce privește impactul acestora asupra tinerilor în toate sectoarele, îndeosebi ocuparea forței de muncă, educația, sănătatea și incluziunea socială;

să contribuie la eradicarea sărăciei în rândul tinerilor și a tuturor formelor de discriminare și să promoveze incluziunea socială a tinerilor

Obiectivele europene pentru tineret prezintă o viziune pentru o Europă care le permite tinerilor să își realizeze pe deplin potențialul. Acestea identifică domenii intersectoriale care afectează viețile tinerilor și indică care sunt provocările care trebuie abordate.

Obiectivele stabilite în documentul strategic sunt:

Întărirea sentimentului de apartenență al tinerilor la proiectul european și construirea unei punți între UE și tineri pentru redobândirea încrederii și sporirea gradului de participare

Asigurarea egalității tuturor, indiferent de gen, precum și a abordărilor care iau în considerare dimensiunea de gen în toate domeniile vieții tinerilor

Facilitarea și asigurarea incluziunii tuturor tinerilor în societate

Asigurarea îmbunătățirii accesului tinerilor la informații fiabile, sprijinirea capacității acestora de a evalua informațiile în mod critic, precum și de a se implica în dialoguri participative și constructive

Atingerea unui nivel îmbunătățit de confort mintal și eliminarea stigmatizării problemelor de sănătate mintală, promovând astfel incluziunea socială a tuturor tinerilor

Crearea condițiilor care să le permită tinerilor să își împlinescă potențialul în zonele rurale

- Garantarea unei piețe a muncii accesibile, cu oportunități care să ducă la locuri de muncă de calitate pentru toți tinerii

Integrarea și îmbunătățirea diferitelor forme de învățare, pentru a-i pregăti pe tineri pentru provocările unei vieți în perpetuă schimbare în secolul XXI

Consolidarea participării democratice a tinerilor și a autonomiei acestora, precum și punerea la dispoziție a spațiilor dedicate tinerilor în toate sferile societății

Să se ajungă la o societate în care toți tinerii să fie activi din punct de vedere ecologic, informați și capabili să producă o schimbare prin acțiunile lor cotidiene

Asigurarea accesului egal pentru toți tinerii în cadrul organizațiilor de tineret și al programelor europene de tineret, construind o societate bazată pe valorile europene și pe identitatea europeană

## 4.2. DOCUMENTE STRATEGICE LA NIVEL NAȚIONAL

### 4.2.1. Strategia Națională pentru Dezvoltarea Durabilă a României 2030

Strategia Națională pentru Dezvoltarea Durabilă a României 2030 se adresează provocărilor actuale legate de procesul de globalizare, de accentuare a inegalităților și de agravare a problemelor de mediu, propunând tranziția spre o dezvoltare durabilă, bazată pe principiile și în spiritul Agendei 2030 pentru Dezvoltare Durabilă, ca membră a Uniunii Europene.

România, alături de alte 192 de state, și-a asumat stabilirea cadrului național pentru susținerea Agendei 2030 pentru Dezvoltare Durabilă, care include un set de 17 Obiective de Dezvoltare Durabilă și Agenda de Acțiune de la Addis-Abeba. Planul de acțiune global, pe care România alege să-l susțină în următorii ani, se adresează ameliorării sărăciei, combaterii inegalităților, injustiției sociale și protejării planetei până în anul 2030.

În cadrul SNDDR sunt prezentate țintele naționale pentru fiecare dintre obiectivele de dezvoltare durabilă specificate în Agenda 2030, sub forma Orizont 2020, pentru măsurile preconizate și Ținte 2030, pentru eșalonarea rațională a eforturilor destinate atingerii acestui scop.

Ținând cont de importanța și necesitatea ca dezvoltarea viitoare a Municipiului Galați să fie în concordanță și să contribuie la obiectivele stabilite la nivel național, mai jos sunt prezentate pe scurt principalele aspecte incluse în SNDDR în acest sens.

Obiectiv	Orizont 2020	Ținte 2030
1. Eradicarea sărăciei în toate formele sale și în orice context	<ul style="list-style-type: none"> <li>! Stabilirea unor standarde durabile de calitate și de cost pentru toate serviciile sociale, vizând în mod special pe cele destinate grupurilor vulnerabile</li> <li>! Dezvoltarea unui sistem național de indicatori de incluziune socială prin integrarea tuturor bazelor de date din sfera asistenței sociale în regim digitalizat care să țină cont de mobilitatea socială; monitorizarea anuală efectivă a rezultatelor pe baza acestor indicatori</li> <li>! Stimularea participării pe piața muncii a persoanelor apte de muncă aflate în risc de excluziune prin dezvoltarea măsurilor active de consiliere și asistență socială</li> </ul>	<ul style="list-style-type: none"> <li>! Eradicarea sărăciei extreme pentru toți cetățenii</li> <li>! Reducerea cu cel puțin jumătate a numărului de cetățeni care trăiesc în sărăcie relativă</li> <li>! Consolidarea sistemului național unitar a serviciilor de intervenție de urgență, reabilitare ulterioară și compensare a pierderilor în caz de calamități naturale, accidente industriale sau evenimente climatice extreme</li> </ul>

2. Eradicarea foamei, asigurarea securității alimentare, îmbunătățirea nutriției și promovarea unei agriculturi sustenabile	<ul style="list-style-type: none"> <li>! Dezvoltarea unor programe pentru promovarea consumului de alimente sănătoase</li> <li>! Continuarea Programului Național de Reabilitare a Infrastructurii Principale de Irigații din România</li> <li>! Susținerea producției și diversificarea speciilor autohtone cu valoare genetică ridicată, dar deficitare pe piața internă, în domenii precum legumicultura, creșterea efectivelor la rasele valoroase de suine, taurine și bivoli, sectorul avicol, colectarea și comercializarea lânii, apicultură, pescuit și acvacultură, inclusiv prin stimularea cercetării-dezvoltării în domeniul agro-alimentar</li> <li>! Creșterea numărului de produse recunoscute la nivel european / atestate tradițional / atestate ca rețete consacrate</li> <li>! Susținerea și atragerea tinerilor fermieri</li> <li>! Creșterea numărului de fermieri activi înregistrați în sistemul de agricultură ecologică și creșterea suprafeței agricole certificate ecologic</li> <li>! Creșterea numărului de grupuri aplicante/operatori economici înregistrați pe scheme de calitate naționale și europene</li> <li>! Promovarea bunelor practici agricole pentru prevenirea și combaterea poluării solului</li> </ul>	<ul style="list-style-type: none"> <li>! Eradicarea malnutriției și menținerea ratei obezității sub 10%, similar cu nivelul înregistrat în anul 2014</li> <li>! Finalizarea cadastrului agricol</li> <li>! Dublarea ponderii agriculturii în PIB-ul României, față de anul 2018</li> <li>! Menținerea și extinderea diversității genetice a semințelor, a plantelor cultivate și a animalelor de fermă și domestice și a speciilor sălbatice înrudite</li> <li>! Creșterea gradului de valorificare a producției agricole autohtone</li> <li>! Creșterea ponderii agriculturii ecologice în totalul producției agricole</li> <li>! Menținerea și rentabilizarea unor ocupații și metode tradiționale de valorificare a plantelor medicinale și fructelor de pădure în zona montană. Menținerea tradițiilor locale prin creșterea numărului de produse cu caracteristici specifice în ceea ce privește originea geografică</li> </ul>
3. Asigurarea unei vieți sănătoase și promovarea bunăstării tuturor, la orice vârstă	<ul style="list-style-type: none"> <li>! Promovarea educației în sănătate, a prevenției și a unui mod de viață sănătos</li> <li>! Inițierea unui program național pentru susținerea serviciilor de îngrijire de lungă durată pentru persoanele vârstnice sau cu dizabilități</li> <li>! Modernizarea și reabilitarea infrastructurii sănătății publice la media standardelor UE, cu accent și pe zona rurală, inclusiv susținerea cercetării în medicină</li> <li>! Implementarea unui sistem transparent și fiabil de pătrundere și gestionare a medicamentelor, dispozitivelor, aparaturii și tehnicii medicale pe piața din România, pentru creșterea accesului populației la tehnologii de diagnostic și tratament cât mai noi și performante</li> <li>! Ameliorarea capacității de diagnostic și tratament prin implementarea serviciilor de E-sănătate; dezvoltarea operațiunilor de screening și diagnosticare precoce pentru boli netransmisibile cu impact asupra sănătății publice (diferite forme de cancer, diabet, afecțiuni cardiovasculare și respiratorii), screening pre-concepțional, prenatal și neonatal; screening pentru boli infecțioase, inclusiv cele cu transmisie sexuală (hepatită, HIV/ SIDA, tuberculoză)</li> <li>! Dezvoltarea legislației în domeniul sănătății psihice (mentale)</li> <li>! Reglementarea prin lege a controlului asupra producerii, importului și comercializării suplimentelor alimentare</li> </ul>	<ul style="list-style-type: none"> <li>! Asigurarea accesului universal la servicii de informare, educare și consiliere pentru promovarea prevenției și adoptarea unui stil de viață fără riscuri</li> <li>! Digitalizarea completă a sistemului de sănătate și, implicit eliminarea documentelor și registrelor tipărite pe suport de hârtie, pentru a eficientiza și a facilita intervențiile medicale, pentru a asigura populației accesul rapid la servicii medicale de calitate, la tratamente și medicamente și pentru monitorizarea eficientă a nevoilor</li> <li>! Reducerea prevalenței mortalității materne și infantile, a incidenței cancerului la sân sau de col uterin și a sarcinilor la adolescente, având ca obiectiv prioritar grupurile vulnerabile și defavorizate</li> <li>! Reducerea mortalității materne și mortalității neonatale, astfel încât să se situeze sub media UE</li> <li>! Creșterea acoperirii vaccinale până la nivelul minim recomandat de OMS pentru fiecare vaccin, prin dezvoltarea unei platforme comune de colaborare între autorități, medici, pacienți, organizații internaționale cu experiență în acest domeniu, reprezentanți ai companiilor în domeniu, precum și alți factori interesați</li> <li>! Promovarea conștientizării bolilor psihice, reducerea stigmatului și crearea unui mediu în care cetățenii afectați se simt acceptați și unde pot cere ajutor</li> <li>! Stoparea îmbolnăvirii în tuberculoză și combaterea hepatitei și a altor boli transmisibile</li> <li>! Reducerea cu o treime a mortalității premature cauzate de bolile netransmisibile prin prevenire și tratament și prin promovarea sănătății și bunăstării mintale</li> <li>! Reducerea mortalității cauzate de boli cronice</li> <li>! Reducerea consumului de substanțe nocive</li> </ul>

<p>4. Garantarea unei educații de calitate și promovarea oportunităților de învățare de-a lungul vieții pentru toți</p>	<p>! Creșterea accesului la o educație incluzivă și de calitate, inclusiv prin îmbunătățirea confortului elevului și a curriculumului bazat pe competențe, implementarea pachetului social garantat, crearea cadrului normativ pentru serviciile de educație timpurie</p> <p>! Promovarea culturii antreprenoriale și a deprinderilor necesare în tot sistemul de educație prin reînființarea și/sau modernizarea atelierelor școlare în învățământul profesional și tehnologic; organizarea de concursuri antreprenoriale bazate pe proiecte cu aplicare practică în și între unitățile de învățământ; încurajarea activităților de mentorat voluntar și a parteneriatelor cu mediul de afaceri pe plan local; extinderea societăților antreprenoriale studențești și încurajarea conlucrării acestora cu agenții economici pe bază de contract prin dezvoltarea de parteneriate între universități și reprezentanții mediului antreprenorial</p> <p>! Modernizarea infrastructurii în domeniul educației și formării profesionale conform standardelor UE pentru întregul ciclu educațional, de la educația timpurie ante-preșcolară la studiile post-doctorale și învățarea pe tot parcursul vieții pentru dobândirea de cunoștințe și deprinderi relevante pe piața muncii și asigurarea egalității de șanse indiferent de statut social, sex, religie, etnie sau capacități psihomotorii, îmbunătățirea coeficienților din formula de finanțare astfel încât să sprijine mai mult școlile dezavantajate</p> <p>! Stabilirea cadrului normativ pentru desfășurarea programelor de formare continuă și stimularea participării la asemenea programe; înființarea centrelor comunitare de învățare permanentă de către autoritățile locale; cointeresarea companiilor în sprijinirea înrolării angajaților în asemenea programe</p> <p>! Susținerea procesului de învățământ prin programe educaționale extrașcolare și extra-curriculare care să asigure educația pentru sănătate, educația civică, cultural-artistică, științifică, ecologică și educația prin sport</p>	<p>! Reducerea ratei de părăsire timpurie a sistemului educațional</p> <p>! Învățământ axat pe competențe și centrat pe nevoile elevului, căruia să îi fie oferită o mai mare libertate în definirea priorităților de studiu, prin măsuri precum creșterea ponderii de materii opționale</p> <p>! Asigurarea faptului că toți elevii dobândesc cunoștințele și competențele necesare pentru promovarea dezvoltării durabile, inclusiv prin educația pentru dezvoltare durabilă și stiluri de viață durabile, drepturile omului, egalitatea de gen, promovarea unei culturi a păcii și non-violenței, aprecierea diversității culturale și a contribuției culturii la dezvoltarea durabilă</p> <p>! Accentuarea rolului, în procesul educațional, al educației civice, a principiilor și noțiunilor despre o societate durabilă pașnică și incluzivă, egalitate de gen, despre valorile democrației și pluralismului, despre valorile multiculturalismului, prevenția discriminării și înțelegerea percepției „celuilalt”, despre importanța eradicării violenței cu accent pe fenomenul de violență în școli</p> <p>! Modernizarea sistemului de învățământ prin adaptarea metodologiilor de predare-învățare la folosirea tehnologiilor informaționale și creșterea calității actului educațional</p> <p>! Organizarea învățământului profesional și tehnic în campusuri special amenajate și dotate; pregătirea personalului didactic bine calificat; elaborarea de curriculum potrivit cerințelor de pe piața muncii prin dezvoltarea de parteneriate, inclusiv cu mediul de afaceri</p> <p>! Extinderea generalizată a facilităților pentru formarea și perfecționarea continuă pe tot parcursul vieții, sporirea considerabilă a participării la sistemele formale și nonformale de cunoaștere în vederea apropierii României de media performanțelor din statele membre ale UE • Extinderea rețelei de centre comunitare de învățare permanentă de către autoritățile locale; continuarea cointeresării companiilor în sprijinirea înrolării angajaților în asemenea programe</p> <p>! Creșterea substanțială a numărului de tineri și adulți care dețin competențe relevante, inclusiv competențe profesionale, care să faciliteze angajarea, crearea de locuri de muncă decente și antreprenoriatul</p> <p>! Creșterea nivelului de educație financiară a cetățenilor</p> <p>! Extinderea în educația formală universitară a dezvoltării durabile ca principii și specializare și accentuarea rolului cercetării interdisciplinare în dezvoltarea unei societăți durabile</p>	<p>6. Asigurarea disponibilității și gestionării durabile a apei și sanitație pentru toți</p>	<p>! Promovarea și valorificarea durabilă a resurselor considerabile ale României de ape minerale (plate sau natural carbogazoase) pentru consum, precum și în scopuri terapeutice; folosirea mai activă a apelor geotermale atât în scopuri energetice, cât și pentru turismul de sănătate (spa)</p> <p>! Monitorizarea strictă a calității apei potabile destinate consumului populației pentru menținerea în parametrii bio-chimici acceptați</p> <p>! Asigurarea accesului la apă potabilă și la canalizare în zonele periferice ale orașelor; sprijinirea racordării unui număr sporit de gospodării la aceste rețele prin grija autorităților locale</p>	<p>! Creșterea substanțială a eficienței folosirii apei în activitățile industriale, comerciale și agricole; extinderea reutilizării raționale a apelor tratate și reciclate în perspectiva atingerii obiectivelor economiei circulare</p> <p>! Creșterea substanțială a eficienței de utilizare a apei în toate sectoarele și asigurarea unui proces durabil de captare și furnizare a apei potabile, pentru a face față deficitului de apă</p> <p>! Conectarea gospodăriilor populației din orașe, comune și sate compacte la rețeaua de apă potabilă și canalizare în proporție de cel puțin 90%</p> <p>! Creșterea accesului la apă potabilă pentru grupurile vulnerabile și marginalizate</p> <p>! Îmbunătățirea calității apei prin reducerea poluării, eliminarea depozitării deșeurilor și reducerea la minimum a produselor chimice și materialelor periculoase, reducând proporția apelor uzate netratate și sporind substanțial reciclarea și reutilizarea sigură</p> <p>! Realizarea accesului la condiții sanitare și de igienă adecvate și echitabile pentru toți, acordând o atenție specială celor în situații vulnerabile</p>
<p>5. Realizarea egalității de gen și întărirea rolului femeilor și al fetelor în societate</p>	<p>! Organizarea de campanii de informare și sensibilizare privind partajarea echitabilă a responsabilităților în cadrul gospodăriei și familiei, îmbunătățirea serviciilor sociale relevante și concilierea obligațiilor profesionale cu viața personală și de familie având ca obiect creșterea implicării bărbaților în viața de familie și frecventarea cursurilor pentru tineri părinți</p> <p>! Reglementarea funcției de expert în egalitate de șanse între femei și bărbați și a posibilității desemnării persoanelor cu aceste atribuții în toate instituțiile și autoritățile publice, precum și în companiile private cu peste 50 de angajați</p> <p>! Crearea unui sistem integrat de monitorizare și raportare privind cazurile de violență domestică</p> <p>! Includerea perspectivei de gen în programa școlară și în manuale; organizarea unor campanii de informare și sensibilizare pentru combaterea stereotipurilor de gen în rândul tinerilor</p> <p>! Monitorizarea implementării dispozițiilor legale privind sănătatea sexuală și reproductivă și organizarea de campanii de informare pentru prevenirea și combaterea abuzurilor sexuale și respectarea drepturilor la nediscriminare și identitate</p>	<p>! Continuarea reducerii disparității salariale dintre sexe</p> <p>! Eliminarea tuturor formelor de violență împotriva femeilor și fetelor, în sferile publice și private, inclusiv a traficului, exploatării sexuale și a altor tipuri de exploatare</p> <p>! Asigurarea participării depline și eficiente a femeilor și a egalității de șanse la ocuparea posturilor de conducere la toate nivelurile de luare a deciziilor în viața politică, economică și publică</p>	<p>8. Promovarea unei creșteri economice susținute, deschisă tuturor și durabilă, a ocupării depline și productive a forței de muncă și asigurarea de locuri de muncă decente pentru toți</p>	<p>! Continuarea creării premiselor pentru aderarea la Zona Euro prin politici monetare prudente și măsuri de sprijinire a productivității și competitivității economiei românești</p> <p>! Sprijinirea activității întreprinderilor mici și mijlocii, a antreprenoriatului în rândul tinerilor prin încurajarea și susținerea financiară a start-up-urilor Inițierea unor programe de formare profesională de bază cu finanțare UE în corelare cu cerințele pieței muncii, cu accent pe segmentele tinere sau social vulnerabile ale populației</p> <p>! Încurajarea încheierii de contracte de muncă cu orar flexibil și / sau telemuncă / teleworking (munca de la distanță); asigurarea de facilități și servicii de sprijin pentru îngrijirea copiilor și a membrilor de familie aflați în întreținere</p> <p>! Elaborarea și punerea în aplicare a unui program coerent pentru dezvoltarea turismului, inclusiv a agroturismului, generator de locuri de muncă și venituri considerabile, prin îmbunătățirea infrastructurii și căilor de acces la obiectivele turistice, profesionalizarea personalului și valorificarea înțeleaptă a tradițiilor culturale și specificului național</p> <p>! Valorificarea potențialului piețelor de capital și altor instrumente de finanțare, inclusiv a parteneriatelor public-privat</p>	<p>! Păstrarea în continuare a unui ritm al creșterii PIB superior față de media UE pentru a susține efortul de reducere a decalajelor în comparație cu țările europene avansate, paralel cu aplicarea principiilor dezvoltării durabile și îmbunătățirea constantă a nivelului de trai al populației</p> <p>! Promovarea unor politici orientate spre dezvoltare care susțin activitățile productive, crearea locurilor de muncă decente, antreprenoriatul prin startup, creativitatea și inovația, și care încurajează formalizarea și creșterea întreprinderilor micro, mici și mijlocii, inclusiv prin acces la servicii financiare</p> <p>! Atingerea unor niveluri mai ridicate ale productivității prin diversificare, modernizarea tehnologică și inovație, inclusiv prin accent pe sectoarele cu valoare adăugată sporită și utilizarea intensivă a forței de muncă</p> <p>! Realizarea unui turism competitiv pe termen lung, dezvoltarea agroturismului, ecoturismului, turismului rural, balnear și cultural și îmbunătățirea imaginii României ca destinație turistică</p> <p>! Consolidarea capacității instituțiilor financiare interne pentru a încuraja și a extinde accesul la servicii bancare, de asigurări și servicii financiare pentru toți</p>

<p>9. Construirea unei infrastructuri reziliente, promovarea industrializării durabile și încurajarea inovației</p>	<p>! Îmbunătățirea conectivității între localități și regiuni prin sporirea ponderii drumurilor județene și comunale modernizate la 61% în 2020 (în comparație cu 39,4% în 2016)</p> <p>! Încurajarea și sprijinirea, în condiții de egalitate, a investițiilor străine directe ca și a eforturilor investiționale proprii ale capitalului autohton cu accent pe sectoarele de înaltă și medie tehnicitate, creatoare de valoare adăugată sporită și care înglobează realizările de ultimă ora ale cercetării și dezvoltării tehnologice moderne, inclusiv în domeniul industriei de apărare</p> <p>! Creșterea bugetului alocat cercetării cu aproximativ 30% anual, cu asigurarea unei distribuții bugetare echilibrate, destinate susținerii atât a cercetării aplicative și inovării, a cercetării fundamentale și de frontieră, cu accent pe domeniile de specializare inteligentă / cu potențial de creștere</p> <p>! Dezvoltarea programelor sectoriale de finanțare a cercetării aplicative atât din bugetul de stat, cât și prin stimularea investițiilor private și prin dezvoltare de parteneriate în acest sector</p>	<p>! Modernizarea și dezvoltarea infrastructurii calitative, fiabile, durabile și puternice, inclusiv infrastructura regională și transfrontalieră, pentru a sprijini dezvoltarea economică și bunăstarea oamenilor, cu accent pe accesul larg și echitabil pentru toți</p> <p>! Îmbunătățirea siguranței rutiere</p> <p>! Reabilitarea industriilor pentru a deveni durabile, cu eficiență sporită în utilizarea resurselor și adoptare sporită a tehnologiilor și proceselor industriale curate și ecologice, toate țările luând măsuri în conformitate cu capacitățile respective ale acestora</p> <p>! Stimularea cu precădere a economiei digitale și investițiilor industriale care se situează în zona mai profitabilă a lanțului valoric, care fructifică și rezultatele eforturilor naționale de cercetare-dezvoltare-inovare și care se adresează unor piețe stabile și în creștere</p> <p>! Întărirea cercetării științifice, modernizarea capacităților tehnologice ale sectoarelor industriale; încurajarea inovațiilor și creșterea semnificativă a numărului de angajați în cercetare și dezvoltare și sporirea cheltuielilor publice și private pentru cercetare și dezvoltare</p> <p>! Promovarea industrializării inclusive și durabile și sporirea ratei de ocupare</p> <p>! Creșterea accesului întreprinderilor mici industriale și de altă natură la servicii financiare, inclusiv la credite accesibile, și integrarea acestora în lanțuri valorice și piețe externe</p>	<p>12. Asigurarea unor modele de consum și producție durabile</p>	<p>! Continuarea eforturilor pe plan național pentru ameliorarea productivității utilizării resurselor prin includerea unor ținte precise, riguros monitorizate, în toate strategiile sectoriale și de dezvoltare în profil teritorial în vederea alinierii la standardele europene și pregătirii trecerii la modelul economiei circulare • Tranziția de la modelul economic actual bazat pe producție și consum la economia circulară prin schimbarea mentalității prin educație, schimbarea comportamentului consumatorilor și prin dezvoltarea de mecanisme financiare pentru susținerea perioadei de tranziție • Reducerea risipei de alimente pe întregul traseu producție-transport-procesare- comercializare-consum, de la recoltarea în fermă la eliminarea finală a deșeurilor • Popularizarea și promovarea unor modele de producție și consum durabile prin campanii de informare pentru publicul larg și demersuri pentru extinderea acestor bune practici în programele educaționale școlare și extrașcolare • Încurajarea companiilor, în special a companiilor mari și transnaționale, să adopte practici durabile și să integreze informațiile privind durabilitatea în ciclul de raportare • Promovarea instrumentelor care conduc la îmbunătățirea performanțelor de mediu, prin campanii de informare și conștientizare privind avantajele obținerii etichetei UE ecologice pentru produse și servicii, precum și a obținerii înregistrării în EMAS de către organizațiile publice sau private • Finalizarea cadrului legislativ privind promovarea achizițiilor publice verzi • Ameliorarea procesului de urmărire statistico-economică și socială a modelelor de consum și de producție durabilă la nivel național, regional și local • Creșterea gradului de pregătire a societății pentru reutilizare și reciclare prin aplicarea ierarhiei de gestionare a deșeurilor • Introducerea unui cod al sustenabilității care permite o raportare complexă a atitudinii companiilor privind aplicarea principiilor dezvoltării durabile</p>	<p>! Trecerea etapizată la un nou model de dezvoltare bazat pe utilizarea rațională și responsabilă a resurselor cu introducerea unor elemente ale economiei circulare, elaborarea unei foi de parcurs</p> <p>! Înjumătățirea pe cap de locuitor a risipei de alimente la nivel de vânzare cu amănuntul și de consum și reducerea pierderilor de alimente de-a lungul lanțurilor de producție și de aprovizionare, inclusiv a pierderilor post-recoltare</p> <p>! Reciclarea în proporție de 55% a deșeurilor municipale până în 2025 și 60% până în 2030</p> <p>! Reciclarea în proporție de 65% a deșeurilor de ambalaje până în 2025 (materiale plastice 50%; lemn 25%; metale feroase 70%, aluminiu 50%, sticlă 70%, hârtie și carton 75%) și 70% până în 2030 (materiale plastice 55%; lemn 30%; metale feroase 80%, aluminiu 60%, sticlă 75%, hârtie și carton 85%)</p> <p>! Colectarea separată a deșeurilor menajere periculoase până în 2022, a deșeurilor biologice până în 2023 și materialele textile până în 2025</p> <p>! Stabilirea de scheme obligatorii de răspundere extinsă a producătorilor pentru toate ambalajele până în 2024</p> <p>! Implementarea practicilor durabile de achiziții publice verzi, în conformitate cu prioritățile naționale și politicile europene</p>
<p>10. Reducerea inegalităților în interiorul țării și între țări</p>	<p>! Reducerea polarizării sociale prin asigurarea creșterii constante, pe bază anuală, a veniturilor mici, alocațiilor pentru copii, tineri, vârstnici și persoane cu dizabilități, pensiilor, ajutoarelor sociale pentru alte grupuri vulnerabile sau defavorizate într-un quantum superior celui de mediu pe economie</p> <p>! Sprijinirea dezvoltării activităților economice productive în mediul rural, pe lângă cele agricole, prin încurajarea antreprenoriatului, asigurarea accesului la internet pentru munca de la distanță, accesul sporit la serviciile de microfinanțare</p> <p>! Creșterea intermedierei financiare în mod durabil cu asigurarea stabilității și credibilității sectorului bancar</p> <p>! Promovarea fermă și monitorizarea permanentă a aplicării legislației existente în materie de incluziune socială pentru toate categoriile de cetățeni, inclusiv persoanele aparținând minorităților etnice sau de altă natură, în toate domeniile vieții politice, economice, sociale și culturale</p>	<p>! Adoptarea politicilor, în special fiscale, salariale și de protecție socială, în scopul reducerii progresive a inegalităților, respectiv a proporției grupurilor dezavantajate</p> <p>! Aproprierea României de nivelul mediei UE, corespunzător anului 2030, din punctul de vedere al indicatorilor dezvoltării durabile</p> <p>! Reducerea discriminării prin acordarea de sprijin organizațiilor neguvernamentale care activează în domeniul drepturilor omului</p>	<p>13. Luarea unor măsuri urgente de combatere a schimbărilor climatice și a impactului lor</p>	<p>! Integrarea măsurilor de adaptare la schimbările climatice în strategiile și politicile de dezvoltare sectorială și armonizarea lor intersectorială</p> <p>! Conștientizarea iminenței schimbărilor climatice atât la nivelul politic al instituțiilor statului, cât și în rândul tuturor cetățenilor, indiferent de vârstă</p>	<p>! Consolidarea rezilienței și capacității de adaptare a României la riscurile legate de climă și dezastre naturale</p> <p>! Îmbunătățirea capacității de reacție rapidă la fenomene meteorologice extreme intempestive de mare intensitate</p> <p>! Îmbunătățirea educației, sensibilizării și capacității umane și instituționale privind atenuarea schimbărilor climatice, adaptarea, reducerea impactului și alerta timpurie</p> <p>! Intensificarea eforturilor României pentru a realiza tranziția la o economie „verde”, cu emisii reduse de dioxid de carbon, rezilientă la schimbările climatice și pentru integrarea măsurilor de adaptare la schimbările climatice în sectoarele vulnerabile economice, sociale și de mediu, în conformitate cu politicile UE</p>
<p>11. Dezvoltarea orașelor și a așezărilor umane pentru ca ele să fie deschise tuturor, sigure, reziliente și durabile</p>	<p>! Creșterea procentului de proprietăți cadastrate și înregistrate în toate localitățile la 80% pentru construcții și finalizarea înregistrării terenurilor agricole ce fac obiectul subvențiilor acordate de Agenția de Plăți și Intervenție pentru Agricultură, ca element de bază al planificării spațiale și amenajării teritoriului</p> <p>! Implementarea programelor existente și adoptarea de măsuri suplimentare pentru avertizarea timpurie, intervențiile de urgență și acțiunile ulterioare de reabilitare prin precizarea responsabilității tuturor factorilor cu atribuții în domeniu în caz de calamități naturale (seisme, inundații, alunecări de teren) sau accidente (deversări sau emisii nocive, incendii extinse etc)</p> <p>! Pregătirea din vreme a unor planuri de contingență pentru prevenirea și limitarea efectelor previzibile ale schimbărilor climatice</p> <p>! Îmbunătățirea calității aerului</p> <p>! Creșterea capacității instituționale a autorităților cu responsabilități în domeniul calității aerului de adaptare la cerințele de respectare a obiectivelor de calitate a aerului</p> <p>! Valorificarea resurselor culturale specifice pe plan local prin protejarea patrimoniului cultural, identității culturale și îndeletnicirilor tradiționale (artizanale, artistice, culinare); încurajarea dezvoltării în continuare a agroturismului</p> <p>! Promovarea unui set de măsuri teritoriale pentru zonele urbane în vederea dezvoltării acelor funcții și echipamente care pot asigura creșterea competitivității orașelor la nivel european și internațional</p>	<p>! Asigurarea accesului la condiții de locuire adecvate pentru toți cetățenii</p> <p>! Reducerea semnificativă a pierderilor economice provocate de inundații și alunecările de teren, îmbunătățirea răspunsului colectiv și întărirea capacității de adaptare și revenire la nivel funcțional în cel mai scurt timp după producerea evenimentului, reducerea impactului inundațiilor sau a poluării generate de inundații și ale alunecărilor de teren asupra ecosistemelor, inclusiv prin îmbunătățirea constantă a cadrului legislativ</p> <p>! Asigurarea accesului la sisteme de transport sigure, la prețuri echitabile, accesibile și durabile pentru toți, în special prin extinderea rețelelor de transport public, acordând o atenție deosebită nevoilor celor aflați în situații vulnerabile, femei, copii, persoane cu dizabilități și în etate</p> <p>! Elaborarea și punerea în aplicare a unui program general de planificare spațială și amenajare a teritoriului în corelare cu strategiile sectoriale la nivel național prin aplicarea conceptului de dezvoltare spațială policentrică și echilibrată, care să susțină coeziunea teritorială</p> <p>! Educarea și responsabilizarea populației pentru situații de risc seismic</p> <p>! Reducerea efectelor pe care poluarea atmosferică le are asupra sănătății umane și a mediului prin acordarea unei atenții deosebite calității aerului</p> <p>! Reducerea substanțială a numărului de decese și bolilor provocate de produsele chimice periculoase de poluare și de contaminarea aerului, apei și a solului</p> <p>! Consolidarea eforturilor de protecție și salvagardare a patrimoniului cultural și natural, a elementelor de peisaj din mediul urban și rural</p> <p>! Implementarea prevederilor legale referitoare la producția, transportul, depozitarea, utilizarea și eliminarea produselor chimice, inclusiv a celor farmaceutice, care pot prezenta pericole pentru sănătatea oamenilor și animalelor și pentru integritatea mediului</p>	<p>14. Conservarea și utilizarea durabilă a oceanelor, mărilor și a resurselor marine pentru o dezvoltare durabilă</p>	<p>! Dezvoltarea colaborării internaționale cu statele dunărene pentru îmbunătățirea stării ecologice a apelor Dunării și reducerea impactului negativ al efluenților asupra ecosistemelor marine la vărsarea în Marea Neagră</p> <p>! Gestionarea durabilă a resurselor acvatice vii printr-o abordare ecosistemică a activităților de pescuit</p> <p>! Întărirea capacității României de combatere a pescuitului INN</p> <p>! Susținerea programelor de cercetare pentru protecția și conservarea ariilor protejate și a resurselor acvatice vii</p>	<p>! Prevenirea și reducerea semnificativă a poluării marine de toate tipurile, în special de la activitățile terestre, inclusiv poluarea cu deșeuri marine și poluarea cu nutrienți</p> <p>! Minimizarea și gestionarea impactului acidificării mediului apelor marine, inclusiv prin cooperare științifică sporită la toate nivelurile</p> <p>! Dezvoltarea responsabilă și sustenabilă a activităților de pescuit la speciile sălbatice și de acvacultură cu respectarea cotelor și metodelor stabilite prin lege și menținerea, în limite rezonabile, a viabilității îndeletnicirilor tradiționale în acest domeniu, inclusiv a pescuitului sportiv și de agrement</p> <p>! Atragerea celorlalte state riverane Mării Negre în actul de management durabil a resurselor acvatice vii</p>

<p>15. Protejarea, restaurarea și promovarea utilizării durabile a ecosistemelor terestre, gestionarea durabilă a pădurilor, combaterea deșertificării, stoparea și repararea degradării solului și stoparea pierderilor de biodiversitate</p>	<ul style="list-style-type: none"> <li>! Păstrarea poziției României ca țară cu cea mai mare diversitate biogeografică din Europa atât prin integrarea în continuare a politicilor de mediu în toate strategiile naționale și sectoriale relevante, cât și prin îmbunătățirea infrastructurii de mediu, conform standardelor și practicilor UE și prevederilor convențiilor internaționale asumate de România</li> <li>! Refacerea și completarea băncilor de date genetice, în special pentru speciile autohtone sau endemice, precum și sprijinirea activităților de cercetare științifică în acest domeniu</li> <li>! Asigurarea conservării, restabilirii și utilizării durabile a ecosistemelor de apă dulce terestre și interioare și a serviciilor acestora, în special păduri, zone umede, munți și terenuri aride, în conformitate cu obligațiile prevăzute de acordurile internaționale</li> <li>! Atragerea și cointerarea comunităților locale și a organizațiilor neguvernamentale, inclusiv a asociațiilor de vânătoare și pescuit sportiv, în acțiunile de combatere eficientă a braconajului, precum și de conservare a habitatelor sensibile și a biodiversității; compensarea pierderilor de venit ale proprietarilor de păduri sau de terenuri agricole situate în arile naturale protejate</li> </ul>	<ul style="list-style-type: none"> <li>! Dezvoltarea infrastructurii verzi și folosirea serviciilor oferite de ecosistemele naturale (în special în luncele Dunării, afluenților acestora și în Delta) prin gestionarea integrată a bazinelor hidrografice și zonelor umede</li> <li>! Conservarea și protejarea zonelor umede, între care se află și Rezervația Biosferei Delta Dunării, zonă unedă unicat în Europa, ca parte a patrimoniului natural european și mondial</li> <li>! Asigurarea conservării ecosistemelor montane, inclusiv a biodiversității acestora, în scopul de a spori capacitatea acestora de a oferi beneficii esențiale pentru dezvoltare durabilă</li> <li>! Susținerea instituțiilor și infrastructurilor de cercetare dezvoltare de interes național și European pentru studierea, gestionarea, protejarea și conservarea diversității patrimoniului natural</li> <li>! Gestionarea durabilă a pădurilor, eliminarea tăierilor ilegale de arbori, dezvoltarea sistemului informatic integrat pentru monitorizarea exploatarei și transportului masei lemnoase, inclusiv la punctele de frontieră, asigurarea împăduririi și reimpăduririi terenurilor din fondul forestier și a celor degradate sau supuse deșertificării, desfășurarea plantării programate a perdelelor forestiere pentru protecția culturilor agricole și a elementelor de infrastructură în scopul limitării impactului schimbărilor climatice</li> <li>! Tranziția către o economie circulară prin abordări complementare ce implică metode tradiționale/ tehnologii de ultimă generație pentru restabilirea/ refacerea capitalului natural și reducerea dependenței de fertilizatorii sintetici și de pesticide, pentru combaterea degradării solului</li> <li>! Combaterea deșertificării, restaurarea terenurilor și solurilor degradate, inclusiv a terenurilor afectate de deșertificare, secetă și inundații</li> </ul>	<p>17. Consolidarea mijloacelor de implementare și revitalizarea parteneriatului global pentru dezvoltare durabilă</p>	<ul style="list-style-type: none"> <li>! Sprijinirea unor soluții realiste, favorabile țărilor în curs de dezvoltare în cadrul dezbaterilor interguvernamentale din cadrul UE, a ONU, precum și a instituțiilor sale specializate pe tema dezvoltării durabile</li> <li>! Încurajarea investițiilor și altor activități economice ale unor întreprinzători din România, precum și a proiectelor bazate pe voluntariat, în special la inițiativa tinerilor, care au ca obiect promovarea principiilor și practicilor dezvoltării sustenabile în țări mai puțin dezvoltate</li> <li>! Sprijinirea comunităților de români din străinătate prin asigurarea accesului la cursuri de limbă și cultură românească și dezvoltarea lectoratelor de limbă și literatură română în cadrul universităților din Europa și din lume</li> </ul>	<ul style="list-style-type: none"> <li>! Majorarea progresivă a cuantumului asistenței oficiale de dezvoltare acordate de România în cadrul programelor ODA, în funcție de capacitatea de susținere a economiei naționale, având ca obiectiv țintă atingerea cifrei de 0,33% din venitul național brut la nivelul anului 2030</li> <li>! Sporirea și diversificarea ajutorului oficial pentru dezvoltare pe măsura creșterii potențialului economic al României și încurajarea agenților economici români să investească, pe baze competitive, în economia țărilor mai puțin dezvoltate</li> <li>! Aderarea României la Zona Euro, la spațiul Schengen și la Organizația pentru Dezvoltare și Cooperare Economică</li> <li>! Susținerea angajamentelor internaționale și implicarea proactivă pe plan european și internațional</li> </ul>
<p>16. Promovarea unor societăți pașnice și incluzive pentru o dezvoltare durabilă, a accesului la justiție pentru toți și crearea unor instituții eficiente, responsabile și incluzive la toate nivelurile</p>	<ul style="list-style-type: none"> <li>!Aplicarea riguroasă a prevederilor legale existente privind combaterea și condamnarea oricăror acte de violență, abuz, exploatare, trafic de persoane sau discriminare de orice fel, îndeosebi în privința copiilor, femeilor sau persoanelor cu dizabilități, indiferent de rasă, religie, gen sau orientare sexuală</li> <li>! Reforma regimului de executare a pedepselor prin modernizarea instituțiilor de detenție, consolidarea sistemului de probațiune și aplicarea dispozițiilor legale privind reintegrarea socială a persoanelor față de care s-au dispus sancțiuni privative sau neprivative de libertate</li> <li>! Măsuri pentru identificarea unor posibilități de continuare a colaborării interinstituționale, în scopul facilitării reintegrării sociale a persoanelor care au fost sancționate penal</li> <li>! Redactarea și începerea implementării unei strategii naționale pentru încurajarea creșterii demografice</li> <li>! Asigurarea unui tratament corect și nediscriminatoriu pentru cetățenii români aflați temporar la muncă în străinătate prin intervenții oficiale de susținere a intereselor acestora pe lângă autoritățile statelor respective</li> <li>! Utilizarea extinsă a tehnicilor digitale avansate în elaborarea și modelarea integratoare a programelor și proiectelor de dezvoltare în vederea optimizării deciziilor privind stabilirea priorităților și alocarea rațională a resurselor financiare pe criterii de rentabilitate și competitivitate; identificarea și implementarea soluțiilor de stimulare a digitalizării economiei României prin introducerea tehnologiilor digitale în administrația publică și în sfera serviciilor financiar bancare</li> <li>! Combaterea corupției prin toate mijloacele legale disponibile indiferent de poziția socială sau economică a persoanelor vizate</li> <li>! Promovarea și consolidarea valorilor multiculturalismului prin includerea perspectivei și contribuției minorităților la istoria și cultura română, conservarea tradițiilor care contribuie la bogăția culturală și combaterea oricărei forme de discriminare, rasism și antisemitism, prin aplicarea legii, prin educație în spiritul multiculturalismului și prin conștientizarea problematicii discriminării minorităților autohtone, în prezent și în trecut</li> </ul>	<ul style="list-style-type: none"> <li>! Administrarea justiției în condiții de imparțialitate și celeritate, în conformitate cu legile și procedurile stabilite, cu respectarea principiului prezumției de nevinovăție</li> <li>! Asigurarea și susținerea dialogului cu minoritățile naționale în vederea îmbunătățirii actului decizional, prin acces egal pentru toți cetățenii de a-și respecta și valorifica cultura, tradițiile, limba maternă și de a participa la viața economică, socială și politică și pentru combaterea preconcepțiilor, a prejudecăților și a discriminărilor în toate formele sale și promovarea dialogului interetnic, valorilor comune, diversității culturale și lingvistice</li> <li>! Reducerea semnificativă a tuturor formelor de violență și ratelor de deces conexe - Stoparea abuzului, exploatarei, traficului și a tuturor formelor de violență și torturii copiilor</li> <li>! Reducerea semnificativă a fluxurilor ilicite financiare și de armament, consolidarea recuperării și returnării bunurilor furate și combaterea tuturor formelor de crimă organizată</li> <li>! Asigurarea procesului decizional receptiv, incluziv, participativ și reprezentativ la toate nivelurile</li> <li>! Dezvoltarea instituțiilor eficiente, responsabile și transparente la toate nivelurile</li> <li>! Profesionalizarea și perfecționarea activității tuturor instituțiilor administrației publice centrale și locale, mai ales a compartimentelor care intră în contact direct cu cetățenii, pentru prestarea unor servicii prompte și civilizate; extinderea și generalizarea serviciilor pe internet (on-line).</li> </ul>			



#### 4.2.2. Conceptul Strategic de Dezvoltare Teritorială România 2030

Conceptul Strategic de Dezvoltare Teritorială România 2030 (CSDT România 2030) este un document strategic privind dezvoltarea teritorială durabilă și integrată pe termen mediu și lung a României. Conceptul asigură un cadru de fundamentare a dezvoltării teritoriale a României, în conexiune cu evoluțiile din spațiul european și internațional și se bazează pe practicile curente în domeniul planificării teritoriale (spre exemplu, din Finlanda, Irlanda, Ungaria, Olanda și Franța). Nota specifică a acestuia este apelul la o viziune integratoare a acțiunilor de dezvoltare, în care nu se propun soluții generale pentru probleme, ci soluții care izvorăsc din nevoile și caracteristicile diferitelor zone.

Obiectivul general al CSDT este asigurarea integrării României în structurile Uniunii Europene prin afirmarea identității regional-continentale, a rolului său în regiune, creșterea coeziunii spațiale și a competitivității și asigurarea unei dezvoltări durabile a României.

Obiectivul general este detaliat în cinci obiective strategice majore:

**Racordarea la rețeaua europeană a polilor și coridoarelor de dezvoltare spațială;**

**Structurarea și dezvoltarea rețelei de localități urbane;**

**Afirmarea solidarității urban-rural adecvată categoriilor de teritorii;**

**Consolidarea și dezvoltarea rețelei de legături inter-regionale;**

**Valorificarea patrimoniului natural și cultural.**

CSDT România 2030 stabilește liniile directoare de dezvoltare teritorială a României la scară regională, interregională, național, prin integrarea relațiilor relevante la nivel transfrontalier și transnațional, corelând conceptele de coeziune și competitivitate la nivelul teritoriului. Scopul CSDT România 2030 este de a pune în evidență, din perspectivă teritorială integrată, modalitățile de valorificare a potențialului național, în vederea recuperării decalajelor de dezvoltare față de țările europene, de a stimula dezvoltarea echilibrată a României și de a consolida rolul României ca Stat Membru al Uniunii Europene și ca actor activ în zona Europei Centrale și de Est.

Documentul urmărește maximizarea impactului investițiilor străine și naționale, prin orientarea lor către zone relevante. Această direcționare se realizează prin intermediul proiectelor strategice naționale și a politicilor publice elaborate în conformitate cu obiectivele acestuia.

### 4.2.3. Strategia națională privind schimbările climatice și creșterea economică bazată pe emisii reduse de carbon

Obiectivul principal al strategiei naționale privind schimbările climatice și creșterea economică bazată pe emisii reduse de carbon este acela de a mobiliza și de a permite actorilor privați și publici să reducă emisiile de gaze cu efect de seră (GES) provenite din activitățile economice în conformitate cu țintele UE și să se adapteze la impactul schimbărilor climatice, atât cele curente, cât și cele viitoare. În ceea ce privește procesul de reducere al emisiilor de GES, această strategie adoptă ținte cuantificabile în conformitate cu aspirațiile UE 2030. În ceea ce privește adaptarea la schimbările climatice, scopul este acela de a susține și de a promova protecția mediului, a comunităților umane și a activităților economice față de efectele schimbărilor climatice, în special față de evenimentele extreme. Strategia va ghida acțiunile României legate de schimbări climatice și de dezvoltare cu emisii reduse de dioxid de carbon până în 2030, reprezentând o actualizare și o extensie a Strategiei naționale privind schimbările climatice 2013-2020 realizată în lumina evoluțiilor recente.

Strategia este dezvoltată în contextul mai larg al unei viziuni naționale, care trebuie să permită realizarea unei economii reziliente la efectele schimbărilor climatice, cu emisii reduse de dioxid de carbon capabilă să-și integreze politicile și acțiunile privitoare la schimbările climatice prin intermediul unei creșteri economice inteligente, verde și inclusivă astfel încât, până în 2050, să se facă tranziția spre o societate în care politicile și acțiunile sociale, economice și de mediu să fie interconectate și proiectate astfel încât să asigure dezvoltarea durabilă, cu standarde de viață ridicate pentru cetățeni și o calitate ridicată a mediului.

Viziunea stabilită în documentul strategic pentru România este aceea de a deveni o economie rezilientă la schimbările climatice, cu emisii reduse de dioxid de carbon, care și-a integrat politicile și acțiunile legate de schimbările climatice într-o creștere economică inteligentă, „verde” și inclusivă până în anul 2030. Viziunea se bazează pe trei piloni:

A. Stabilirea și atingerea țintelor naționale legate de schimbările climatice și energie, în conformitate cu politica europeană privind schimbările climatice. Ținta stabilită pentru 2030 este: „România își va intensifica eforturile pentru a realiza tranziția la o economie „verde”, cu emisii reduse de dioxid de carbon, rezilientă la schimbările climatice, în special în ceea ce privește îmbunătățirea eficienței energetice și implementarea energiei regenerabile, precum și integrarea măsurilor de adaptare la schimbările climatice din cadrul sectoarelor vizate”

B. Adoptarea abordării intersectoriale și integrate: schimbările climatice trebuie gestionate în toate programele sectoriale, în special în cele care au ca obiect energia, transportul, dezvoltarea urbană, resursele de apă, silvicultura, agricultura și dezvoltarea rurală. Pe lângă abordarea intersectorială, integrarea ar necesita și abordarea diferitelor dimensiuni: reducerea emisiilor de GES; adaptarea la schimbările climatice; disponibilitate instituțională și instrumente adecvate de finanțare; precum și participarea și incluziunea părților interesate multiple

C. Maximizarea beneficiilor economice și sociale ale măsurii privind schimbările climatice

### 4.3. DOCUMENTE STRATEGICE LA NIVEL REGIONAL ȘI JUDEȚEAN

La momentul elaborării Strategiei de Dezvoltare Durabilă a Municipiului Galați, documentele strategice de referință la nivel regional și județean existente acoperă perioada de programare 2014-2020.

Prin urmare, în elaborarea Strategiei de Dezvoltare Durabilă nu se pot face referințe la nivel regional și județean pentru perioada 2021-2027. Cu toate acestea, ținând cont de cele prezentate anterior și de faptul că strategia vizează o dezvoltare care să fie în concordanță și să conducă la atingerea obiectivelor specificate la nivel european și național, este o certitudine că documentul va fi conform și cu viitoarele strategii la nivel de regiune și județeană, luând în considerare că și aceste documente de planificare strategică trebuie să respecte aceleași documente programatice la nivel european și național. De asemenea la nivelul cooperării regionale se va avea în vedere - Sistemul Urban Integrat Brăila - Galați în Regiunea Dunării pentru care au fost propuse proiecte care să stimuleze cooperarea instituțională, dezvoltarea de proiecte comune strategice cu impact major.

La momentul existenței acestor strategii, municipalitatea va proceda în consecință la armonizarea documentelor strategice, pentru a asigura convergența către obiective comune de dezvoltare.



# 5. STRATEGIA DE DEZVOLTARE DURABILĂ A MUNICIPIULUI GALAȚI, 2021-2027

## 5.1. VIZIUNEA ȘI MISIUNEA

### 5.1.1. Viziunea

*Municipiul Galați, un oraș angajat în dinamica dezvoltării pe traiectoria europeană, conectat la nivel regional și național pe baza principiilor mobilității sustenabile, promovarea soluțiilor inteligente, promotor al dezvoltării integrate în domeniul social, educational, economic și al mediului, al patrimoniului cultural pentru crearea unui „Oraș pentru Oameni”.*



Pentru elaborarea viziunii de dezvoltare s-a avut în vedere proiecția dezvoltării viitoare a localității prin prisma așteptărilor tuturor categoriilor de factori beneficiari și/sau cu impact direct asupra direcției de dezvoltare a ansamblului resurselor umane și facilităților operaționale prin care se consolidează potențialul de creștere a calității vieții în municipiul Galați.

De asemenea, concomitent cu relevanța viziunii definite, un aspect deosebit de important a fost reprezentat de consistența și caracterul multidimensional, integrator al acesteia, calitatea vieții fiind un indicator complex, care exprimă percepția individului despre existența sa în contextul culturii și al sistemului de valori în care trăiește.

Ca urmare, viziunea propusă reprezintă un deziderat ambițios, prin care se armonizează întregul spectru de cerințe și condiții prin care să se mobilizeze aspirațiile și resursele municipiului spre o dezvoltare integrată durabilă, inteligentă, competitivă.

### 5.1.2. Misiunea

*Utilizarea eficientă a întregului potențial uman, economic și geografic prin abordare integrată în identificarea necesităților și oportunităților de acțiune și investiție, în vederea asigurării unei dezvoltări durabile, inteligente și competitive - condiții esențiale pentru creșterea accelerată a calității vieții cetățenilor Municipiului Galați.*



Misiunea are rolul de a conduce la materializarea viziunii la nivelul anului 2027, limita orizontului de planificare al strategiei actuale. Este evident că amploarea deosebită a misiunii asumate face ca aceasta să poată fi îndeplinită numai prin efortul comun și implicarea tuturor factorilor mediului social, economic și instituțional ai municipiului Galați.

Astfel, rolul administrației locale este acela de a propune și a asigura cadrul de armonizare a aspirațiilor și posibilităților actuale pentru definirea și, ulterior, punerea în practică a planurilor și strategiilor concepute în parteneriat, prin utilizarea eficientă a resursele financiare și umane și prin atragerea de noi resurse.

Datorită caracterului dinamic al factorilor și condițiilor definatorii la un moment dat pentru mediul socio-economic, abordarea privind misiunea viitoare este necesar să fie, de asemenea, dinamică, flexibilă, conectată puternic la mediul intern și extern de manifestare a vieții comunității.

### 5.1.3. Valori

În definirea obiectivelor, strategia s-a bazat pe următoarele valori:

**coeziunea civică, afirmarea identității naționale și apartenența la spațiul comunitar al Uniunii Europene;**

**democrația constituțională și statul de drept, respectiv cultura politică și administrativă participativă, pluralismul, separația și echilibrul puterilor în stat;**

**demnitatea, înțeleasă ca atribut esențial al persoanei;**

**garantarea drepturilor și libertăților fundamentale ale cetățenilor;**

**multidimensionalitatea participării la procesul de construire a unei ordini bazate pe respectarea dreptului internațional, valorilor democratice și principiilor dezvoltării durabile**

**valorificarea responsabilă a resurselor și a potențialului așezării geografice la Dunare**

**sinergii în colaborarea cu organismele interguvernamentale, precum și cu inițiativele și mecanismele de colaborare pe plan regional**

### 5.2. CONTEXTUL EUROPEAN ȘI NAȚIONAL

La elaborarea Strategiei de Dezvoltare Durabilă a Municipiului Galați 2021-2027 au fost avute în vedere următoarele criterii:

Respectarea contextului de dezvoltare definit prin Agenda 2030 pentru dezvoltare durabilă, precum și prin alte documente strategice la nivel european, național și regional.

Satisfacerea nevoilor specifice de dezvoltare ale Municipiului Galați, actuale și viitoare, plecând de la avantajele competitive care ar trebui promovate prin investițiile viitoare.

Maximizarea atragerii de fonduri europene și optimizarea rezultatelor socio-economice ale investițiilor planificate.

Înscrierea viziunii și misiunii Strategiei de Dezvoltare Durabilă a Municipiului Galați 2021-2027 în aria de referință a obiectivelor de creștere inteligentă, durabilă și incluzivă ale Uniunii Europene.

Formularea obiectivelor strategice în concordanță cu obiectivele tematice ale Politicii de coeziune 2021-2027.

Definirea elementelor de fundamentare pe baza informațiilor cuprinse în analiza socio-economică și analizele SWOT.

Eliminarea/diminuarea aspectelor din categoria „Puncte slabe” evidențiate prin analizele SWOT elaborate pe domenii specifice de referință.

Asigurarea de măsuri preventive, avându-se în vedere aspectele evidențiate prin analizele SWOT în categoria „Riscuri”.

Utilizarea aspectelor pozitive din categoria „Puncte tari”, astfel încât să se asigure o aplicare cât mai eficientă a „Oportunităților” evidențiate prin analizele SWOT pe domenii specifice de referință.

Luarea în considerare a lecțiilor învățate din perioada de programare anterioară.

Direcțiile de dezvoltare au fost definite ca o interfață de conexare a obiectivelor și politicilor strategice cu oportunitățile oferite de tipurile de investiții care vor fi finanțate prin viitoarele programe operaționale, plecând de la obiectivele tematice, domeniile prioritare de investiții și acțiunile cheie prevăzute de proiectele de regulamente privind fondurile europene.

## 5.2.1. Obiective tematice la nivel european și național

În cadrul următorului buget pe termen lung al UE pentru 2021-2027, Comisia propune modernizarea politicii de coeziune, principala politică de investiții a UE, având în vedere cinci priorități investiționale:

**O Europă mai inteligentă**, prin inovare, digitalizare, transformare economică și sprijinirea întreprinderilor mici și mijlocii

**O Europă mai verde**, fără emisii de carbon, punerea în aplicare a Acordului de la Paris și investiții în tranziția energetică, energia din surse regenerabile și combaterea schimbărilor climatice

**O Europă conectată**, cu rețele strategice de transport și digitale

**O Europă mai socială**, pentru realizarea pilonului european al drepturilor sociale și sprijinirea calității locurilor de muncă, a învățământului, a competențelor, a incluziunii sociale și a accesului egal la sistemul de sănătate

**O Europă mai apropiată de cetățenii săi**, prin sprijinirea strategiilor de dezvoltare conduse la nivel local și a dezvoltării urbane durabile în UE.

Plecând de la aceste repere general acceptabile, procesul de programare va avea rolul de a selecta un mix optim de priorități de investiții și acțiuni cheie care să ducă la atingerea obiectivelor specifice stabilite.

Prin Strategia Națională pentru Dezvoltarea Durabilă a României 2030 sunt asumate obiectivele strategice ale Agendei 2030, și anume:

1. Eradicarea sărăciei în toate formele sale și în orice context
2. Eradicarea foamei, asigurarea securității alimentare, îmbunătățirea nutriției și promovarea unei agriculturi sustenabile
3. Asigurarea unei vieți sănătoase și promovarea bunăstării tuturor, la orice vârstă
4. Garantarea unei educații de calitate și promovarea oportunităților de învățare de-a lungul vieții pentru toți
5. Realizarea egalității de gen și întărirea rolului femeilor și al fetelor în societate
6. Asigurarea disponibilității și gestionării durabile a apei și sanitație pentru toți
7. Asigurarea accesului tuturor la energie la prețuri accesibile, într-un mod sigur, durabil și modern
8. Promovarea unei creșteri economice susținute, deschisă tuturor și durabilă, a ocupării depline și productive a forței de muncă și asigurarea de locuri de muncă decente pentru toți

9. Construirea unei infrastructuri reziliente, promovarea industrializării durabile și încurajarea inovației

10. Reducerea inegalităților în interiorul țării și între țări

11. Dezvoltarea orașelor și a așezărilor umane pentru ca ele să fie deschise tuturor, sigure, reziliente și durabile

12. Asigurarea unor modele de consum și producție durabile

13. Luarea unor măsuri urgente de combatere a schimbărilor climatice și a impactului lor

14. Conservarea și utilizarea durabilă a oceanelor, mărilor și a resurselor marine pentru o dezvoltare durabilă

15. Protejarea, restaurarea și promovarea utilizării durabile a ecosistemelor terestre, gestionarea durabilă a pădurilor, combaterea deșertificării, stoparea și repararea degradării solului și stoparea pierderilor de biodiversitate

16. Promovarea unor societăți pașnice și incluzive pentru o dezvoltare durabilă, a accesului la justiție pentru toți și crearea unor instituții eficiente, responsabile și incluzive la toate nivelurile

17. Consolidarea mijloacelor de implementare și revitalizarea parteneriatului global pentru dezvoltare durabilă

În stabilirea obiectivelor strategice și domeniilor de intervenție care definesc Strategia de Dezvoltare Durabilă a Municipiului Galați pentru perioada 2021-2027 au fost avute în vedere obiectivele politice și tematice stabilite la nivel european și național, astfel încât să se asigure o flexibilitate mărită pe întreaga perioadă de derulare a ciclului de programare/implementare a proiectelor de investiții definite la nivelul municipiului. De asemenea, se mărește astfel substanțial capacitatea de reacție la modificările / completările efectuate de structurile responsabile la nivel european și regional, ceea ce conferă strategiei caracteristicile de dinamism și reacție oportună, cu utilizarea eficientă a resursei timp la dispoziție pentru promovarea proiectelor adecvate la noile condiții rezultate și maximizarea șanselor de eligibilitate a acestora.

## 5.2.2. Priorități naționale de investiții pentru finanțarea din Fondurile Europene post-2020

Prioritățile naționale de investiții pentru finanțarea din Fondurile Europene post-2020 au fost enunțate pe baza Obiectivelor Politice (OP) stabilite prin Politica de Coeziune a Uniunii Europene, prin detalierea de obiective specifice (OS) pentru fiecare dintre acestea, după cum urmează:

### OP1 - O Europă mai inteligentă

#### Cercetare și inovare

OS1. Dezvoltarea capacităților de cercetare și inovare și adoptarea tehnologiilor avansate

#### Digitalizare

OS2. Fructificarea avantajelor digitalizării, în beneficiul cetățenilor, al companiilor și al guvernelor

#### Competitivitate

OS3. Impulsionarea creșterii și competitivității IMM-urilor

#### Specializare inteligentă, tranziție industrială și antreprenariat

OS4. Dezvoltarea competențelor pentru specializare inteligentă, tranziție industrială și antreprenariat

### OP2 - O Europă mai verde

#### Energie

OS1. Promovarea eficienței energetice și reducerea emisiilor de gaze cu efect de seră

OS2. Promovarea energiei din surse regenerabile

OS3. Dezvoltarea de sisteme inteligente de energie, rețele și stocare în afara TEN-E

#### Schimbări climatice, riscuri, apă

OS4. Promovarea adaptării la schimbările climatice, a prevenirii riscurilor și a rezilienței în urma dezastrelor

OS5. Promovarea gestionării sustenabile a apei

#### Economia circulară

OS6. Promovarea tranziției către o economie circulară

#### Biodiversitate

OS7. Îmbunătățirea protecției naturii și a biodiversității, a infrastructurii verzi în special în mediul urban și reducerea poluării - Biodiversitate

#### Aer

OS8. Îmbunătățirea protecției naturii și a biodiversității, a infrastructurii verzi în special în mediul urban și reducerea poluării - Aer

#### Situri contaminate

OS9. Îmbunătățirea protecției naturii și a biodiversității, a infrastructurii verzi în special în mediul urban și reducerea poluării - Situri contaminate

#### Mobilitate urbană

OS10. Mobilitate națională, regională și locală sustenabilă, rezilientă în fața schimbărilor climatice, inteligentă și intermodală, inclusiv îmbunătățirea accesului la TEN-T și a mobilității transfrontaliere

### OP3 - O Europă mai conectată

#### Conectivitate

OS1. Dezvoltarea unei rețele TEN-T durabilă, rezilientă în fața schimbărilor climatice, inteligentă, sigură și intermodală

OS2. Dezvoltarea unei mobilități naționale, regionale și locale durabile, reziliente în fața schimbărilor climatice, inteligente și intermodale, inclusiv îmbunătățirea accesului la TEN-T și a mobilității transfrontaliere

#### Broadband

OS3. Îmbunătățirea conectivității digitale

### OP4 - O Europă mai socială

#### Ocupare

OS1. Îmbunătățirea accesului pe piața muncii pentru toate persoanele aflate în căutarea unui loc de muncă, în special pentru tineri, șomeri de lungă durată și grupurile dezavantajate pe piața muncii, persoane inactive, prin promovarea angajării pe cont propriu și a economiei sociale

OS2. Modernizarea instituțiilor și a serviciilor pieței muncii pentru a evalua și anticipa necesarul de competențe și a asigura asistența personalizată și în timp real urmărind asigurarea medierii/plasării (matching), tranziției și a mobilității forței de munca

OS3. Promovarea participării echilibrate după gen pe piața muncii și a asigurării echilibrului dintre viața profesională și cea privată

OS4. Promovarea adaptării la schimbare a lucrătorilor, întreprinderilor și antreprenorilor, a îmbătrânirii active și în condiții bune de sănătate, precum și a unui mediu de lucru sănătos și adaptat care să reducă riscurile la adresa sănătății

#### Educație

OS5. Îmbunătățirea calității, eficacității și a relevanței sistemului de educație și formare pentru piața muncii, pentru a sprijini dobândirea de competențe cheie, inclusiv a competențelor digitale

OS6. Promovarea accesului egal la educație și formare de calitate și favorabile incluziunii, completarea studiilor și a absolvirii acestora, în special pentru grupurile defavorizate, începând de la educația și îngrijirea copiilor preșcolari, continuând cu educația și formarea generală și profesională și până la învățământul terțiar

OS7. Promovarea învățării pe tot parcursul vieții, în special a unor oportunități flexibile de perfecționare și reconversie profesională pentru toți luând în considerare competențele digitale

#### Incluziune socială

OS8. Promovarea integrării socio-economice a resortisanților țărilor terțe și a comunităților marginalizate, cum ar fi romii

OS9. Îmbunătățirea accesului egal și în timp util la servicii de calitate, durabile și accesibile; modernizarea sistemelor de protecție socială, inclusiv promovarea accesului la protecția socială; îmbunătățirea accesibilității, a eficacității și a rezilienței sistemelor de asistență medicală și a serviciilor de îngrijire de lungă durată - Incluziune socială

#### Sănătate

OS10. Îmbunătățirea accesului egal și în timp util la servicii de calitate, durabile și accesibile; modernizarea sistemelor de protecție socială, inclusiv promovarea accesului la protecția socială; îmbunătățirea accesibilității, a eficacității și a rezilienței sistemelor de asistență medicală și a serviciilor de îngrijire de lungă durată - Sănătate

#### Incluziune socială

OS11. Promovarea integrării sociale a persoanelor aflate în risc de sărăcie sau excluziune socială, inclusiv a persoanelor cele mai defavorizate și a copiilor

OS12. Reducerea deprivării materiale prin furnizarea de alimente și/sau asistență materială de bază persoanelor cele mai defavorizate, inclusiv prin măsuri de acompaniere

#### OP5 - O Europă mai aproape de cetățenii săi

##### Turism, patrimoniu, cultură, securitate urbană

OS1. Promovarea dezvoltării integrate în domeniul social, economic și al mediului, a patrimoniului cultural și a securității în zonele urbane

##### Dezvoltare teritorială integrată

OS2. Promovarea dezvoltării integrate în domeniul social, economic și al mediului la nivel local, a patrimoniului cultural și a securității, inclusiv în zonele rurale și de coastă și inclusiv prin dezvoltarea locală plasată sub responsabilitatea comunității

Pe lângă obiectivele politice prezentate mai sus, mai sunt prevăzute acțiuni pentru asistență tehnică, și anume:

#### Asistență tehnică

OS1. Informare și comunicare

OS2. Pregătire, implementare, monitorizare și control

OS3. Evaluare și studii, colectare de date

OS4. Consolidarea capacităților autorităților statelor membre, ale beneficiarilor și ale partenerilor relevanți

### 5.2.3. Arhitectura Programelor Operaționale.

Conform Memorandumului pe tema Programele operaționale/naționale și arhitectura instituțională de gestionare a fondurilor europene aferente Politicii de Coeziune 2021-2027, Comisia Europeană a emis reglementări comune pentru șapte fonduri cu gestiune partajată pentru a reduce fragmentarea utilizării resurselor financiare puse la dispoziția statelor membre din bugetul Uniunii Europene. Totodată, propunerea de regulament comun vizează îmbunătățirea coordonării și armonizării implementării fondurilor care furnizează contribuții în temeiul politicii de coeziune, și anume Fondul european de dezvoltare regională (FEDR), Fondul social european (FSE) și Fondul de coeziune, cu fondul pentru sectorul maritim și al pescuitului, respectiv Fondul european pentru pescuit și afaceri maritime (FEPAM). De asemenea, s-a avut în vedere asigurarea unui răspuns comun adecvat și complementar la provocările generate de crizele în materie de migrație și securitate, respectiv guvernarea comună cu fondurile aferente domeniului afaceri interne, respectiv Fondul pentru azil și migrație, Fondul pentru securitate internă și Instrumentul pentru managementul frontierelor și vize.

Programe operaționale aferente implementării fondurilor reglementate prin proiectul de Regulament Comun, în cadrul Politicii de Coeziune sunt următoarele:

1. Programul Operațional Transport
2. Programul Operațional Dezvoltare Durabilă
3. Programul Operațional Creștere Inteligentă și Digitalizare
4. Programul Național de Sănătate (multifond)
5. Programul Operațional Capital Uman
6. Programul Operațional Incluziune sociala si Dezvoltare Teritorială Integrată (multifond)
7. Programele Operaționale Regionale - implementate la nivel de regiune
8. Programul Operațional Asistență Tehnică (multifond)
9. Programele de cooperare teritorială

În cadrul aceluiași document, se propun următoarele:

**Ministerul Fondurilor Europene** să îndeplinească funcția de Autoritate de Management pentru următoarele programe operaționale / naționale 2021-2027:

- Programul Operațional Dezvoltare Durabilă
- Programul Operațional Creștere Inteligentă și Digitalizare
- Programul Național de Sănătate
- Program Operațional Capital Uman
- Programul Operațional Incluziune sociala și Dezvoltare Teritorială Integrată
- Programul Operațional Asistență Tehnică
- Programele de cooperare teritorială

**Ministerul Transporturilor, Infrastructurii și Comunicațiilor** să îndeplinească funcția de Autoritate de Management pentru:

- Programul Operațional Transport

**Agențiile de Dezvoltare Regională (ADR)**, actuale Organisme Intermediare pentru Programul Operațional Regional 2014-2020, să îndeplinească funcția de autoritate de management pentru:

- Programele Operaționale Regionale 2021-2027.

Domeniile de intervenție pentru fiecare dintre programele operaționale aferente implementării fondurilor reglementate prin proiectul de Regulament Comun, în cadrul Politicii de Coeziune sunt stabilite la momentul elaborării prezentei strategii de dezvoltare durabilă după cum urmează:

#### 1. Programul Operațional Transport

Transport TEN- T CORE

ITI Delta Dunarii / ITI Valea Jiului (în funcție de strategiile de dezvoltare integrate și de alocările financiare)

#### 2. Programul Operațional Dezvoltare Durabilă

Energie (eficiența energetică, regenerabile, transport energie)

Mediu (deșeuri, apa, biodiversitate, situri contaminate)

Riscuri (sistemice naționale, eroziune costieră)

ITI Delta Dunarii / ITI Valea Jiului (în funcție de strategiile de dezvoltare integrate și de alocările financiare)

#### 3. Programul Operațional Creștere Inteligentă și Digitalizare

Specializare inteligentă național (Danubius, cercetare - sinergii Horizon, internaționalizare, tranziție industrială)

E-guvernare, sisteme soluții digitale în administrația publică centrală, interoperabilitate, cyber-security

Broad-Band

Instrumente financiare

#### 4. Programul Național de Sănătate (multifond)

Infrastructura cele 3 spitale regionale (faza II )

Construcția și dotarea Institutului National de Hematologie

Construcție și dotare pentru un Laborator de Referință National

Reabilitare/ construcție 22 de spitalele județene și dotarea lor pentru cel puțin următoarele standarde: Laborator lucru; Centru transfuzie; Morga; Circuite deșeuri medicale; Unități pentru stroke- prevenirea dizabilității; unități parte a rețelei naționale de prevenție

Reabilitarea/ Constructia spitale prioritare naționale

Intervenții de eficiență energetică pentru infrastructura de sănătate și consolidare pentru riscul seismic - de negociat infrastructură nouă și/sau reabilitată în funcție de alocări și planurile regionale de servicii medicale,

e-sănătate, digitalizare în sistemul de sănătate

Servicii medicale (formare, medicina de familie - specializare, programe naționale, prevenție, etc.)

Pregătire și perfecționare resursă umană

Cercetare în domeniul medical

#### 5. Programul Operațional Capital Uman

NEETs

Educație (inclusiv e-educație)

Ocupare

Incluziune (inclusiv e-incluziune)

Servicii sociale sistemice (dezinstituționalizare, combatere sărăcie, migranți,)

ITI (combinație între prioritățile de investiții, în funcție de strategiile de dezvoltare integrate)

Capacitatea administrativă

Asistență Tehnică

#### 6. Programul Operațional Incluziune sociala și Dezvoltare Teritorială Integrată (multifond)

Infrastructură și servicii CLLD (sociale, educaționale, sănătate, etc.)

Turism

Cultură

patrimoniu cultural

Investitii pentru siguranta cetateanului

administrare și suport CLLD (strategii, etc.) și ITI

intervenții de sprijin pentru persoanele dezavantajate (alimente, rechizite, obiecte de puericultura, etc.)



## 7. Programele Operaționale Regionale - implementate la nivel de regiune

Urban mare/mic - infrastructură - socială, educațională, mobilitate, etc., eficiența energetică în clădiri, turism, patrimoniu cultural, digitalizare servicii publice locale/soluții smart city

Smart specialization și transfer tehnologic, inovare

IMM, digitalizare

Rețea de transport județeană, regională (descărcări autostradă, conectivitatea la rețeaua de bază - CORE TEN-T, doar în condițiile respectării concentrării tematiche și a existenței sumelor disponibile pentru OP 3)

ITI (Regiunea Vest - Valea Jiului, Regiunea Sud-Est)

Capacitatea administrativă pentru beneficiari (parțial OP1: descoperire antreprenorială, pregătire proiecte)

Asistență Tehnică

## 8. Programul Operațional Asistență Tehnică (multifond)

Funcționare sistem (structuri coordonare și AM-uri pentru PO care nu au axă de AT)

Sprijin pentru beneficiari

## 9. Programele de cooperare teritorială

Cu toate că domeniile de intervenție menționate mai sus și alocarea acestora pe programe operaționale au doar caracter orientativ în momentul elaborării prezentului document strategic, informațiile au fost utilizate pentru propunerea sursei de finanțare pentru intervențiile incluse în portofoliul de proiecte. De asemenea în abordarea de dezvoltare a strategiei s-a avut în vedere și impactul măsurilor și obiectivelor la nivelul zonei funcționale urbane.

## 5.3. OBIECTIVE STRATEGICE. DOMENII DE INTERVENȚIE

### 5.3.1. Obiective strategice

Strategia de Dezvoltare Durabilă asigură cadrul strategic și reprezintă instrumentul prin care localitatea, plecând de la analiza socio-economică și având drept cadru direcțiile strategice, obiectivele specifice și acțiunile cheie prevăzute de regulamente privind fondurile europene, își promovează prioritățile și interesele în domeniul economic, social și de mediu.

Strategia urmărește creșterea bunăstării și calității vieții cetățenilor prin promovarea cunoașterii și a inovării, crearea locurilor de muncă de calitate, creșterea mobilității cetățenilor, consolidarea coeziunii sociale, a echilibrului teritorial și a unei economii durabile și competitive, susținută de administrația locală.

**Obiectivul general** al Strategiei de Dezvoltare Durabilă a Municipiului Galați 2021-2027 este următorul:

**Asigurarea unei dezvoltări durabile, integrate și inteligente în vederea creșterii nivelului de trai al cetățenilor și a calității mediului în care aceștia trăiesc.**

Obiectivele strategice care vor conduce la îndeplinirea obiectivului general sunt:

OS1. Dezvoltarea și promovarea de soluții SMART pentru asigurarea unei transformări economice și sociale inovatoare și inteligente

OS2. Dezvoltare urbană durabilă și integrată, promovarea eficienței energetice și a tranziției către o energie nepoluantă

OS3. Dezvoltarea mobilității urbane durabile și a conectivității la nivel regional, național și european

OS4. Dezvoltarea sustenabilă în domeniul social, economic și al mediului, concentrată pe integrarea și incluziunea socială

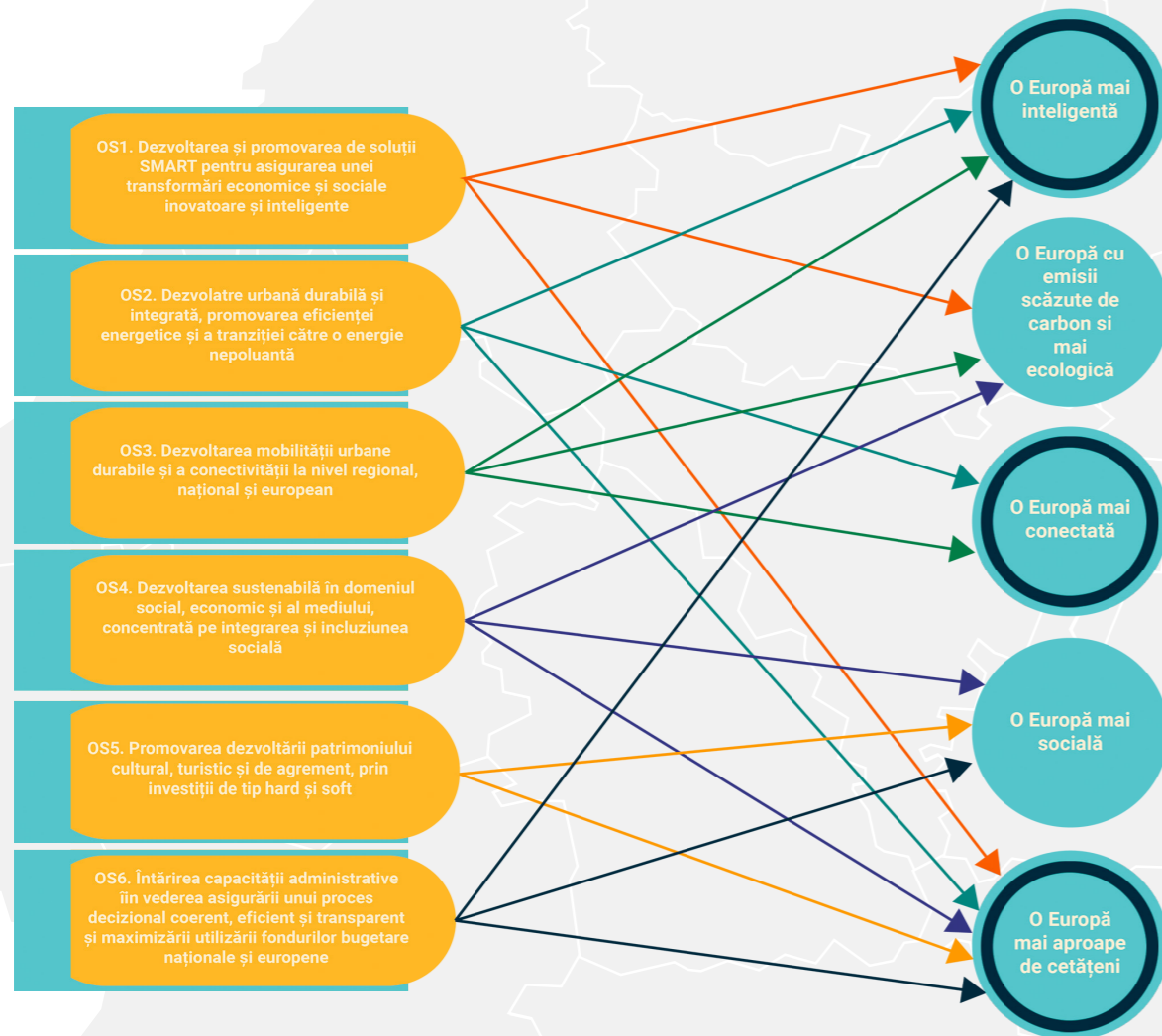
OS5. Promovarea dezvoltării patrimoniului cultural, turistic și de agrement, prin investiții de tip hard și soft

OS6. Întărirea capacității administrative în vederea asigurării unui proces decizional coerent, eficient și transparent și maximizării utilizării fondurilor bugetare naționale și europene la nivelul zonei urbane funcționale.

Obiectivele strategice, prin care se urmărește realizarea viziunii generale la orizontului anului 2027 și îndeplinirea misiunii asumate, au fost formulate în concordanță cu cele 5 obiective politice ale Politicii de coeziune a Uniunii Europene și cu cele 17 obiective strategice ale Agendei 2030, cu scopul de a contribui inclusiv la realizarea Țintelor 2030 asumate în Strategia Națională pentru Dezvoltarea Durabilă a României 2030.

Corespondența între obiectivele strategice ale Strategiei de Dezvoltare Durabilă a Municipiului Galați și politicile și obiectivele stabilite la nivel european și național este evidențiată în diagrama ce mai sus, respectiv în tabelul următor.

### Corespondența între obiectivele strategice și obiectivele de politică 2021-2027 ale Uniunii Europene



### Corespondența cu obiectivele Agendei 2030

Obiectiv Agenda 2030	Obiectiv strategic SDD
1. Eradicarea sărăciei în toate formele sale și în orice context	OS4. Dezvoltarea sustenabilă în domeniul social, economic și al mediului, concentrată pe integrarea și incluziunea socială
2. Eradicarea foamei, asigurarea securității alimentare, îmbunătățirea nutriției și promovarea unei agriculturi sustenabile	OS4. Dezvoltarea sustenabilă în domeniul social, economic și al mediului, concentrată pe integrarea și incluziunea socială
3. Asigurarea unei vieți sănătoase și promovarea bunăstării tuturor, la orice vârstă	OS4. Dezvoltarea sustenabilă în domeniul social, economic și al mediului, concentrată pe integrarea și incluziunea socială OS5. Promovarea dezvoltării patrimoniului cultural, turistic și de agrement, prin investiții de tip hard și soft
4. Garantarea unei educații de calitate și promovarea oportunităților de învățare de-a lungul vieții pentru toți	OS4. Dezvoltarea sustenabilă în domeniul social, economic și al mediului, concentrată pe integrarea și incluziunea socială
5. Realizarea egalității de gen și întărirea rolului femeilor și al fetelor în societate	OS1. Dezvoltarea și promovarea de soluții SMART pentru asigurarea unei transformări economice și sociale inovatoare și inteligente OS4. Dezvoltarea sustenabilă în domeniul social, economic și al mediului, concentrată pe integrarea și incluziunea socială
6. Asigurarea disponibilității și gestionării durabile a apei și sanitație pentru toți	OS2. Dezvoltare urbană durabilă și integrată, promovarea eficienței energetice și a tranziției către o energie nepoluantă
7. Asigurarea accesului tuturor la energie la prețuri accesibile, într-un mod sigur, durabil și modern	OS2. Dezvoltare urbană durabilă și integrată, promovarea eficienței energetice și a tranziției către o energie nepoluantă
8. Promovarea unei creșteri economice susținute, deschisă tuturor și durabilă, a ocupării depline și productive a forței de muncă și asigurarea de locuri de muncă decente pentru toți	OS1. Dezvoltarea și promovarea de soluții SMART pentru asigurarea unei transformări economice și sociale inovatoare și inteligente OS4. Dezvoltarea sustenabilă în domeniul social, economic și al mediului, concentrată pe integrarea și incluziunea socială

9. Construirea unei infrastructuri reziliente, promovarea industrializării durabile și încurajarea inovației

- OS1. Dezvoltarea și promovarea de soluții SMART pentru asigurarea unei transformări economice și sociale inovatoare și inteligente
- OS2. Dezvoltare urbană durabilă și integrată, promovarea eficienței energetice și a tranziției către o energie nepoluantă
- OS3. Dezvoltarea mobilității urbane durabile și a conectivității la nivel regional, național și european
- OS5. Promovarea dezvoltării patrimoniului cultural, turistic și de agrement, prin investiții de tip hard și soft

10. Reducerea inegalităților în interiorul țării și între țări

- OS4. Dezvoltarea sustenabilă în domeniul social, economic și al mediului, concentrată pe integrarea și incluziunea socială

11. Dezvoltarea orașelor și a așezărilor umane pentru ca ele să fie deschise tuturor, sigure, reziliente și durabile

- OS1. Dezvoltarea și promovarea de soluții SMART pentru asigurarea unei transformări economice și sociale inovatoare și inteligente
- OS2. Dezvoltare urbană durabilă și integrată, promovarea eficienței energetice și a tranziției către o energie nepoluantă
- OS3. Dezvoltarea mobilității urbane durabile și a conectivității la nivel regional, național și european
- OS4. Dezvoltarea sustenabilă în domeniul social, economic și al mediului, concentrată pe integrarea și incluziunea socială
- OS5. Promovarea dezvoltării patrimoniului cultural, turistic și de agrement, prin investiții de tip hard și soft

12. Asigurarea unor modele de consum și producție durabile

- OS2. Dezvoltare urbană durabilă și integrată, promovarea eficienței energetice și a tranziției către o energie nepoluantă

13. Luarea unor măsuri urgente de combatere a schimbărilor climatice și a impactului lor

- OS2. Dezvoltare urbană durabilă și integrată, promovarea eficienței energetice și a tranziției către o energie nepoluantă
- OS5. Promovarea dezvoltării patrimoniului cultural, turistic și de agrement, prin investiții de tip hard și soft

14. Conservarea și utilizarea durabilă a oceanelor, mărilor și a resurselor marine pentru o dezvoltare durabilă

OS2. Dezvoltare urbană durabilă și integrată, promovarea eficienței energetice și a tranziției către o energie nepoluantă

15. Protejarea, restaurarea și promovarea utilizării durabile a ecosistemelor terestre, gestionarea durabilă a pădurilor, combaterea deșertificării, stoparea și repararea degradării solului și stoparea pierderilor de biodiversitate

OS2. Dezvoltare urbană durabilă și integrată, promovarea eficienței energetice și a tranziției către o energie nepoluantă

OS5. Promovarea dezvoltării patrimoniului cultural, turistic și de agrement, prin investiții de tip hard și soft

16. Promovarea unor societăți pașnice și incluzive pentru o dezvoltare durabilă, a accesului la justiție pentru toți și crearea unor instituții eficiente, responsabile și incluzive la toate nivelurile

OS4. Dezvoltarea sustenabilă în domeniul social, economic și al mediului, concentrată pe integrarea și incluziunea socială

OS6. Întărirea capacității administrative în vederea asigurării unui proces decizional coerent, eficient și transparent și maximizării utilizării

17. Consolidarea mijloacelor de implementare și revitalizarea parteneriatului global pentru dezvoltare durabilă

OS6. Întărirea capacității administrative în vederea asigurării unui proces decizional coerent, eficient și transparent și maximizării utilizării fondurilor bugetare naționale și europene la nivelul zonei urbane funcționale.

### 5.3.2. Domenii de intervenție

În cadrul fiecărui obiectiv strategic, au fost identificate domenii de intervenție, iar pentru fiecare dintre acestea au fost stabilite acțiuni specifice, care să permită gruparea proiectelor într-un mod logic și coerent, în vederea asigurării unei mai ușoare corelări cu sursele de finanțare identificate și a facilitării identificării proiectelor complementare.

Domeniile de intervenție (DI) corespunzătoare obiectivelor strategice (OS) ale Strategiei de Dezvoltare Durabilă a Municipiului Galați 2021-2027 sunt următoarele:

#### OS1. Dezvoltarea și promovarea de soluții SMART pentru asigurarea unei transformări economice și sociale inovatoare și inteligente

DI 1.1. Dezvoltarea capacităților de cercetare-inovare și integrarea în programe de colaborare transfrontaliere și internaționale

DI 1.2. Impulsionarea creșterii și competitivității IMM-urilor, inclusiv prin consolidarea capacității CDI.

#### OS2. Dezvoltare urbană durabilă și integrată, promovarea eficienței energetice și a tranziției către o energie nepoluantă

DI 2.1. Eficiența energetică și reducerea emisiilor de gaze cu efect de seră utilizând surse regenerabile precum și extinderea și modernizarea infrastructurii de utilități

DI 2.2. Economie circulară și măsuri de conștientizare privind reducerea deșeurilor, colectarea separată și reciclarea.

DI 2.3. Promovarea protecției naturii și a biodiversității, precum și a infrastructurii verzi, pentru reducerea poluării în mediul urban

#### OS3. Dezvoltarea mobilității urbane durabile și a conectivității la nivel regional, național și european

DI 3.1. Reducerea emisiilor de carbon prin investiții care să promoveze mobilitatea urbană durabilă

DI 3.2. Creșterea conectivității la nivel regional, național și european, prin investiții în mobilitatea sustenabilă, rezilientă în fața schimbărilor climatice și intermodală

#### OS4. Dezvoltarea sustenabilă în domeniul social, economic și al mediului, concentrată pe integrarea și incluziunea socială

DI 4.1. Sprijinirea dezvoltării economice și a mediului de afaceri prin promovarea spiritului antreprenorial și a inițiativelor antreprenoriale, inclusiv a economiei sociale

DI 4.2. Îmbunătățirea calității, eficienței și relevanței sistemului de educație, inclusiv a programelor de formare pentru piața muncii

DI 4.3. Îmbunătățirea calității serviciilor medicale și a accesului populației la acestea

DI 4.4. Promovarea integrării sociale a persoanelor aflate în risc de sărăcie sau excluziune socială în toate aspectele vieții economice și sociale

#### OS5. Promovarea dezvoltării patrimoniului cultural, turistic și de agrement, prin investiții de tip hard și soft

DI 5.1. Protejarea, dezvoltarea și promovarea patrimoniului cultural și a serviciilor culturale

DI 5.2. Protejarea, dezvoltarea și promovarea activelor turistice și a serviciilor turistice conexe

DI 5.3. Regenerarea fizică a spațiilor publice și a infrastructurii de agrement

#### OS6. Întărirea capacității administrative în vederea asigurării unui proces decizional coerent, eficient și transparent și maximizării utilizării fondurilor bugetare naționale și europene la nivelul zonei urbane funcționale.

DI 6.1. Creșterea capacității administrative în vederea maximizării atragerii și cheltuirii eficiente a fondurilor bugetare naționale și europene

DI 6.2. Creșterea calității și transparenței procesului decizional

DI 6.3. Consolidarea capacității administrative prin cooperarea la nivelul zonei urbane funcționale, a județului și regiunii

Acțiunile specifice corespunzătoare domeniilor de intervenție detaliate mai sus sunt enumerate în tabelul următor:

**Acțiuni specifice domeniilor de intervenție**

Domeniu de intervenție	Acțiuni specifice
<b>OS1. Dezvoltarea și promovarea de soluții SMART pentru asigurarea unei transformări economice și sociale inovatoare și inteligente</b>	
<i>DI1.1. Dezvoltarea capacităților de cercetare-inovare și integrarea în programe de colaborare transfrontaliere și internaționale</i>	A1.1.1. Dezvoltarea capacităților de cercetare-inovare și susținerea proceselor de transfer tehnologic A1.1.2. Integrarea organizațiilor CDI românești în programe de colaborare transfrontaliere și internaționale
<i>DI1.2. Impulsionarea creșterii și competitivității IMM-urilor, inclusiv prin consolidarea capacității CDI</i>	A1.2.1. Impulsionarea creșterii și competitivității IMM-urilor A1.2.2. Dezvoltarea și promovarea utilizării infrastructurii de CDI în cadrul IMM-urilor A.1.2.3. Dezvoltarea competențelor pentru specializare inteligentă la nivelul IMM
<b>OS2. Dezvoltare urbană durabilă și integrată, promovarea eficienței energetice și a tranziției către o energie nepoluantă</b>	
<i>DI 2.1. Eficiența energetică și reducerea emisiilor de gaze cu efect de seră utilizând surse regenerabile precum și extinderea și modernizarea infrastructurii de utilități</i>	A2.1.1. Creșterea eficienței energetice a clădirilor publice și rezidențiale A2.1.2. Promovarea utilizării energiei din surse regenerabile și a dezvoltării de sisteme inteligente de energie, rețele și stocare A2.1.3. Promovarea adaptării la schimbările climatice, a prevenirii riscurilor și a rezilienței în urma dezastrelor A2.1.4. Promovarea gestionării sustenabile a apei
<i>DI 2.2. Economie circulară și măsuri de constientizare privind reducerea deșeurilor, colectarea separată și reciclarea.</i>	A2.2.1. Promovarea tranziției către o economie circulară
<i>DI 2.3. Promovarea protecției naturii și a biodiversității, precum și a infrastructurii verzi, pentru reducerea poluării în mediul urban</i>	A2.3.1. Promovarea protecției naturii și biodiversității, dezvoltarea infrastructurii verzi în mediul urban A.2.3.2. Promovarea măsurilor de reducere a poluării aerului
<b>OS3. Dezvoltarea mobilității urbane durabile și a conectivității la nivel regional, național și european</b>	
<i>DI 3.1. Reducerea emisiilor de carbon prin investiții care să promoveze mobilitatea urbană durabilă</i>	A3.1.1. Reabilitarea și modernizarea infrastructurii rutiere
	A3.1.2. Promovarea unui transport public integrat, eficient, accesibil și sigur
	A3.1.3. Promovarea utilizării mijloacelor alternative de mobilitate și a intermodalității A3.1.4. Sisteme integrate inteligente pentru promovarea mobilității urbane durabile, inclusiv asigurarea infrastructurii pentru vehicule electrice și facilități de parcare
<i>DI 3.2. Creșterea conectivității la nivel regional, național și european, prin investiții în mobilitatea sustenabilă, rezilientă în fața schimbărilor climatice și intermodală</i>	A3.2.1. Dezvoltarea conectivității la nivel regional, național și european A3.2.2. Îmbunătățirea conectivității digitale

<b>OS4. Dezvoltarea sustenabilă în domeniul social, economic și al mediului, concentrată pe integrarea și incluziunea socială</b>	
<i>DI 4.1. Sprijinirea dezvoltării economice și a mediului de afaceri prin promovarea spiritului antreprenorial și a inițiativelor antreprenoriale, inclusiv a economiei sociale</i>	A4.1.1. Promovarea spiritului antreprenorial, sprijinirea inițiativelor antreprenoriale și a economiei sociale A4.1.2. Promovarea unor noi abordări de furnizare de servicii integrate de ocupare, adaptate nevoilor grupurilor dezavantajate pe piața muncii
<i>DI 4.2. Îmbunătățirea calității, eficienței și relevanței sistemului de educație, inclusiv a programelor de formare pentru piața muncii</i>	A.4.2.1. Creșterea calității, eficacității și relevanței ofertei și serviciilor de educație la toate nivelurile A4.2.2. Dezvoltarea și modernizarea infrastructurii educaționale
<i>DI 4.3. Îmbunătățirea calității serviciilor medicale și a accesului populației la acestea</i>	A4.3.1. Dezvoltarea și modernizarea infrastructurii de sănătate A4.3.2. Creșterea accesului la servicii medicale la nivelul comunității și dezvoltarea serviciilor de îngrijire la domiciliu, îngrijire pe termen lung și servicii de infrastructură comunitare
<i>DI 4.4. Promovarea integrării sociale a persoanelor aflate în risc de sărăcie sau excluziune socială în toate aspectele vieții economice și sociale</i>	A4.4.1. Modernizarea și dezvoltarea infrastructurii pentru servicii de asistență socială și creșterea accesibilității la acestea
	A4.4.2. Promovarea integrării și incluziunii sociale a persoanelor aflate în risc de sărăcie sau excluziune socială
<b>OS5. Promovarea dezvoltării patrimoniului cultural, turistic și de agrement, prin investiții de tip hard și soft</b>	
<i>DI 5.1. Protejarea, dezvoltarea și promovarea patrimoniului cultural și a serviciilor culturale</i>	A5.1.1. Protejarea și dezvoltarea patrimoniului cultural
<i>DI 5.2. Protejarea, dezvoltarea și promovarea activelor turistice și a serviciilor turistice conexe</i>	A5.2.1. Promovarea patrimoniului cultural și turistic local, cu accent pe evidențierea particularităților specifice Municipiului Galați
	A5.2.2. Dezvoltarea turismului prin creșterea calității și diversificarea serviciilor oferite
<i>DI 5.3. Regenerarea fizică a spațiilor publice și a infrastructurii de agrement</i>	A5.3.1. Regenerarea urbană și creșterea securității spațiilor publice
	A5.3.2. Dezvoltarea și reabilitarea infrastructurii sportive și de agrement
<b>OS6. Întărirea capacității administrative în vederea asigurării unui proces decizional coerent, eficient și transparent și maximizării utilizării fondurilor bugetare naționale și europene la nivelul zonei urbane funcționale.</b>	
<i>DI 6.1. Creșterea capacității administrative în vederea maximizării atragerii și cheltuirii eficiente a fondurilor bugetare naționale și europene</i>	A6.1.1. Asigurarea documentelor strategice esențiale pentru fundamentarea politicilor și strategiilor de dezvoltare la nivel local A6.1.2. Dezvoltarea capacității de pregătire, implementare, monitorizare și control al derulării proiectelor
<i>DI 6.2. Creșterea calității și transparenței procesului decizional</i>	A6.2.1. Asigurarea creșterii calității și transparenței procesului decizional
<i>DI 6.3. Consolidarea capacității administrative prin cooperarea la nivelul zonei urbane funcționale, a județului și regiunii</i>	A6.3.1. Dezvoltarea capacității instituționale și a resurselor umane din administrația publică

## 5.4. PORTOFOLIUL DE PROIECTE

### 5.4.1. Portofoliul de proiecte

Portofoliul de proiecte prevăzut pentru aplicarea Strategiei de Dezvoltare Durabilă a Municipiului Galați 2021-2027 a fost stabilit prin respectarea următoarelor cerințe:

Să conducă la realizarea viziunii strategice a Municipiului Galați în perspectiva anului 2027

Să utilizeze la potențial maxim facilitățile de investiții eficiente identificate prin elementele de tipul „Oportunităților” reliefate prin analiza SWOT realizată pe domenii specifice relevante

Să satisfacă acoperirea unei nevoi actuale reale, stringente, conform rezultatelor din categoria „Puncte slabe” evidențiate în analiza SWOT

Să amelioreze/elimine condițiile favorizante de manifestare viitoare a unor elemente de categoria „Amenințări” evidențiate în analiza SWOT

Să producă efecte durabile în timp și să permită dezvoltarea /modernizarea facilă și flexibilă, în perspectiva unor necesități suplimentare apărute ulterior și/sau cerințe noi impuse de noile condiții tehnologice evidențiate pe parcurs

Să vizeze un spectru cât mai larg de beneficiari direcți/indirecți ai rezultatelor obținute în urma implementării proiectului respectiv;

Să satisfacă restricțiile impuse de respectarea criteriilor de mediu aplicabile și să contribuie la potențarea factorilor calitativi de mediu

Să se bazeze pe o atitudine anticipativă și comprehensivă privind evidențierea ex-ante a factorilor de risc, cu minimizarea acestora pe cât de mult posibil

Să conducă la completarea setului de valențe pentru creșterea prestigiului municipiului și crearea unor elemente de specificitate locală.

OS1. Dezvoltarea și promovarea de soluții SMART pentru asigurarea unei transformări economice și sociale inovatoare și inteligente

DI1.1. Dezvoltarea capacităților de cercetare-inovare și integrarea în programe de colaborare transfrontaliere și internaționale

*A1.1.1. Dezvoltarea capacităților de cercetare-inovare și susținerea proceselor de transfer tehnologic*

*A1.1.2. Integrarea organizațiilor CDI românești în programe de colaborare transfrontaliere și internaționale*

P1. Susținerea proceselor de transfer tehnologic între organizațiile de CDI și mediul de afaceri

P2. Susținerea colaborării între instituțiile de învățământ superior, organizații de CDI și mediul de afaceri

P3. Realizarea unei platforme multimedia destinată susținerii proceselor de transfer tehnologic

P4. Platforma informatica de promovare a ideilor inovative si identificarea de surse de finanțare

P5. Portal pentru promovarea rezultatelor cercetării

P6. Promovarea integrării organizațiilor CDI românești în programe de colaborare europene și internaționale

P7. Portal online pentru promovarea soluțiilor de finanțare în parteneriat

În continuare este prezentat portofoliul de proiecte aferente Strategiei de Dezvoltare Durabilă a Municipiului Galați 2021-2027, cu repartiția proiectelor pe obiective strategice, domenii de intervenție și acțiuni.

**DI1.2. Impulsionarea creșterii și competitivității IMM-urilor, inclusiv prin consolidarea capacității CDI**

**A1.2.1. Impulsionarea creșterii și competitivității IMM-urilor**

- P8. Înființarea unor incubatoare de afaceri pentru IMM-uri
- P9. Revitalizarea Parcului Industrial printr-o abordare integrată a intervențiilor și investițiilor
- P10. Dezvoltarea unui sistem antreprenorial care să favorizeze apariția și maturizarea start-up/spin-off inovative
- P11. Stimularea adoptării tehnologiilor IT&C de către IMM-uri

**A1.2.2. Dezvoltarea și promovarea utilizării infrastructurii de CDI în cadrul IMM-urilor**

- P12. Aplicație de management integrat și management partajat al resurselor pentru încurajarea soluțiilor de tip co-working
- P13. Organizarea anuală a Competiției Danube Growth Initiative pentru încurajarea start-up-urilor și a tinerilor antreprenori (în domeniul economiei albastre)
- P14. Dezvoltarea unei strategii de dezvoltare și promovare a infrastructurii de CDI în cadrul IMM-urilor

**A.1.2.3. Dezvoltarea competențelor pentru specializare inteligentă la nivelul IMM**

- P15. Promovarea creșterii gradului de inovare al IMM-urilor
- P16. Program de promovare a avantajelor soluțiilor de cercetare dezvoltare
- P17. Crearea unui centru de consiliere în afaceri
- P18. Cursuri de formare pentru dezvoltarea competențelor la nivelul IMM-urilor pentru specializare inteligentă
- P19. Proiect de consolidare a competențelor de management strategic și management prin obiective.
- P20. Portal de evaluare a capacităților de inovare a IMM-urilor și strategii de capitalizare

**DI 2.1. Eficiența energetică și reducerea emisiilor de gaze cu efect de seră utilizând surse regenerabile precum și extinderea și modernizarea infrastructurii de utilități**

- P21. Creșterea performanței energetice a clădirilor publice în vederea îmbunătățirii eficienței energetice
- P22. Îmbunătățirea izolației termice a anvelopei clădirii, consolidări ale clădirilor în care își desfășoară activitatea unitățile subordonate Primăriei Municipiului Galați pentru creșterea eficienței energetice, conform cerințelor legale în vigoare
- P23. Modernizarea, reabilitarea termică și creșterea eficienței energetice în clădirile care găzduiesc instituții de cultură
- P24. Galați e-Save – Reabilitarea energetică a 30 instituții (spitale, școli, licee, instituții destinate tinerilor) pentru creșterea eficienței energetice
- P25. Modernizarea și creșterea eficienței energetice a Colegiului Național „Costache Negri”
- P26. Creșterea eficienței energetice în clădirile Colegiului Mihail Kogălniceanu
- P27. Creșterea eficienței energetice în clădirile Colegiului Tehnic Radu Negru
- P28. Creșterea eficienței energetice în clădirile Liceului teoretic Mircea Eliade
- P29. Creșterea eficienței energetice în clădirile Centrului Multifuncțional de Servicii Sociale Galați, corpurile A, B și C - Galați, str. Domnească. nr. 160
- P30. Creșterea eficienței energetice în clădirile aferente Colegiului de Industrie Alimentară Elena Doamna
- P31. Îmbunătățirea confortului termic și eficienței energetice Cămin C1, Str. Pictor Isser, Nr. 2A
- P32. Reabilitarea clădirii administrative Spații verzi din str. Radu Negru
- P33. Creșterea performanței energetice clădirilor rezidențiale în vederea îmbunătățirii eficienței energetice

*A2.1.1. Creșterea eficienței energetice a clădirilor publice și rezidențiale*

- P34. Proiect de conștientizare a impactului soluțiilor de eficiență energetică în îmbunătățirea parametrilor de locuire și mediu „Green Galați”
- P35. Proiect de susținere a investițiilor în soluții de tip „BMS – Building Management Systems”, în vederea unei abordări eco în obiceiurile de consum ale cetățenilor
- P36. Montarea de sisteme pentru monitorizare și control al funcționării sistemelor de încălzire și climatizare în cazul clădirilor publice și rezidențiale
- P37. Modernizarea ascensoarelor cu perioada depășită de funcționare și reducerea consumului de energie electrică cu până la 50%
- P38. Centrul operațional pentru monitorizarea parametrilor de eficiență energetică, indicatorilor de performanță și pentru prioritizarea intervențiilor și investițiilor
- P39. Aplicație mobilă „Eco City Galați” de promovare a soluțiilor de reducere a consumurilor energetice
- P40. Proiect „ECO Galați” pentru creșterea performanțelor iluminatului public
- P41. Modernizarea și extinderea sistemului de iluminat public prin înlocuirea corpurilor de iluminat și a rețelilor cu soluții de eficiență energetică ridicată, introducerea sistemelor de telemanagement și adoptarea de soluții integrate
- P42. Dezvoltarea și înrolarea într-o platformă de telemanagement a tuturor elementelor componente ale iluminatului public
- P43. Galați - Ziua Energiei, soluție proactivă de evidențiere a importanței eficienței energetice la nivelul municipiului
- P44. „Eco-student” - Promovarea în instituțiile de învățământ a unor programe de educație ecologică prin organizarea de concursuri/competiții focusate pe reducerea consumului energetic



**A2.1.2. Promovarea utilizării energiei din surse regenerabile și a dezvoltării de sisteme inteligente de energie, rețele și stocare**

- P45. „Galați MicroGrid” - Centru de stocare și trading pentru producția de energie electrică din surse regenerabile la nivelul municipiului.
- P46. Parc fotovoltaic pentru producția de energie regenerabilă – Galați Solar City
- P47. Îmbunătățirea performanțelor de distribuție și furnizare a energiei electrice la nivelul municipiului Galați prin implementarea de soluții inteligente de monitorizare și intervenție
- P48. Sisteme de co-trigenerare pentru reducerea consumurilor energetice la nivelul clădirilor deținute de municipalitate
- P49. Proiect de evaluare a gradului de consum al energiei din surse regenerabile pentru toate tipurile de clădiri din municipiul Galați
- P50. Promovarea programului CASA VERDE și suport acordat de APM pentru cetățenii interesați să aplice pentru utilizarea energiei regenerabile
- P51. Promovarea instalării de panouri solare pentru asigurarea apei calde menajere pentru clădiri rezidențiale

**A2.1.3. Promovarea adaptării la schimbările climatice, a prevenirii riscurilor și a rezilienței în urma dezastrelor**

- P52. Centru operațional municipal pentru managementul situațiilor de urgență
- P53. Sistem integrat de prevenire a inundațiilor prin instalarea de senzori specifici și alertarea populației în cazul situațiilor cu potențial pericol
- P54. Harta de risc la inundații și fenomene meteo extreme a Municipiului Galați

**A2.1.4. Promovarea gestionării sustenabile a apei**

- P55. Masterplan integrat de management și prioritizare a investițiilor în domeniul distribuției apei și canalizării la nivelul municipiului Galați și zonei de influență (parteneriat Consiliu Județean)
- P56. Sistem de colectare și reutilizare a apei pluviale pentru consumul municipal al serviciilor de utilitate publică
- P57. Sistem de monitorizare al apelor subterane în arealul urban (starea cantitativă, starea chimică, urmărirea în timp a distribuției, aria de întindere a poluanților și a concentrațiilor acestora în subteran)
- P58. Sistem electronic integrat de comunicare a calității apei potabile către consumatori (parteneriat)
- P59. Reabilitarea și extinderea infrastructurii de apă și apă uzată în județul Galați, inclusiv lucrări sectorizate în municipiul Galați (parteneriat)

**A2.1.4. Promovarea gestionării sustenabile a apei**

- P63. Proiect de reutilizare a apei pluviale colectată la nivelul blocurilor de locuințe și utilizarea acesteia pentru irigații
- P64. Reabilitare sistem de alimentare cu apă și de canalizare în Municipiul Galați (2021-2027)
- P65. Reabilitare rețea apă potabilă Dn 400 cart. A. Vlaicu str. Tușnad
- P66. Reabilitare rețea apă potabilă Dn 350 + Dn 300 + Dn 200 + Dn 100 str. A. Cernat – Armata Poporului
- P67. Reabilitare rețea apă potabilă Dn 200 str. G. Coșbuc (tronson Bucovinei – Zefirului)
- P68. Reabilitare rețea apă potabilă str. Nae Leonard – bl. C2 , C2B , C4 , C8A ,C8 , C10 , C12, C14
- P69. Reabilitare rețea apă potabilă str. A. Iulia – Călimănești – Olănești – Călugăreni bl L7, P7A, L6, L5A, L4A, L3A, K8, K9A, K4A, K4, P2A, K6, L2A, K10A,
- P70. Reabilitare rețea apă potabilă str. Călugăreni – 1 Decembrie – Olănești bl P1A, P6A, K1A, P4, P4A, P3, P3A, L1A, P5
- P71. Reabilitare rețea apă potabilă str. Traian – Serei - Carnabel – Basarabiei bl A17, A10A, A, B, C, A11, A12, A13, A14, A3, 20APT
- P72. Reabilitare rețea apă potabilă Micro 19 Dn 200 bl F7,Z2 / Dn 150 str. Stadionului bl M3,M2,U3, Al. Comerțului / Dn 100 bl G4,T4,T5,T6/SC33, R10, R9 /SC33, T2, T1,G6, T3/Z2, Sc gen 17/U3,D2,Sc gen 29/SC33, O7,O12/SC33,M19
- P73. Reabilitare rețea apă potabilă Dn 200 – Dn 100 cartier Micro 16 BL.3A sc 1-7 / 4A-1A-4B-4C-1B-1A-1E-4D-4E-4F / SD9A-SD9B-SD9C-SD9D-C2-ScoalaNr.42
- P74. Reabilitare rețea apă potabilă Dn 600 str G. Ventura Micro 39 B
- P75. Reabilitare rețea apă potabilă Dn 600 str Gen Dragalina
- P76. Reabilitare rețea apă potabilă Dn 600 – Dn 200 str Domneasca ( tronson str Eroilor – str Basarabiei)
- P77. Reabilitare rețea apă potabilă cartier Micro 18 BL.A4-A5-A6-A7A-A7B-A8-A9-B1-B2-B3A-B3B-B4-SC.51

**A2.1.4. Promovarea gestionării  
sustenabile a apei**

P78. Reabilitare rețea apă potabilă str. Olănești  
– Gladiolelor Dn 350 bl P2A ,K4,P3,K1A,M1 Dn 100  
BL M1-M2

P79. Reabilitare rețea apă potabilă str. Alba  
Iulia – Nae Leonard bl K5A, K3A, K7A, K2A, K2B,  
R2, R3, R4, R6, R1, R1A, R1B

P80. Reabilitare rețea apă potabilă str. Tecuci –  
Gladiolelor bl O1, O2, O3, O4, O5, O6, O7, O8

P81. Reabilitare rețea apă potabilă str. Nae  
Leonard – Nufărului Dn 200 bl S14, S1, S3, S13 /  
SC70, S4, S7, S5, S8, S6, S9, S11, S10, S12 / C17  
Dn 100 bl S14, S15

P82. Reabilitare rețea apă potabilă str. N  
Bălcescu tronson str Brigadierilor – Eroilor

P83. Reabilitare rețea apă potabilă str. Traian –  
Serei bl A8, A9, A5A, A5B, B3B, B3A, B3

P84. Reabilitare rețea apă potabilă str. Movilei -  
Traian – Serei bl A1, A2, A4, B1, B2, D, B4, B5, B4A,  
B4B, C1, C2, C2A, C2B

P85. Reabilitare rețea apă potabilă Micro 19 SC  
32,bl A / Z1,F2

P86. Reabilitare rețea apă potabilă Micro 19 bl  
E1, F2 / SC34, P3/ E1, R6/ R6,R8

P87. Reabilitare rețea apă potabilă Micro 20 bl  
B7-G5

P88. Reabilitare rețea apă potabilă str. A. Iulia –  
Aviatorilor – Călugăreni Dn 400 str. Aviatorilor bl Z1,  
U3, U9, Z4, U10 / Dn 200 bl Z1, Z4, Z, Z6B / Dn  
100 bl Z3, Z1 / Z4, Z6A, Z6B

P89. Reabilitare rețea apă potabilă str.  
Căciulata – Alba Iulia – Călugăreni bl U10, U11,  
U12, U13, U14A, U14B, U6, U7, U5, U8, U9, U4,  
U1A, U1B, U2, U3

P90. Reabilitare rețea apă potabilă Dn 400 str  
Căciulata – Călugăreni (tronson str. Silozului bl Z1,  
U3, U2, T2, U1A, T1, U1B, L2A

P91. Reabilitare rețea apă potabilă str.  
Călugăreni - Podu Înalt bl T1, T2, T7, T5, T4B, T3 /  
T1, T8A, T8B / T7, T6, T5 / T4B, T4A, T3

P92. Reabilitare rețea apă potabilă Dn 100  
Mazepa 2 Bl. CL1 – CL2 – CL3 / M5 – M6 – M7

P93. Stație de epurare a apei uzate în cartierul  
Dimitrie Cantemir

P94. Reabilitarea magistralelor de alimentare  
cu apă brută – Priza Siret-Uzina de Apă

**DI 2.2. Economie circulara și măsuri de conștientizare privind reducerea deșeurilor, colectarea separată și reciclarea**

<b>A2.2.1. Promovarea tranziției către o economie circulară</b>	P95. Masterplan pentru partajarea, reutilizarea, renovarea și reciclarea materialelor și produselor existente pentru promovarea conceptului de ciclul de viață extins
	P96. Plan de măsuri pentru o guvernare locală bazată pe integrarea în investițiile proprii a conceptelor cu potențial de reciclare și valorificare a resurselor, stimulând creșterea economică în mod organizat și sustenabil
	P97. Proiect de implementare a procedurilor de lucru pentru sprijinirea tranziției spre economia circulară la nivelul instituțiilor subordonate Primăriei Municipiului Galați
	P98. Proiect pentru stimularea dezvoltării conceptelor de economie circulară în parteneriat cu mediul de afaceri
	P99. Plan de conștientizarea a beneficiilor colectării selective în rândul populației Municipiului Galați
	P100. Utilizarea biogazului obținut de la depozitul de deșeurii și de la stația de epurare pentru producerea energiei termice și electrice necesare în cadrul SC APA CANAL SA
	P101. Soluții inteligente de tip IoT pentru colectarea deșeurilor
	P102. Amenajare puncte de colectare a deșeurilor
	P103. Sistem de management integrat al deșeurilor în Municipiul Galați

**DI 2.3. Promovarea protecției naturii și a biodiversității, precum și a infrastructurii verzi, pentru reducerea poluării în mediul urban**

<b>A2.3.1. Promovarea protecției naturii și biodiversității, dezvoltarea infrastructurii verzi în mediul urban</b>	P104. Masterplan privind extinderea și modernizarea spațiilor verzi la nivelul Municipiului Galați pentru atingerea țintei de 26mp spațiu verde/locuitor
	P105. Amenajări peisagistice cu identitate locală în toate parcurile din Municipiul Galați
	P106. Instalarea de sisteme automatizate pentru irigarea spațiilor verzi din municipiu
	P107. Crearea de terase verzi la nivelul a cel puțin 30% din clădirile deținute de municipalitate

**A2.3.1. Promovarea protecției naturii și biodiversității, dezvoltarea infrastructurii verzi în mediul urban**

P108. Realizarea de investiții integrate în domeniul construcțiilor care să conțină spații verzi în proporție de minim 10% din suprafața construită
P109. Primul parc complet autonom – ECOPARK 1
P110. Întreținerea zonelor verzi prin completarea aliniamentelor stradale, a perdelelor verzi și a parcurilor cu arbori și arbuști și flori anuale sau/și perene
P111. Realizarea de perdele forestiere - aliniamente de arbori cu capacitate mare de retenție a CO2, în zona de trafic greu a Municipiului Galați
P112. Crearea de perdele verzi urbane care să minimizeze impactul negativ al transportului
P113. Plantarea de perdele vegetale verzi (aliniamente de arbori și arbuști) de-a lungul principalelor artere rutiere în vederea reducerii emisiilor de CO2 și a poluării generate de traficul rutier
P114. Împădurire terenuri degradate din municipiul Galați și reconstrucția lor ecologică
P115. Creșterea suprafeței verzi din Municipiul Galați pentru atingerea țintei de 26 mp/locuitor, prin amenajarea de spații verzi pe o suprafață de minim 1 ha/an
P116. Actualizarea periodică a Registrului spațiilor verzi al municipiului Galați
P117. Parteneriate pentru decontaminarea și refuncționalizarea siturilor contaminate de pe teritoriul municipiului Galați
P118. Amenajarea ecologică a gropii de deșeurii de la Lacul Vânători
P119. Refacere terenuri degradate aferente Lacului de agrement Vânători
P120. Modernizarea Serei de producție flori din strada Radu Negru
P121. Reabilitare spații verzi rezidențiale
P122. Master plan de regenerare urbană activă
P123. Încurajarea persoanelor fizice și juridice în realizarea de spații verzi, împăduriri, plantații și în managementul acestora
P124. Proiect pentru două investiții pilot - acoperiș verde pentru clădiri aflate în parcuri publice
P125. Proiect de monitorizare a factorilor de mediu apă-aer-sol în Municipiului Galați
P126. Centru de monitorizare și rețea de stații pentru măsurarea calității aerului
P127. Organizarea de campanii de conștientizare a populației privind rolul esențial al cetățenilor în gestionarea fenomenului de poluare la nivel urban

DI 3.1. Reducerea emisiilor de carbon prin investiții care să promoveze mobilitatea urbană durabilă

A.2.3.2. Promovarea măsurilor de reducere a poluării aerului.

- P128. „PROAer” - Implicarea cetățenilor în respectarea de bune practici privind poluarea aerului din Municipiul Galați
- P129. Reabilitarea sistemului de distribuție a energiei termice la nivelul municipiului pentru promovarea soluțiilor centralizate
- P130. Concept de dezvoltare a soluțiilor inovative de producție a agentului termic
- P131. Realizarea unei surse ecologice de producere și distribuție a energiei termice pentru cartierul Micro 19 din Municipiul Galați
- P132. Sistem integrat de monitorizare și control al punctelor termice din Municipiul Galați
- P133. Achiziția de contoare de energie termică pentru înlocuirea contoarelor montate pe branșamentele de încălzire la consumatori, cu durata normală de funcționare depășită
- P134. Modernizare rețele distribuție energie termică și contorizare individuală
- P135. Reabilitarea și modernizarea instalației de distribuție a agentului termic - încălzire și apă caldă de consum, parte comună pentru 30 de blocuri de locuit – Etapa 1
- P136. Modernizarea a 6 puncte termice și punerea în funcțiune a unui sistem de cogenerare care să asigure energia termică în sistem de cogenerare către 5700 apartamente
- P137. Achiziție și montaj echipamente pentru modernizarea a 11 Puncte Termice
- P138. Achiziție și montaj echipamente pentru completare și actualizare sistem de dispecerizare și transmitere la distanță a datelor din Punctele Termice

A3.1.1. Reabilitarea și modernizarea infrastructurii rutiere

- P139. Reabilitare, modernizare și resistențare infrastructură rutieră la nivelul municipiului pentru creșterea mobilității urbane și reducerea emisiilor de gaze cu efect de seră
- P140. Resistemizarea fluxurilor de circulație rutieră în municipiul Galați
- P141. Modernizarea și resistemizarea străzilor din rețeaua cu funcțiune de centură
- P142. Modernizare sistem marcaje rutiere
- P143. Amenajare pasaje supra/subterane
- P144. Reabilitare infrastructură transport Axa Est – Vest.
- P145. Resistemizarea zonei de trecere cu BAC-ul
- P146. Resistemizare și lărgire la 4 benzi Bd. Marii Uniri în zona Grădina Botanică
- P147. Resistemizare rutiera la nivelul rețelei urbane din cartierul Barboși
- P148. Resistemizare rutiera la nivelul rețelei urbane din cartier Filești
- P149. Studiu privind extinderea rețelei de artere carosabile/pietonale în cartierele slab tranzitate - (cartier Bărboși, cartier Filești)
- P150. Construcție viaduct de legătură între Str. Stadionului și Grădina Botanică
- P151. Modernizare și resistemizare Aleea Păcii (Moruzzi nr. 84-82) (Reabilitare rețele hidroedilitare, reabilitare iluminat public, sistemizare verticală)
- P152. Modernizare/reabilitarea infrastructurii rutiere bd George Coșbuc (Reabilitare rețele hidroedilitare, reabilitare iluminat public, sistemizare verticală)
- P153. Modernizare și resistemizare strada Pictor Isser
- P154. Reabilitare Viaduct Bd. Siderurgiștilor
- P155. Facilitarea accesului între B-dul. Siderurgistilor și Calea Smârdan
- P156. Reabilitarea drumurilor care asigură legătura între porturi DOCURI și ROMPORTMET cu varianta de ocolire
- P157. Conectarea accesului la BAC cu varianta de ocolire în zona de Sud
- P158. Realizare Variantă de ocolire Galați
- P159. Plan de reglementare a logisticii de aprovizionare la nivelul Municipiului Galați
- P160. Masterplan de reorganizare și resistemizare a traseelor pentru accesul vehiculelor cu masa totală maximă autorizată mai mare de 3,5 tone
- P161. Realizare linie tramvai Galați – Brăila (parteneriat)
- P162. Sistem inteligent integrat de management al transportului public
- P163. Creșterea performanțelor tehnice de operare a transportului public și integrarea cu soluții de mobilitate alternative
- P164. Modernizarea stațiilor de transport public și instalarea de echipamente interactive pentru aducerea la standardul de „Smart Bus Station”

**A3.1.2. Promovarea unui transport public integrat, eficient, accesibil și sigur**

- P165. Sistem electronic de informare în timp real a călătorilor și migrarea către conceptul de aplicații de tip „MaaS” (Mobility as a Service)
- P166. Înlocuirea flotei de vehicule de transport cu autobuze cu propulsie electrică pentru zona centrală „Coridor Verde”
- P167. Achiziția de autobuze electrice noi pentru atingerea obiectivului de „Flota cu Emisii Zero”
- P168. Amenajarea stațiilor de transport public pe întreaga rețea de transport public
- P169. Adaptare rețea stații transport public local la normele privind persoanele cu dizabilități
- P170. Modernizare și amenajare stații redresare transport public local
- P171. Extinderea sistemului de ticketing și migrarea către soluții exclusiv electronice de taxare
- P172. Modernizare facilități operator, inclusiv dotarea cu sisteme de alimentare pentru autobuzele electrice, alimentare cu energie electrică la substații
- P173. Reorganizare rețelei existente de transport public urban și zona funcțională
- P174. Modernizare infrastructură de tramvai
- P175. Modernizare infrastructură de troleibuz
- P176. Extindere infrastructură de troleibuz
- P177. Amenajare de culoare cu benzi dedicate pentru transportul public
- P178. Extindere rețea de transport cu troleibuzul în zonele „Domnească – Traian”
- P179. Flota nouă modernă de troleibuze
- P180. Baze de tip Parc&Ride interconectate cu rețeaua de transport public și soluții alternative de mobilitate
- P181. Amenajare terminale intermodale de călători
- P182. Amenajare terminal de călători zona Sud (intrare de pe E87)
- P183. Amenajare terminal de călători zona stație CF Galați
- P184. Amenajare terminal de călători zona Nord (intrare de pe DN 26)
- P185. Amenajare autobază transport public
- P186. Modernizare depou tramvaie
- P187. Dotarea vehiculelor de transport public existente în vederea asigurării accesibilității și siguranței tuturor categoriilor de călători.
- P188. Aplicații informatice integrate care să furnizeze utilizatorilor informații în timp real asupra ofertei de transport, mobilitate urbană și puncte de interes
- P189. Derularea de campanii de informare publică referitoare la utilizarea transportului public
- P190. Sistem de tip ride sharing pentru transportul elevilor către instituțiile de învățământ
- P191. Amenajarea de zone exclusiv pietonale
- P192. Amenajarea de zone de tip „shared-space”
- P193. Amenajare trotuare și alei pietonale
- P194. Realizare și implementare politică de utilizare a spațiilor pietonale și shared space
- P195. Galați VeloCity - Sistem integrat de mobilitate alternativă de tip bike sharing
- P196. Rețea de stații de încărcare biciclete electrice (parteneriat)
- P197. Realizarea primului coridor pentru biciclete între Galați – Brăila (parteneriat)
- P198. Dezvoltarea rețelei de piste pentru biciclete conectate într-o abordare intermodală

**A3.1.3. Promovarea utilizării mijloacelor alternative de mobilitate și a intermodalității**

**A3.1.4. Sisteme integrate inteligente pentru promovarea mobilității urbane durabile, inclusiv asigurarea infrastructurii pentru vehicule electrice și facilități de parcare**

- P199. Rețea de parcuri pentru biciclete la nivelul municipiului
- P200. Încurajarea înființării de spații de parcare sigure pentru biciclete în proximitatea blocurilor de locuințe
- P201. Hub-uri intermodale de transport la nivelul municipiului și zonei funcționale urbane
- P202. Spațiu multifuncțional pentru educație activă și promovarea soluțiilor intermodale de transport
- P203. Aplicație de mobilitate urbană de tip „MaaS” (soluție electronică integrată de facilitarea mobilității ca un serviciu)
- P204. Centrul operațional integrat al Mobilității Urbane din Municipiul Galați și Zona Funcțională Urbană
- P205. Modul aplicație informatică integrată care să ofere informații în timp real cu privire la incidentele de trafic urban și zona funcțională de influență
- P206. Implementarea de aplicații informatice care să furnizeze utilizatorilor informații actualizate asupra ofertei de transport public, mobilitate urbană și puncte de interes.
- P207. Extindere Sistem Integrat Management al traficului urban (Subsistem de comunicații pe fibra optică; Subsistem adaptiv; Subsistem de supraveghere video trafic auto; Integrare camere video din sistemul de e-ticketing; Prioritizare transport public; Extindere și la alte intersecții/străzi; Multiplicare Dispecerat (sediul PMG, Poliția Rutieră, Transurb))
- P208. Dotare semafoare treceri pietoni cu dispozitive pentru semnalizare acustică
- P209. Amenajare treceri de pietoni inteligente
- P210. Implementarea reglementărilor privind limitarea vitezei de circulație în zonele vulnerabile cu sisteme inteligente de identificare a vitezei de deplasare.
- P211. Plan local de acțiune pentru încurajarea utilizării vehiculelor electrice, inclusiv pentru companiile private
- P212. Adaptarea regulamentelor de transport urban de tip taxi în vederea stimulării achiziționării de vehicule electrice/hibrid în cadrul furnizorilor de servicii de taxi
- P213. „e-School Bus” Flota de autobuze/microbuze electrice și stație încărcare pentru transportul elevilor din Municipiul Galați
- P214. Dezvoltarea infrastructurii necesare utilizării autovehiculelor electrice și hibride
- P215. Stații de reîncărcare pentru vehicule electrice și electrice hibrid plug-in în Municipiul Galați
- P216. „Galați Multi-Parking” - Proiect integrat de amenajare de spații multifuncționale de parcare
- P217. Construirea de parcuri supraterrane modulare
- P218. Amenajarea locurilor de parcare existente în condiții de accesibilitate și siguranță pentru toate categoriile de utilizatori.
- P219. Implementarea de sisteme moderne de taxare a parcarilor
- P220. Campanii de conștientizare a conceptului "car pooling" (partajare a autoturismelor)
- P221. Elaborare și implementare de reglementări privind introducerea de restricții ale vitezei de circulație în zonele vulnerabile
- P222. Elaborare și implementare reglementări privind

**OS4. Dezvoltarea sustenabilă în domeniul social, economic și al mediului, concentrată pe integrarea și incluziunea socială**

**DI 4.1. Sprijinirea dezvoltării economice și a mediului de afaceri prin promovarea spiritului antreprenorial și a inițiativelor antreprenoriale, inclusiv a economiei sociale**

**DI 3.2. Creșterea conectivității la nivel regional, național și european, prin investiții în mobilitatea sustenabilă, rezilientă în fața schimbărilor climatice și intermodală**

**A3.2.1. Dezvoltarea conectivității la nivel regional, național și european**

**A3.2.2. Îmbunătățirea conectivității digitale**

- P223. Derulare campanii de educație rutieră adresate tinerilor
- P224. Derulare campanii de educație rutieră adresate tuturor categoriilor de participanți la trafic (conducători auto, pietoni, bicicliști)

- P225. Crearea infrastructurii locale pentru facilitarea creării Centrului intermodal transfrontalier Giurgiulești
- P226. Actualizarea Master Planului Național de Transport pentru creșterea conectivității Municipiului Galați
- P227. Masterplan privind măsurile de siguranță pentru protecția infrastructurii critice de transport
- P228. Promovarea soluțiilor intermodale de transport prin interconectarea rețelei locale cu principalele rețele de transport de tip TEN-T
- P229. Realizare terminal de pasageri în portul comercial în colaborare cu APDM Galați
- P230. Modernizarea conexiunilor rutiere, feroviare, portuare și ale sistemului urban Brăila – Galați
- P231. Promovarea și susținerea dezvoltării unui centru logistic în zona de Est a municipiului
- P232. Dezvoltarea infrastructurii de bandă largă Broadband pe principalele magistrale de transport rutier
- P233. Implementarea componentei locale a Planului național și regional privind banda largă

**A4.1.1. Promovarea spiritului antreprenorial, sprijinirea inițiativelor antreprenoriale și a economiei sociale**

**A4.1.2. Promovarea unor noi abordări de furnizare de servicii integrate de ocupare, adaptate nevoilor grupurilor dezavantajate pe piața muncii**

- P234. Susținerea antreprenoriatului în cadrul comunității, inclusiv a ocupării pe cont-propriu
- P235. Acordarea de sprijin pentru înființarea de afaceri
- P236. Programe de economie socială pentru consolidarea competențelor antreprenoriale
- P237. Realizarea unui Târg anual de oferte de muncă, în colaborare cu AJOFM și instituțiile de învățământ
- P238. Evaluarea competențelor de bază pentru integrarea pe piața muncii
- P239. Centrul multifuncțional de consiliere și asigurare a echilibrului dintre viața profesională și cea privată
- P240. Proiect de promovare a conceptului de angajat senior – asociat
- P241. Program de rating a condițiilor de muncă pentru unitățile de producție din Municipiul Galați
- P242. Program de promovare a familiei unite – „minim 4 ore pe zi cu tata și mama”
- P243. Evaluarea anuală a condițiilor de sănătate pentru cel puțin 50% din angajați
- P244. Centru de prevenire a bolilor favorizate de viața profesională dezechilibrată
- P245. Aplicație de mijlocire a cererii și ofertei de pregătire profesională locală
- P246. Program de repatriere a cetățenilor Municipiului Galați aflați în afara țării
- P247. Mecanisme de integrare multidisciplinară a politicilor din ocupare, educație, asistență socială și sănătate
- P248. Organizarea de programe de formare profesională a adulților, cu accent pe domeniile deficitare pe piața muncii
- P249. Dezvoltarea de soluții electronice integrate (baze de date interactive), pentru monitorizarea situației cererii și ofertei de pe piața forței de muncă
- P250. Bursa calificărilor profesionale a Municipiului Galați

**A4.1.2. Promovarea unor noi abordări de furnizare de servicii integrate de ocupare, adaptate nevoilor grupurilor dezavantajate pe piața muncii**

- P251. Centrul proactiv de mediere a forței de muncă
- P252. Programe de consiliere și orientare profesională pentru șomeri
- P253. Program de sprijinire a furnizorilor de formare profesională pentru dezvoltarea și diversificarea ofertelor de formare profesională în conformitate cu cererea de locuri de muncă
- P254. Acțiuni integrate în domeniul ocupării forței de muncă, furnizării de servicii și combaterii discriminării:
- P255. Măsuri de sprijin pentru găsirea unui loc de muncă
- P256. Stimularea responsabilității sociale a angajatorilor, publici sau privați, pentru angajarea de persoane aparținând grupurilor vulnerabile
- P257. Campanii de informare și conștientizare pentru integrarea pe piața muncii a persoanelor din grupurile marginalizate și combaterea discriminării la locul de muncă, inclusiv la angajare

**DI 4.2. Îmbunătățirea calității, eficienței și relevanței sistemului de educație, inclusiv a programelor de formare pentru piața muncii**

**A.4.2.1. Creșterea calității, eficacității și relevanței ofertei și serviciilor de educație la toate nivelurile**

- P258. Program de organizare a stagiilor de practică a elevilor în firme din sectorul public sau privat, în scopul facilitării inserției tinerilor pe piața forței de muncă
- P259. Educația timpurie de nivel ante-preșcolar și preșcolar, învățământ primar și secundar
- P260. Programe de tip zone prioritare de educație/școală după școală
- P261. Programe de ucenicie la locul de muncă
- P262. Programe de stagii pentru absolvenții de învățământ superior
- P263. Programe de tip a doua șansă
- P264. Promovarea parteneriatelor între unitățile de învățământ și mediul de afaceri, în vederea facilitării stagiilor de practică a elevilor și adaptarea curriculumului educațional
- P265. Sprijinirea parteneriatelor firmă/universitate/institute de cercetare
- P266. Campanii de informare și conștientizare care vizează desegregarea școlară, combaterea abandonului școlar
- P267. Dotarea unităților de învățământ cu instrumente și echipamente de laborator etc. care să corespundă ca nivel de performanță cerințelor actuale de pe piața muncii
- P268. Creșterea nivelului de dotare cu tehnică de calcul în unitățile de învățământ și asigurarea conexiunii la internet
- P269. Măsuri de creștere a siguranței în școli (supravegere video, pază sporită) și campanii de prevenire a violenței în școli

**A4.2.2. Dezvoltarea și modernizarea infrastructurii educaționale**

- P270. Construire/ reabilitare/modernizare de unități de învățământ preuniversitar (creșe, grădinițe, școli)
- P271. Construire Grădiniță cu 12 grupe în Str. 1 Decembrie 1918. Nr. 15
- P272. Modernizare și dotare Colegiul Tehnic “Paul Dimo”
- P273. Modernizare Colegiul Tehnic “Aurel Vlaicu”
- P274. Modernizare Liceu cu program sportiv
- P275. Modernizarea Școlii Gimnaziale nr. 18
- P276. Reabilitare Școală Gimnazială “Constantin Gheorghe Marinescu”
- P277. Reabilitare și extindere Școala Gimnazială nr. 17. prin construirea unui grup alimentar pentru program after school
- P278. Modernizare/reabilitare Colegiul Național Costache Negri
- P279. Sala sport Colegiul Național M Kogălniceanu
- P280. Sala sport Colegiul Național V Alecsandri

**DI 4.3. Îmbunătățirea calității serviciilor medicale și a accesului populației la acestea**

**A4.3.1. Dezvoltarea și modernizarea infrastructurii de sănătate**

- P281. Reabilitarea și echiparea unităților spitalicești.
- P282. Dotarea cu echipamente și tehnologii moderne a spitalelor și ambulatoriilor, centrelor preventorii, centrelor de sănătate și a altor tipuri de unități medico-sanitare
- P283. Creșterea utilizării tehnologiei informațiilor și comunicațiilor în sistemul socio-medical, prin implementarea de soluții de tip e-sănătate, utilizarea rețelelor de tele-medicină, etc.
- P284. Consolidare clădire Spital de Psihiatrie I și II “Elisabeta Doamna” Municipiul Galați
- P285. Modernizare și eficientizare energetică Pavilion C5 - Centrul Medico-Social Pechea
- P286. Plan de măsuri pentru asigurarea accesului real al tuturor categoriilor de populație la un pachet de bază de servicii medicale gratuite

**A4.3.2. Creșterea accesului la servicii medicale la nivelul comunității și dezvoltarea serviciilor de îngrijire la domiciliu, îngrijire pe termen lung și servicii de infrastructuri comunitare**

- P287. O ȘANSĂ LA SĂNĂTATE (Decontare de servicii medicale specializate; Amenajare și dotare cabinet medical în incinta centrului)
- P288. Îmbunătățirea sistemului de selecție și pregătire a asistenților sociali
- P289. Sprijinirea dezvoltării/furnizării de servicii sociale/ furnizarea de servicii, inclusiv în cadrul centrelor comunitare integrate (medico-sociale)

#### DI 4.4. Promovarea integrării sociale a persoanelor aflate în risc de sărăcie sau excluziune socială în toate aspectele vieții economice și sociale

##### A4.4.1. Modernizarea și dezvoltarea infrastructurii pentru servicii de asistență socială și creșterea accesibilității la acestea

P290. Intervenții în domeniul combaterii discriminării și promovării multiculturalismului: campanii de informare și conștientizare/ acțiuni specifice în domeniul combaterii discriminării și acțiuni de implicare activă și voluntariat al membrilor comunității în soluționarea problemelor cu care se confruntă comunitatea / acțiuni de facilitare și mediere pentru identificarea și consolidarea de parteneriate;

P291. Centrul de voluntariat pentru activități comunitare

P292. Acțiuni integrate în domeniul furnizării de servicii, combaterii discriminării și promovării multiculturalismului, educației, ocupării forței de muncă și asistență juridică.

P293. Realizarea și implementarea unui sistem de tip "e-social" - bază de date interactivă care să permită monitorizarea situației beneficiarilor, cererea de servicii sociale, precum și serviciile sociale existente

P294. Reabilitarea și dotarea Căminului pentru persoane vârstnice Ștefan cel Mare și Sfânt - Galați. Str. Traian nr. 203. corpurile C6 și C7

P295. Amenajarea peisagistică a parcului Căminului pentru Persoane Vârstnice Sf Spiridon Galați" - Galați. str. Domnească. nr. 160 bis

P296. Reabilitarea Centrului de Locuințe și sprijin pentru Tineri Galați - Galați, str. Zimbrului, nr. 5

P297. Centrul integrat pentru copii aflați în situație de risc - Galați, str. Arieșului, nr. 5 (grădiniță)

P298. "Reabilitarea și modernizarea Centrului Financiar Creșe Galați" - Galați, str. Regiment 11 Siret, nr. 33 bis

P299. Adăpostul de noapte – Centrul rezidențial pentru Persoane fără Adăpost Galați/ Regenerarea urbană a unității teritoriale de referință 8/CZ 302 (cazarmă Bd. George Coșbuc)

P300. Reabilitarea și modernizarea Centrului Terapeutic pentru o Viață Activă - locația Complex Țiglina 1 (Saturn 6A)

P301. Înființare/construire club de socializare pentru persoanele în vârstă

P302. Renovarea clădirii Asociației Sf. Antonie cel Mare

P303. Proiect integrat de dezvoltarea locală plasată sub responsabilitatea comunității

P304. Dezvoltarea Strategiei pentru Zone Defavorizate 2021-2030

P305. Construire, reabilitare, modernizare locuințe sociale

P306. Responsabilizarea cetățenilor în ceea ce privește utilizarea locuințelor sociale

##### A4.4.2. Promovarea integrării și incluziunii sociale a persoanelor aflate în risc de sărăcie sau excluziune socială

P306. Responsabilizarea cetățenilor în ceea ce privește utilizarea locuințelor sociale

P307. Responsabilizarea cetățenilor în ceea ce privește utilizarea infrastructurii și spațiului public

P308. Program de asigurare a condițiilor egale de acces la servicii publice pentru persoane defavorizate

P309. Înființarea unei spălătorii publice sociale  
P310. Organizarea de schimburi de experiență la nivelul regiunii Moldovei, în domeniul serviciilor sociale

P311. Înființarea unui atelier de creație pentru soluții inovative (parteneriat)

P312. Asistență juridică pentru reglementări acte (reglementarea actelor de identitate, de proprietate, de stare civilă (acolo unde este cazul), de obținere a drepturilor de asistență socială (beneficii de asistență/servicii sociale))

P313. Sprijin pentru îmbunătățirea justiției pentru minori (extindere proiect pilot de la Brașov, 2004) – Înființarea unui tribunal pentru minori și familie, pe lângă Curtea de Apel Galați

P314. Intervenție din surse proprii privind promovarea spiritului comunitar, a înțelegerii reciproce precum și prevenirea și combaterea discriminării



**DI 5.1. Protejarea, dezvoltarea și promovarea patrimoniului cultural și a serviciilor culturale**

**A5.1.1. Protejarea și dezvoltarea patrimoniului cultural**

- P315. Reabilitarea, modernizarea și dotarea aferentă a muzeelor și altor așezăminte culturale, în vederea promovării patrimoniului cultural
- P316. Modernizare și extindere Teatrul Muzical „Nae Leonard”
- P317. Reabilitarea zonei istorice a orașului – străzile Al. I. Cuza și Domnească
- P318. Reabilitarea, modernizarea și dotarea aferentă a muzeelor și altor așezăminte culturale, în vederea promovării patrimoniului
- P319. Casa Dunării (proiect multifond)
- P320. Regenerarea urbană a vechiului port comercial Galați
- P321. Modernizarea, amenajarea și dotarea falezii Dunării cu material dendrologic și mobilier urban inteligent
- P322. Reabilitarea și valorificarea potențialului Porții Turcești
- P323. Revitalizarea și punerea în valoare a Cavoului Roman
- P324. Transformarea Cimitirului „Eternitatea” în cimitir monument istoric

**DI 5.2. Protejarea, dezvoltarea și promovarea activelor turistice și a serviciilor turistice conexe**

**A5.2.1. Promovarea patrimoniului cultural și turistic local, cu accent pe evidențierea particularităților specifice Municipiului Galați**

- P325. Concept identitar pentru promovarea elementelor definitorii ale Municipiului Galați
- P326. Realizarea Strategiei de Dezvoltare a Turismului
- P327. Promovarea potențialului turistic al municipiului prin organizarea de târguri, expoziții muzeale, etnografice și manifestări culturale, festivaluri
- P328. Crearea și promovarea unei agende a evenimentelor pentru fiecare sezon
- P329. Portal informatic de promovare turistică
- P330. Implementare sistem fizic și digital de semnalizare privind accesul la principalii poli de atracție ai orașului
- P331. Extinderea și promovarea manifestărilor culturale la nivel național și internațional
- P332. Înființarea unui Centru de informare culturală și turistică
- P333. Campanie de promovare și integrare a zonei municipiului Galați în ofertele agenților de turism fluvial

**A5.2.2. Dezvoltarea turismului prin creșterea calității și diversificarea serviciilor oferite**

- P334. Promovarea și punerea în valoare a Grădinii Botanice
- P335. Implementare sistem indicatoare de orientare privind accesul la poli de atracție turistică ai orașului
- P336. Program de conștientizare a cetățenilor referitor la valorile turistice și culturale ale municipiului și la necesitatea conservării acestora
- P337. Formarea profesională a personalului care activează în domeniul turismului, în vederea creșterii calității serviciilor
- P338. Asigurarea de spații de parcare în zona obiectivelor turistice
- P339. Stimularea extinderii și modernizării unităților de cazare turistică
- P340. Realizarea de stații pentru închiriat biciclete și de parcuri pentru biciclete în punctele de interes turistic
- P341. Modernizarea și crearea de zone de agrement în zonele de interes turistic
- P342. Regenerarea urbană a falezii Dunării
- P343. Reamenajarea și revitalizarea Văii Țiglina

**DI 5.3. Regenerarea fizică a spațiilor publice și a infrastructurii de agrement**

**A5.3.1. Regenerarea urbană și creșterea securității spațiilor publice**

- P344. Galați Safe City – Platforma proactivă și interactivă de management al securității urbane
- P345. Sistem de supraveghere video pentru prevenirea criminalității în spațiile publice și creșterea siguranței publice (video content analysis)
- P346. Instalarea de sisteme video de supraveghere în parcuri și monitorizare de tip video analitic
- P347. Instalarea de sisteme video de supraveghere în Cimitirele „Eternitatea”, „Ștefan cel Mare” și „Sfântul Lazăr”
- P348. Montare baterii solare pentru încărcarea telefoanelor mobile în parcuri
- P349. Extinderea rețelei publice de Wi-Fi
- P350. Extindere sistem de supraveghere video
- P351. Rețea de butoane de panică la nivelul domeniului public pentru prevenirea incidentelor
- P352. Crearea / reabilitarea / modernizarea spațiilor publice urbane – zone verzi neamenajate, terenuri abandonate, zone pietonale și comerciale
- P353. Desființarea bateriilor de garaje și amenajarea de noi locuri de parcare, spații verzi și spații publice urbane de agrement
- P354. Amenajarea zonelor tampon pentru protejarea zonelor urbane intens afectate de urbanism
- P355. Consolidarea falezii inferioare a Dunării și suprînălțare dig de protecție
- P356. Creșterea atractivității spațiilor publice prin îmbunătățirea gradului de confort urban –fațade și mobilier urban inteligent personalizat
- P357. Reabilitarea și extinderea spațiilor de recreere și agrement

**A5.3.2. Dezvoltarea și reabilitarea infrastructurii sportive și de agrement**

- P358. Sistem integrat cu mobilier urban activ cu senzori de calitate a mediului. Soluție de tip „Smart Urban Furniture” pentru interactivitatea cu cetățenii
- P359. Regenerarea și modernizarea Parcului Selgros
- P360. Reabilitare Parc Turn TV
- P361. Amenajarea unui complex de agrement Plaja Dunărea Galați
- P362. Dezvoltarea infrastructurii de agrement de pe malul Lacului Brateș, dar și prin construcția unui Aqua Park
- P363. Amenajare urbanistică și reabilitare infrastructură urbană Strada Brăilei
- P364. Resistemizare zona Colegiu Național M. Kogălniceanu
- P365. Modernizare și regenerare urbană a plajei Dunărea
- P366. Sală de sport multifuncțională
- P367. Modernizarea stadionului Dunărea
- P368. Bază sportivă și de agrement strada Cloșca
- P369. Extinderea și modernizarea spațiilor pentru locurile de joacă existente
- P370. Reamenajare și modernizare Bază de Agrement "Lac Vânători"
- P371. Racordarea bazei de agrement „Vânători” la rețeaua de energie electrică
- P372. Amenajare Baza de Ecarisaj a Municipiului Galați
- P373. Reabilitare, modernizare și re poziționare Port de ambarcațiuni de agrement
- P374. Modernizare tencuieli
- P375. Amenajare târg auto strada Macului

**A6.1.2. Dezvoltarea capacității de pregătire, implementare, monitorizare și control al derulării proiectelor**

- P382. Realizarea unui MasterPlan multianual pentru lucrări necesare de reparații / mentenanță a rețelei pietonale/ stradale, cu prioritizare în funcție de zonă, complexitate și resurse financiare necesare
- P383. Hartă de zgomot actualizată periodic și planuri de intervenție pentru reducerea zgomotului la nivel municipal și zonă funcțională
- P384. Elaborarea Politicii de Parcare în Municipiul Galați
- P385. Centru de prioritizare și monitorizare a investițiilor majore la nivelul Municipiului Galați
- P386. Aplicație de management al proiectelor cu trasabilitate pentru o monitorizare proactivă
- P387. Sistem informatic de tip ERP pentru creșterea performanțelor activității Primăriei Municipiului Galați
- P388. Dezvoltarea unei structuri interne având responsabilități de monitorizare a implementării PMUD pentru Municipiul Galați

**OS6. Întărirea capacității administrative în vederea asigurării unui proces decizional coerent, eficient și transparent și maximizării utilizării fondurilor bugetare naționale și europene la nivelul zonei urbane funcționale**

**DI 6.1. Creșterea capacității administrative în vederea maximizării atragerii și cheltuirii eficiente a fondurilor bugetare naționale și europene**

**A6.1.1. Asigurarea documentelor strategice esențiale pentru fundamentarea politicilor și strategiilor de dezvoltare la nivel local**

- P376. Planul Urbanistic General
- P377. Planul de Mobilitate Urbana Durabilă 2021-2030
- P378. Planul de Acțiune pentru Energie Durabilă 2021-2030
- P379. Planul integrat de acțiune „Net Zero Energy” în Municipiul Galați
- P380. Strategia de reziliență urbană a Municipiului Galați
- P381. Studiu de trafic și reorganizarea circulației la nivelul municipiului Galați
- P382. Realizarea unui MasterPlan multianual pentru lucrări necesare de reparații / mentenanță a rețelei pietonale/ stradale, cu prioritizare în funcție de zonă, complexitate și resurse financiare necesare

**DI 6.2. Creșterea calității și transparenței procesului decizional**

**A6.2.1. Asigurarea creșterii calității și transparenței procesului decizional**

- P389. Dezvoltarea unei platforme on-line pentru depunerea și obținerea documentelor de natură fiscală, în vederea creșterii calității serviciilor oferite de administrația locală și reducerea/eliminarea timpului de așteptare al cetățenilor
- P390. Formulare electronice inteligente și interfețe de integrare cu sistemele informatice existente
- P391. Integrare și interoperabilizare baze de date existente în cadrul instituției publice, în vederea reducerii/eliminării timpului de așteptare al cetățenilor

## 5.4.2. Surse de finanțare

În tabelul următor sunt prezentate valorile estimate de implementare a proiectelor propuse, precum și sursa de finanțare identificată pe baza informațiilor existente la momentul elaborării Strategiei de Dezvoltare Durabilă. După apariția documentelor prin care se vor stabili condițiile specifice de finanțare pentru diferite programe operaționale și subdiviziuni ale acestora (Ghidurile de finanțare) se vor reevalua/completa informațiile prezentate mai jos. De asemenea, vor fi avute în vedere și alte surse de finanțare, în funcție de disponibilitatea acestora. Perioada de implementare a proiectelor este considerată ca fiind cea acoperită de orizontul strategic al documentului, aceasta urmând a fi actualizată în funcție de etapele de disponibilizare a fondurilor nerambursabile.

### DI 6.3. Consolidarea capacității administrative prin cooperarea la nivelul zonei urbane funcționale, a județului și regiunii

#### A6.3.1. Dezvoltarea capacității instituționale și a resurselor umane din administrația publică

- P392. Reorganizarea instituțională la nivelul municipalității pentru creșterea performanțelor în aplicarea actului administrativ
- P393. Baza logistică electronică a Primăriei Municipiului Galați
- P394. Realizarea unui proces de retro-digitalizare a documentelor din arhivă și administrarea electronică a documentelor din arhiva proprie operațională fiscală
- P395. Retro-digitalizare a documentelor din arhivele fizice ale instituției și realizare arhivă digitală cu interfețe de integrare cu sistemele informatice existente
- P396. Realizarea unei arhive electronice pentru sediul Gospodărire Urbană din str. Traian 246
- P397. Cadastrare și evidență digitalizată cimitire
- P398. Realizare evidență digitalizată parcări cu plată
- P399. Creșterea capacității de implementare a măsurilor de prevenire a corupției în cadrul Primăriei Municipiului Galați.

Denumirea proiectului	Valoare (EURO)	Sursă de finanțare	Perioadă implementare
P1. Susținerea proceselor de transfer tehnologic între organizațiile de CDI și mediul de afaceri	450.000	Fonduri europene, buget național, buget local	2021-2027
P2. Susținerea colaborării între instituțiile de învățământ superior, organizații de CDI și mediul de afaceri	200.000	Fonduri europene, buget național, buget local	2021-2027
P3. Realizarea unei platforme multimedia destinată susținerii proceselor de transfer tehnologic	50.000	Fonduri europene, buget național, buget local	2021-2027
P4. Platforma informatică de promovare a ideilor inovative și identificarea de surse de finanțare	100.000	Fonduri europene, buget național, buget local	2021-2027
P5. Portal pentru promovarea rezultatelor cercetării	30.000	Fonduri europene, buget național, buget local	2021-2027
P6. Promovarea integrării organizațiilor CDI românești în programe de colaborare europene și internaționale	15.000	Fonduri europene, buget național, buget local	2021-2027
P7. Portal online pentru promovarea soluțiilor de finanțare în parteneriat	20.000	Fonduri europene, buget național, buget local	2021-2027
P8. Înființarea unor incubatoare de afaceri pentru IMM-uri	1.000.000	Fonduri europene, buget național, buget local	2021-2027
P9. Revitalizarea Parcului Industrial printr-o abordare integrată a intervențiilor și investițiilor	5.000.000	Fonduri europene, buget național, buget local	2021-2027
P10. Dezvoltarea unui sistem antreprenorial care să favorizeze apariția și maturizarea start-up/spin-off inovative	400.000	Fonduri europene, buget național, buget local	2021-2027

P11. Stimularea adoptării tehnologiilor IT&C de către IMM-uri	150.000	Fonduri europene, buget național, buget local	2021-2027
P12. Aplicație de management integrat și management partajat al resurselor pentru încurajarea soluțiilor de tip co-working	100.000	Buget local, Alte surse de finanțare	2021-2027
P13. Organizarea anuală a Competiției Danube Growth Initiative pentru încurajarea start-up-urilor și a tinerilor antreprenori (în domeniul economiei albastre)	50.000	Programul de Cooperare Transnațională URBACT III	2021-2027
P14. Dezvoltarea unei strategii de dezvoltare și promovare a infrastructurii de CDI în cadrul IMM-urilor	40.000	Buget local, Alte surse de finanțare	2021-2027
P15. Promovarea creșterii gradului de inovare al IMM-urilor	50.000	Buget local, Alte surse de finanțare	2021-2027
P16. Program de promovare a avantajelor soluțiilor de cercetare dezvoltare	1.000.000	Buget local, Alte surse de finanțare	2021-2027
P17. Crearea unui centru de consiliere în afaceri	500.000	Fonduri europene, buget național, buget local	2021-2027
P18. Cursuri de formare pentru dezvoltarea competențelor la nivelul IMM-urilor pentru specializare inteligentă	100.000	Fonduri europene, buget național, buget local	2021-2027
P19. Proiect de consolidare a competențelor de management strategic și management prin obiective.	50.000	Fonduri europene, buget național, buget local	2021-2027
P20. Portal de evaluare a capacităților de inovare a IMM-urilor și strategii de capitalizare	20.000	Buget local, Alte surse de finanțare	2021-2027
P21. Creșterea performanței energetice a clădirilor publice în vederea îmbunătățirii eficienței energetice	20.000.000	Fonduri europene, buget național, buget local	2021-2027
P22. Îmbunătățirea izolației termice a anvelopei clădirii, consolidări ale activităților subordonate Primăriei Municipiului Galați pentru creșterea eficienței energetice, conform cerințelor legale în vigoare	10.000.000	Fonduri europene, buget național, buget local	2021-2027
P23. Modernizarea, reabilitarea termică și creșterea eficienței energetice în clădirile care găzduiesc instituții de cultură	2.500.000	Fonduri europene, buget național, buget local	2021-2027
P24. Galați e-Save – Reabilitarea energetică a 30 instituții (spitale, școli, licee, instituții destinate tinerilor) pentru creșterea eficienței energetice	15.000.000	Fonduri europene, buget național, buget local	2021-2027

P25. Modernizarea și creșterea eficienței energetice a Colegiului Național „Costache Negri”	800.000	Fonduri europene, buget național, buget local	2021-2027
P26. Creșterea eficienței energetice în clădirile Colegiului Mihail Kogălniceanu	800.000	Fonduri europene, buget național, buget local	2021-2027
P27. Creșterea eficienței energetice în clădirile Colegiului Tehnic Radu Negru	800.000	Fonduri europene, buget național, buget local	2021-2027
P28. Creșterea eficienței energetice în clădirile Liceului teoretic Mircea Eliade	800.000	Fonduri europene, buget național, buget local	2021-2027
P29. Creșterea eficienței energetice în clădirile Centrului Multifuncțional de Servicii Sociale Galați, corpurile A, B și C - Galați, str. Domnească. nr. 160	1.200.000	Fonduri europene, buget național, buget local	2021-2027
P30. Creșterea eficienței energetice în clădirile aferente Colegiului de Industrie Alimentară Elena Doamna	1.000.000	Fonduri europene, buget național, buget local	2021-2027
P31. Îmbunătățirea confortului termic și eficienței energetice Cămin C1, Str. Pictor Isser, Nr. 2A	500.000	Fonduri europene, buget național, buget local	2021-2027
P32. Reabilitarea clădirii administrative Spații verzi din str. Radu Negru	300.000	Fonduri europene, buget național, buget local	2021-2027
P33. Creșterea performanței energetice clădirilor rezidențiale în vederea îmbunătățirii eficienței energetice	20.000.000	Fonduri europene, buget național, buget local	2021-2027
P34. Proiect de conștientizare a impactului soluțiilor de eficiență energetică în îmbunătățirea parametrilor de locuire și mediu „Green Galați”	200.000	Buget local, Alte surse de finanțare	2021-2027
P35. Proiect de susținere a investițiilor în soluții de tip „ BMS – Building Management Systems”, în vederea unei abordări eco în obiceiurile de consum ale cetățenilor	2.500.000	Fonduri europene, buget național, buget local	2021-2027
P36. Montarea de sisteme pentru monitorizare și control al funcționării sistemelor de încălzire și climatizare în cazul clădirilor publice și rezidențiale	1.500.000	Fonduri europene, buget național, buget local	2021-2027
P37. Modernizarea ascensoarelor cu perioada depășită de funcționare și reducerea consumului de energie electrică cu până la 50%	2.200.000	Buget local, Alte surse de finanțare	2021-2027
P38. Centrul operațional pentru monitorizarea parametrilor de eficiență energetică, indicatorilor de performanță și pentru prioritizarea intervențiilor și investițiilor	600.000	Fonduri europene, buget național, buget local	2021-2027

P39. Aplicație mobilă „Eco City Galați” de promovare a soluțiilor de reducere a consumurilor energetice	200.000	Fonduri europene, buget național, buget local	2021-2027
P40. Proiect „ECO Galați” pentru creșterea performanțelor iluminatului public	1.000.000	Fonduri europene, buget național, buget local	2021-2027
P41. Modernizarea și extinderea sistemului de iluminat public prin înlocuirea corpurilor de iluminat și a rețelelor cu soluții de eficiență energetică ridicată, introducerea sistemelor de telementagement și adoptarea de soluții integrate	5.500.000	Fonduri europene, buget național, buget local	2021-2027
P42. Dezvoltarea și înrolarea într-o platformă de telementagement a tuturor elementelor componente ale iluminatului public	50.000	Fonduri europene, buget național, buget local	2021-2027
P43. Galați - Ziua Energiei, soluție proactivă de evidențiere a importanței eficienței energetice la nivelul municipiului	50.000	Buget local, Alte surse de finanțare	2021-2027
P44. „Eco-student” - Promovarea în instituțiile de învățământ a unor programe de educație ecologică prin organizarea de concursuri/competiții focusate pe reducerea consumului energetic	50.000	Buget local, Alte surse de finanțare	2021-2027
P45. „Galați MicroGrid” - Centru de stocare și trading pentru producția de energie electrică din surse regenerabile la nivelul municipiului.	500.000	Fonduri europene, buget național, buget local	2021-2027
P46. Parc fotovoltaic pentru producția de energie regenerabilă – Galați Solar City	5.000.000	Fonduri europene, buget național, buget local	2021-2027
P47. Îmbunătățirea performanțelor de distribuție și furnizare a energiei electrice la nivelul municipiului Galați prin implementarea de soluții inteligente de monitorizare și intervenție	15.000.000	Fonduri europene, buget național, buget local	2021-2027
P48. Sisteme de co-trigenerare pentru reducerea consumurilor energetice la nivelul clădirilor deținute de municipalitate	10.000.000	Fonduri europene, buget național, buget local	2021-2027
P49. Proiect de evaluare a gradului de consum al energiei din surse regenerabile pentru toate tipurile de clădiri din municipiul Galați	200.000	Buget local, Alte surse de finanțare	2021-2027
P50. Promovarea programului CASA VERDE și suport acordat de APM pentru cetățenii interesați să aplice pentru utilizarea energiei regenerabile	2.000.000	Buget local, Alte surse de finanțare	2021-2027
P51. Promovarea instalării de panouri solare pentru asigurarea apei calde menajere pentru clădiri rezidențiale	1.500.000	Buget local, Alte surse de finanțare	2021-2027

P52. Centru operațional municipal pentru managementul situațiilor de urgență	2.000.000	Fonduri europene, buget național, buget local	2021-2027
P53. Sistem integrat de prevenire a inundațiilor prin instalarea de senzori specifici și alertarea populației în cazul situațiilor cu potențial pericol	1.500.000	Fonduri europene, buget național, buget local	2021-2027
P54. Harta de risc la inundații și fenomene meteo extreme a Municipiului Galați	100.000	Fonduri europene, buget național, buget local	2021-2027
P55. Masterplan integrat de management și prioritizare a investițiilor în domeniul distribuției apei și canalizării la nivelul municipiului Galați și zonei de influență (parteneriat Consiliu Județean)	300.000	Fonduri europene, buget național, buget local	2021-2027
P56. Sistem de colectare și reutilizare a apei pluviale pentru consumul municipal al serviciilor de utilitate publică	30.000.000	Fonduri europene, buget național, buget local	2021-2027
P57. Sistem de monitorizare al apelor subterane în arealul urban (starea cantitativă, starea chimică, urmărirea în timp a distribuției, aria de întindere a poluanților și a concentrațiilor acestora în subteran)	3.000.000	Fonduri europene, buget național, buget local	2021-2027
P58. Sistem electronic integrat de comunicare a calității apei potabile către consumatori (parteneriat)	350.000	Buget local, Alte surse de finanțare	2021-2027
P59. Reabilitarea și extinderea infrastructurii de apă și apă uzată în județul Galați, inclusiv lucrări sectorizate în municipiul Galați (parteneriat)	2.200.000	Fonduri europene, buget național, buget local	2021-2027
P60. Modernizarea și re tehnologizarea sistemelor de irigații din parcurile municipiului Galați	1.500.000	Fonduri europene, buget național, buget local	2021-2027
P61. Modernizare stație pompe faleza inferioară	1.000.000	Fonduri europene, buget național, buget local	2021-2027
P62. Sistem irigații modern pentru Faleza Dunării	400.000	Fonduri europene, buget național, buget local	2021-2027
P63. Proiect de reutilizare a apei pluviale colectată la nivelul blocurilor de locuințe și utilizarea acesteia pentru irigații	5.000.000	Fonduri europene, buget național, buget local	2021-2027
P64. Reabilitare sistem de alimentare cu apă și de canalizare în Municipiul Galați (2021-2027)	70.000.000	Fonduri europene, buget național, buget local	2021-2027

P65. Reabilitare rețea apă potabilă Dn 400 cart. A. Vlaicu str. Tușnad	75.000	Fonduri europene, buget național, buget local	2021-2027
P66. Reabilitare rețea apă potabilă Dn 350 + Dn 300 + Dn 200 + Dn 100 str. A. Cernat – Armata Poporului	450.000	Fonduri europene, buget național, buget local	2021-2027
P67. Reabilitare rețea apă potabilă Dn 200 str. G. Coșbuc (tronson Bucovinei – Zefirului)	150.000	Fonduri europene, buget național, buget local	2021-2027
P68. Reabilitare rețea apă potabilă str. Nae Leonard – bl. C2 , C2B , C4 , C8A, C8 , C10 , C12, C14	150.000	Fonduri europene, buget național, buget local	2021-2027
P69. Reabilitare rețea apă potabilă str. A. Iulia – Călimănești – Olănești – Călugăreni bl L7, P7A, L6, L5A, L4A, L3A, K8, K9A, K4A, K4, P2A, K6, L2A, K10A,	200.000	Fonduri europene, buget național, buget local	2021-2027
P70. Reabilitare rețea apă potabilă str. Călugăreni – 1 Decembrie – Olănești bl P1A, P6A, K1A, P4, P4A, P3, P3A, L1A, P5	120.000	Fonduri europene, buget național, buget local	2021-2027
P71. Reabilitare rețea apă potabilă str. Traian – Serei - Carnabel – Basarabiei bl A17, A10A, A, B, C, A11, A12, A13, A14, A3, 20APT	150.000	Fonduri europene, buget național, buget local	2021-2027
P72. Reabilitare rețea apă potabilă Micro 19 Dn 200 bl F7,Z2 / Dn 150 str. Stadionului bl M3,M2,U3, Al. Comerțului / Dn 100 bl G4,T4,T5,T6/ SC33, R10, R9 /SC33, T2, T1,G6, T3/Z2, Sc gen 17/U3,D2,Sc gen 29/ SC33, O7,O12/SC33,M19	200.000	Fonduri europene, buget național, buget local	2021-2027
P73. Reabilitare rețea apă potabilă Dn 200 – Dn 100 cartier Micro 16 BL. 3A sc 1-7 / 4A-1A-4B-4C-1B-1A-1E-4D-4E-4F / SD9A-SD9B-SD9C-SD9D-C2- ScoalaNr.42	150.000	Fonduri europene, buget național, buget local	2021-2027
P74. Reabilitare rețea apă potabilă Dn 600 str G. Ventura Micro 39 B	225.000	Fonduri europene, buget național, buget local	2021-2027
P75. Reabilitare rețea apă potabilă Dn 600 str Gen Dragalina	300.000	Fonduri europene, buget național, buget local	2021-2027
P76. Reabilitare rețea apă potabilă Dn 600 – Dn 200 str Domneasca ( tronson str Eroilor – str Basarabiei)	400.000	Fonduri europene, buget național, buget local	2021-2027
P77. Reabilitare rețea apă potabilă cartier Micro 18 BL.A4-A5-A6-A7A-A7B-A8-A9-B1-B2-B3A-B3B-B4-SC. 51	50.000	Fonduri europene, buget național, buget local	2021-2027
P78. Reabilitare rețea apă potabilă str. Olănești – Gladiolelor Dn 350 bl P2A ,K4,P3,K1A,M1 Dn 100 BL M1-M2	100.000	Fonduri europene, buget național, buget local	2021-2027

P79. Reabilitare rețea apă potabilă str. Alba Iulia – Nae Leonard bl K5A, K3A, K7A, K2A, K2B, R2, R3, R4, R6, R1, R1A, R1B	100.000	Fonduri europene, buget național, buget local	2021-2027
P80. Reabilitare rețea apă potabilă str. Tecuci – Gladiolelor bl O1, O2, O3, O4, O5, O6, O7, O8	135.000	Fonduri europene, buget național, buget local	2021-2027
P81. Reabilitare rețea apă potabilă str. Nae Leonard – Nufărului Dn 200 bl S14, S1, S3, S13 / SC70, S4, S7, S5, S8, S6, S9, S11, S10, S12 / C17 Dn 100 bl S14, S15	200.000	Fonduri europene, buget național, buget local	2021-2027
P82. Reabilitare rețea apă potabilă str. N Bălcescu tronson str Brigadierilor – Eroilor	300.000	Fonduri europene, buget național, buget local	2021-2027
P83. Reabilitare rețea apă potabilă str. Traian – Serei bl A8, A9, A5A, A5B, B3B, B3A, B3	90.000	Fonduri europene, buget național, buget local	2021-2027
P84. Reabilitare rețea apă potabilă str. Movilei - Traian – Serei bl A1, A2, A4, B1, B2, D, B4, B5, B4A, B4B, C1, C2, C2A, C2B	150.000	Fonduri europene, buget național, buget local	2021-2027
P85. Reabilitare rețea apă potabilă Micro 19 SC 32,bl A / Z1,F2	70.000	Fonduri europene, buget național, buget local	2021-2027
P86. Reabilitare rețea apă potabilă Micro 19 bl E1, F2 / SC34, P3/ E1, R6/ R6,R8	100.000	Fonduri europene, buget național, buget local	2021-2027
P87. Reabilitare rețea apă potabilă Micro 20 bl B7-G5	90.000	Fonduri europene, buget național, buget local	2021-2027
P88. Reabilitare rețea apă potabilă str. A. Iulia – Aviatorilor – Călugăreni Dn 400 str. Aviatorilor bl Z1, U3, U9, Z4, U10 / Dn 200 bl Z1, Z4, Z, Z6B / Dn 100 bl Z3, Z1 / Z4, Z6A, Z6B	120.000	Fonduri europene, buget național, buget local	2021-2027
P89. Reabilitare rețea apă potabilă str. Căciulata – Alba Iulia – Călugăreni bl U10, U11, U12, U13, U14A, U14B, U6, U7, U5, U8, U9, U4, U1A, U1B, U2, U3	270.000	Fonduri europene, buget național, buget local	2021-2027
P90. Reabilitare rețea apă potabilă Dn 400 str Căciulata – Călugăreni (tronson str. Silozului bl Z1, U3, U2, T2, U1A, T1, U1B, L2A	130.000	Fonduri europene, buget național, buget local	2021-2027
P91. Reabilitare rețea apă potabilă str. Călugăreni - Podu Înalt bl T1, T2, T7, T5, T4B, T3 / T1, T8A, T8B / T7, T6, T5 / T4B, T4A, T3	80.000	Fonduri europene, buget național, buget local	2021-2027
P92. Reabilitare rețea apă potabilă Dn 100 Mazepa 2 Bl. CL1 – CL2 – CL3 / M5 – M6 – M7	35.000	Fonduri europene, buget național, buget local	2021-2027
P93. Stație de epurare a apei uzate în cartierul Dimitrie Cantemir	700.000	Fonduri europene, buget național, buget local	2021-2027

P94. Reabilitarea magistralelor de alimentare cu apă brută – Priza Siret-Uzina de Apă	2.200.000	Fonduri europene, buget național, buget local	2021-2027
P95. Masterplan pentru partajarea, reutilizarea, renovarea și reciclarea materialelor și produselor existente pentru promovarea conceptului de ciclul de viață extins	100.000	Fonduri europene, buget național, buget local	2021-2027
P96. Plan de măsuri pentru o guvernare locală bazată pe integrarea în investițiile proprii a conceptelor cu potențial de reciclare și valorificare a resurselor, stimulând creșterea economică în mod organizat și sustenabil	250.000	Fonduri europene, buget național, buget local	2021-2027
P97. Proiect de implementare a procedurilor de lucru pentru sprijinirea tranziției spre economia circulară la nivelul instituțiilor subordonate Primăriei Municipiului Galați	20.000	Fonduri europene, buget național, buget local	2021-2027
P98. Proiect pentru stimularea dezvoltării conceptelor de economie circulară în parteneriat cu mediul de afaceri	50.000	Fonduri europene, buget național, buget local	2021-2027
P99. Plan de conștientizarea a beneficiilor colectării selective în rândul populației Municipiului Galați	40.000	Fonduri europene, buget național, buget local	2021-2027
P100. Utilizarea biogazului obținut de la depozitul de deșeuri și de la stația de epurare pentru producerea energiei termice și electrice necesare în cadrul SC APA CANAL SA	10.000.000	Fonduri europene, buget național, buget local	2021-2027
P101. Soluții inteligente de tip IoT pentru colectarea deșeurilor	300.000		2021-2027
P102. Amenajare puncte de colectare a deșeurilor	1.500.000	Fonduri europene, buget național, buget local	2021-2027
P103. Sistem de management integrat al deșeurilor în Municipiul Galați	8.000.000	Fonduri europene, buget național, buget local	2021-2027
P104. Masterplan privind extinderea și modernizarea spațiilor verzi la nivelul Municipiului Galați pentru atingerea țintei de 26mp spațiu verde/locuitor	5.000.000	Fonduri europene, buget național, buget local	2021-2027
P105. Amenajări peisagistice cu identitate locală în toate parcurile din Municipiul Galați	2.000.000	Fonduri europene, buget național, buget local	2021-2027
P106. Instalarea de sisteme automatizate pentru irigarea spațiilor verzi din municipiu	2.300.000	Fonduri europene, buget național, buget local	2021-2027
P107. Crearea de terase verzi la nivelul a cel puțin 30% din clădirile deținute de municipalitate	1.000.000	Fonduri europene, buget național, buget local	2021-2027

P108. Realizarea de investiții integrate în domeniul construcțiilor care să conțină spații verzi în proporție de minim 10% din suprafața construită	100.000	Fonduri europene, buget național, buget local	2021-2027
P109. Primul parc complet autonom – ECOPARK 1	1.000.000	Fonduri europene, buget național, buget local	2021-2027
P110. Întreținerea zonelor verzi prin completarea aliniamentelor stradale, a perdelelor verzi și a parcurilor cu arbori și arbuști și flori anuale sau/și perene	2.000.000	Fonduri europene, buget național, buget local	2021-2027
P111. Realizarea de perdele forestiere - aliniamente de arbori cu capacitate mare de retenție a CO2, în zona de trafic greu a Municipiului Galați	1.500.000	Fonduri europene, buget național, buget local	2021-2027
P112. Crearea de perdele verzi urbane care să minimizeze impactul negativ al transportului	40.000	Fonduri europene, buget național, buget local	2021-2027
P113. Plantarea de perdele vegetale verzi (aliniamente de arbori și arbuști) de-a lungul principalelor artere rutiere în vederea reducerii emisiilor de CO2 și a poluării generate de traficul rutier	800.000	Fonduri europene, buget național, buget local	2021-2027
P114. Împădurire terenuri degradate din municipiul Galați și reconstrucția lor ecologică	1.000.000	Fonduri europene, buget național, buget local	2021-2027
P115. Creșterea suprafeței verzi din Municipiul Galați pentru atingerea țintei de 26 mp/locuitor, prin amenajarea de spații verzi pe o suprafață de minim 1 ha/an	1.500.000	Fonduri europene, buget național, buget local	2021-2027
P116. Actualizarea periodică a Registrului spațiilor verzi al municipiului Galați	50.000	Fonduri europene, buget național, buget local	2021-2027
P117. Parteneriate pentru decontaminarea și refuncționalizarea siturilor contaminate de pe teritoriul municipiului Galați	500.000	Fonduri europene, buget național, buget local	2021-2027
P118. Amenajarea ecologică a gropii de deșeuri de la Lacul Vânători	5.000.000	Fonduri europene, buget național, buget local	2021-2027
P119. Refacere terenuri degradate aferente Lacului de agrement Vânători	3.000.000	Fonduri europene, buget național, buget local	2021-2027
P120. Modernizarea Serei de producție flori din strada Radu Negru	800.000	Fonduri europene, buget național, buget local	2021-2027
P121. Reabilitare spații verzi rezidențiale	8.000.000	Fonduri europene, buget național, buget local	2021-2027
P122. Master plan de regenerare urbană activă	100.000	Buget local, Alte surse de finanțare	2021-2027

P123. Încurajarea persoanelor fizice și juridice în realizarea de spații verzi, împăduriri, plantații și în managementul acestora	50.000	Buget local, Alte surse de finanțare	2021-2027
P124. Proiect pentru două investiții pilot - acoperiș verde pentru clădiri aflate în parcuri publice	100.000	Fonduri europene, buget național, buget local	2021-2027
P125. Proiect de monitorizare a factorilor de mediu apă-aer-sol în Municipiul Galați	1.500.000	Fonduri europene, buget național, buget local	2021-2027
P126. Centru de monitorizare și rețea de stații pentru măsurarea calității aerului	300.000	Fonduri europene, buget național, buget local	2021-2027
P127. Organizarea de campanii de conștientizare a populației privind rolul esențial al cetățenilor în gestionarea fenomenului de poluare la nivel urban	50.000	Buget local, Alte surse de finanțare	2021-2027
P128. „PROAer” - Implicarea cetățenilor în respectarea de bune practici privind poluarea aerului din Municipiul Galați	200.000	Fonduri europene, buget național, buget local	2021-2027
P129. Reabilitarea sistemului de distribuție a energiei termice la nivelul municipiului pentru promovarea soluțiilor centralizate	30.000.000	Fonduri europene, buget național, buget local	2021-2027
P130. Concept de dezvoltare a soluțiilor inovative de producție a agentului termic	100.000	Fonduri europene, buget național, buget local	2021-2027
P131. Realizarea unei surse ecologice de producere și distribuție a energiei termice pentru cartierul Micro 19 din Municipiul Galați	10.000.000	Fonduri europene, buget național, buget local	2021-2027
P132. Sistem integrat de monitorizare și control al punctelor termice din Municipiul Galați	500.000	Fonduri europene, buget național, buget local	2021-2027
P133. Achiziția de contoare de energie termică pentru înlocuirea contoarelor montate pe bransamentele de încălzire la consumatori, cu durata normală de funcționare depășită	2.000.000	Buget local, Alte surse de finanțare	2021-2027
P134. Modernizare rețele distribuție energie termică și contorizare individuală	15.000.000	Fonduri europene, buget național, buget local	2021-2027
P135. Reabilitarea și modernizarea instalației de distribuție a agentului termic - încălzire și apă caldă de consum, parte comună pentru 30 de blocuri de locuit – Etapa 1	3.000.000	Fonduri europene, buget național, buget local	2021-2027
P136. Modernizarea a 6 puncte termice și punerea în funcțiune a unui sistem de cogenerare care să asigure energia termică în sistem de cogenerare către 5700 apartamente	3.000.000	Fonduri europene, buget național, buget local	2021-2027

P137. Achiziție și montaj echipamente pentru modernizarea a 11 Puncte Termice	5.000.000	Fonduri europene, buget național, buget local	2021-2027
P138. Achiziție și montaj echipamente pentru completare și actualizare sistem de dispecerizare și transmitere la distanță a datelor din Punctele Termice	1.200.000	Fonduri europene, buget național, buget local	2021-2027
P139. Reabilitare, modernizare și resistențizare infrastructură rutieră la nivelul municipiului pentru creșterea mobilității urbane și reducerea emisiilor de gaze cu efect de seră	25.000.000	Fonduri europene, buget național, buget local	2021-2027
P140. Resistemizarea fluxurilor de circulație rutieră în municipiul Galați	5.000.000	Fonduri europene, buget național, buget local	2021-2027
P141. Modernizarea și resistemizarea străzilor din rețeaua cu funcțiune de centură	27.500.000	Fonduri europene, buget național, buget local	2021-2027
P142. Modernizare sistem marcaje rutiere	1.500.000	Fonduri europene, buget național, buget local	2021-2027
P143. Amenajare pasaje supra/subterane	30.000.000	Fonduri europene, buget național, buget local	2021-2027
P144. Reabilitare infrastructură transport Axa Est – Vest.	34.000.000	Fonduri europene, buget național, buget local	2021-2027
P145. Resistemizarea zonei de trecere cu BAC-ul	500.000	Fonduri europene, buget național, buget local	2021-2027
P146. Resistemizare și lărgire la 4 benzi Bd. Marii Uniri în zona Grădina Botanică	500.000	Fonduri europene, buget național, buget local	2021-2027
P147. Resistemizare rutiera la nivelul rețelei urbane din cartierul Barboși	225.000	Fonduri europene, buget național, buget local	2021-2027
P148. Resistemizare rutiera la nivelul rețelei urbane din cartier Filești	2.000.000	Fonduri europene, buget național, buget local	2021-2027
P149. Studiu privind extinderea rețelei de artere carosabile/pietonale în cartierele slab tranzitate - (cartier Bărboși, cartier Filești)	200.000	Fonduri europene, buget național, buget local	2021-2027
P150. Construcție viaduct de legătură între Str. Stadionului și Grădina Botanică	1.500.000	Fonduri europene, buget național, buget local	2021-2027
P151. Modernizare și resistemizare Aleea Păcii (Moruzzi nr. 84-82) (Reabilitare rețele hidroedilitare, reabilitare iluminat public, sistemizare verticală)	27.000.000	Fonduri europene, buget național, buget local	2021-2027
P152. Modernizare/reabilitarea infrastructurii rutiere bd George Coșbuc (Reabilitare rețele hidroedilitare, reabilitare iluminat public, sistemizare verticală)	27.000.000	Fonduri europene, buget național, buget local	2021-2027



P153. Modernizare si resistemizare strada Pictor Isser	750.000	Fonduri europene, buget național, buget local	2021-2027
P154. Reabilitare Viaduct Bd. Siderurgiștilor	20.000.000	Fonduri europene, buget național, buget local	2021-2027
P155. Facilitarea accesului între B-dul. Siderurgistilor și Calea Smârdan	850.000	Fonduri europene, buget național, buget local	2021-2027
P156. Reabilitarea drumurilor care asigura legătura între porturi DOCURI și ROMPORTMET cu varianta de ocolire	2.500.000	Fonduri europene, buget național, buget local	2021-2027
P157. Conectarea accesului la BAC cu varianta de ocolire în zona de Sud	6.000.000	Fonduri europene, buget național, buget local	2021-2027
P158. Realizare Variantă de ocolire Galați	257.946.059	Ministerul Transporturilor, Alte surse	2021-2027
P159. Plan de reglementare a logisticii de aprovizionare la nivelul Municipiului Galați	30.000	Fonduri europene, buget național, buget local	2021-2027
P160. Masterplan de reorganizare si resistemizare a traseelor pentru accesul vehiculelor cu masa totală maximă autorizată mai mare de 3,5 tone	30.000	Buget local	2021-2027
P161. Realizare linie tramvai Galați – Brăila (parteneriat)	30.000.000	Fonduri europene, buget național, buget local	2021-2027
P162. Sistem inteligent integrat de management al transportului public	15.000.000	Fonduri europene, buget național, buget local	2021-2027
P163. Creșterea performanțelor tehnice de operare a transportului public si integrarea cu solutii de mobilitate alternative	1.500.000	Fonduri europene, buget național, buget local	2021-2027
P164. Modernizarea stațiilor de transport public și instalarea de echipamente interactive pentru aducerea la standardul de „Smart Bus Station”	8.000.000	Fonduri europene, buget național, buget local	2021-2027
P165. Sistem electronic de informare în timp real a călătorilor si migrarea catre conceptul de aplicatii de tip „MaaS” (Mobility as a Service)	1.000.000	Fonduri europene, buget național, buget local	2021-2027
P166. Înlocuirea flotei de vehicule de transport cu autobuze cu propulsie electrică pentru zona centrala „Coridor Verde”	10.000.000	Fonduri europene, buget național, buget local	2021-2027
P167. Achiziția de autobuze electrice noi pentru atingerea obiectivului de „Flota cu Emisii Zero”	25.000.000	Fonduri europene, buget național, buget local	2021-2027

P168. Amenajarea stațiilor de transport public pe întreaga rețea de transport public	2.100.000	Fonduri europene, buget național, buget local	2021-2027
P169. Adaptare rețea stații transport public local la normele privind persoanele cu dizabilități	2.000.000	Fonduri europene, buget național, buget local	2021-2027
P170. Modernizare si amenajare stații redresare transport public local	1.500.000	Fonduri europene, buget național, buget local	2021-2027
P171. Extinderea sistemului de ticketing și migrarea către soluții exclusiv electronice de taxare	2.000.000	Fonduri europene, buget național, buget local	2021-2027
P172. Modernizare facilități operator, inclusiv dotarea cu sisteme de alimentare pentru autobuzele electrice, alimentare cu energie electrică la substații	10.000.000	Fonduri europene, buget național, buget local	2021-2027
P173. Reorganizare rețelei existente de transport public urban și zona funcțională	300.000	Fonduri europene, buget național, buget local	2021-2027
P174. Modernizare infrastructură de tramvai	17.550.000	Fonduri europene, buget național, buget local	2021-2027
P175. Modernizare infrastructură de troleibuz	4.980.000	Fonduri europene, buget național, buget local	2021-2027
P176. Extindere infrastructură de troleibuz	6.880.000	Fonduri europene, buget național, buget local	2021-2027
P177. Amenajare de culoare cu benzi dedicate pentru transportul public	960.000	Fonduri europene, buget național, buget local	2021-2027
P178. Extindere rețea de transport cu troleibuzul în zonele „Domnească – Traian”	3.000.000	Fonduri europene, buget național, buget local	2021-2027
P179. Flota noua moderna de troleibuze	8.000.000	Fonduri europene, buget național, buget local	2021-2027
P180. Baze de tip Parc&Ride interconectate cu rețeaua de transport public si solutii alternative de mobilitate	10.000.000	Fonduri europene, buget național, buget local	2021-2027
P181. Amenajare terminale intermodale de călători	10.000.000	Fonduri europene, buget național, buget local	2021-2027
P182. Amenajare terminal de călători zona Sud (intrare de pe E87)	2.000.000	Fonduri europene, buget național, buget local	2021-2027
P183. Amenajare terminal de călători zona stație CF Galați	2.000.000	Fonduri europene, buget național, buget local	2021-2027
P184. Amenajare terminal de călători zona Nord (intrare de pe DN 26)	2.000.000	Fonduri europene, buget național, buget local	2021-2027

P185. Amenajare autobază transport public	5.000.000	Fonduri europene, buget național, buget local	2021-2027
P186. Modernizare depou tramvaie	10.000.000	Fonduri europene, buget național, buget local	2021-2027
P187. Dotarea vehiculelor de transport public existente în vederea asigurării accesibilității și siguranței tuturor categoriilor de calatori.	150.000	Fonduri europene, buget național, buget local	2021-2027
P188. Aplicații informatice integrate care să furnizeze utilizatorilor informații în timp real asupra ofertei de transport, mobilitate urbană și puncte de interes	600.000	Fonduri europene, buget național, buget local	2021-2027
P189. Derularea de campanii de informare publică referitoare la utilizarea transportului public	50.000	Fonduri europene, buget național, buget local	2021-2027
P190. Sistem de tip ride sharing pentru transportul elevilor către instituțiile de învățământ	500.000	Fonduri europene, buget național, buget local	2021-2027
P191. Amenajarea de zone exclusiv pietonale	10.000.000	Fonduri europene, buget național, buget local	2021-2027
P192. Amenajarea de zone de tip „shared-space”	7.500.000	Fonduri europene, buget național, buget local	2021-2027
P193. Amenajare trotuare și alei pietonale	20.000.000	Fonduri europene, buget național, buget local	2021-2027
P194. Realizare și implementare politica de utilizare a spațiilor pietonale și shared space	50.000	Fonduri europene, buget național, buget local	2021-2027
P195. Galați VeloCity - Sistem integrat de mobilitate alternativă de tip bike sharing	2.500.000	Fonduri europene, buget național, buget local	2021-2027
P196. Rețea de stații de încărcare biciclete electrice (parteneriat)	300.000	Fonduri europene, buget național, buget local	2021-2027
P197. Realizarea primului coridor pentru biciclete între Galați – Brăila (parteneriat)	5.000.000	Fonduri europene, buget național, buget local	2021-2027
P198. Dezvoltarea rețelei de piste pentru biciclete conectate într-o abordare intermodală	5.500.000	Fonduri europene, buget național, buget local	2021-2027
P199. Rețea de parcuri pentru biciclete la nivelul municipiului	1.000.000	Fonduri europene, buget național, buget local	2021-2027
P200. Încurajarea înființării de spații de parcare sigure pentru biciclete în proximitatea blocurilor de locuințe	2.000.000	Fonduri europene, buget național, buget local	2021-2027
P201. Hub-uri intermodale de transport la nivelul municipiului și zonei funcționale urbane	1.200.000	Fonduri europene, buget național, buget local	2021-2027

P202. Spațiu multifuncțional pentru educație activă și promovarea soluțiilor intermodale de transport	1.000.000	Fonduri europene, buget național, buget local	2021-2027
P203. Aplicație de mobilitate urbana de tip „MaaS” (soluție electronică integrată de facilitarea mobilității ca un serviciu)	600.000	Fonduri europene, buget național, buget local	2021-2027
P204. Centrul operațional integrat al Mobilității Urbane din Municipiul Galați și Zona Funcțională Urbana	3.500.000	Fonduri europene, buget național, buget local	2021-2027
P205. Modul aplicație informatică integrată care să ofere informații în timp real cu privire la incidentele de trafic urban și zona funcțională de influență	150.000	Buget local, alte surse	2021-2027
P206. Implementarea de aplicații informatice care să furnizeze utilizatorilor informații actualizate asupra ofertei de transport public, mobilitate urbană și puncte de interes.	200.000	Fonduri europene, buget național, buget local	2021-2027
P207. Extindere Sistem Integrat Management al traficului urban (Subsistem de comunicații pe fibra optică; Subsistem adaptiv; Subsistem de supraveghere video trafic auto; Integrare camere video din sistemul de e-ticketing; Prioritizare transport public; Extindere și la alte intersecții/străzi; Multiplicare Dispecerat (sediul PMG, Poliția Rutieră, Transurb))	2.000.000	Fonduri europene, buget național, buget local	2021-2027
P208. Dotare semafoare treceri pietoni cu dispozitive pentru semnalizare acustică	40.000	Fonduri europene, buget național, buget local	2021-2027
P209. Amenajare treceri de pietoni inteligente	2.500.000	Fonduri europene, buget național, buget local	2021-2027
P210. Implementarea reglementărilor privind limitarea vitezei de circulație în zonele vulnerabile cu sisteme inteligente de identificare a vitezei de deplasare.	500.000	Fonduri europene, buget național, buget local	2021-2027
P211. Plan local de acțiune pentru încurajarea utilizării vehiculelor electrice, inclusiv pentru companiile private	100.000	Buget local, alte surse	2021-2027
P212. Adaptarea regulamentelor de transport urban de tip taxi în vederea stimulării achiziționării de vehicule electrice/hibrid în cadrul furnizorilor de servicii de taxi	30.000	Buget local, alte surse	2021-2027
P213. „e-School Bus” Flota de autobuze/microbuze electrice și stație încărcare pentru transportul elevilor din Municipiul Galați	2.000.000	Fonduri europene, buget național, buget local	2021-2027

P214. Dezvoltarea infrastructurii necesare utilizării autovehiculelor electrice și hibride	700.000	Fonduri europene, buget național, buget local	2021-2027
P215. Stații de reîncărcare pentru vehicule electrice și electrice hibrid plug-in în Municipiul Galați	500.000	Fonduri europene, buget național, buget local	2021-2027
P216. „Galați Multi-Parking” - Proiect integrat de amenajare de spații multifuncționale de parcare	20.000.000	Fonduri europene, buget național, buget local	2021-2027
P217. Construirea de parcări supraterrane modulare	15.000.000	Fonduri europene, buget național, buget local	2021-2027
P218. Amenajarea locurilor de parcare existente în condiții de accesibilitate și siguranță pentru toate categoriile de utilizatori.	2.000.000	Fonduri europene, buget național, buget local	2021-2027
P219. Implementarea de sisteme moderne de taxare a parcarilor	1.500.000	Fonduri europene, buget național, buget local	2021-2027
P220. Campanii de conștientizare a conceptului "car pooling" (partajare a autoturismelor)	50.000	Fonduri europene, buget național, buget local	2021-2027
P221. Elaborare și implementare de reglementări privind introducerea de restricții ale vitezei de circulație în zonele vulnerabile	10.000	Buget local, Alte surse	2021-2027
P222. Elaborare și implementare reglementări privind programul de realizare a serviciilor de utilități publice	10.000	Buget local, Alte surse	2021-2027
P223. Derulare campanii de educație rutieră adresate tinerilor	110.000	Buget local, Alte surse	2021-2027
P224. Derulare campanii de educație rutieră adresate tuturor categoriilor de participanți la trafic (conducători auto, pietoni, bicicliști)	110.000	Buget local, Alte surse	2021-2027
P225. Crearea infrastructurii locale pentru facilitarea creării Centrului intermodal transfrontalier Giurgiulești	1.500.000	Fonduri europene, buget național, buget local	2021-2027
P226. Actualizarea Master Planului Național de Transport pentru creșterea conectivității Municipiului Galați	200.000	Fonduri europene, buget național, buget local	2021-2027
P227. Masterplan privind măsurile de siguranță pentru protecția infrastructurii critice de transport	200.000	Buget local, Alte surse de finanțare	2021-2027
P228. Promovarea soluțiilor intermodale de transport prin interconectarea rețelei locale cu principalele rețele de transport de tip TEN-T	20.000.000	Fonduri europene, buget național, buget local	2021-2027
P229. Realizare terminal de pasageri în portul comercial în colaborare cu APDM Galați	10.000.000	Fonduri europene, buget național, buget local	2021-2027

P230. Modernizarea conexiunilor rutiere, feroviare, portuare și ale sistemului urban Brăila – Galați	30.000.000	Fonduri europene, buget național, buget local	2021-2027
P231. Promovarea și susținerea dezvoltării unui centru logistic în zona de Est a municipiului	10.000	Fonduri europene, buget național, buget local	2021-2027
P232. Dezvoltarea infrastructurii de bandă largă Broadband pe principalele magistrale de transport rutier	2.000.000	Fonduri europene, buget național, buget local	2021-2027
P233. Implementarea componentei locale a Planului național și regional privind banda largă	5.000.000	Fonduri europene, buget național, buget local	2021-2027
P234. Susținerea antreprenoriatului în cadrul comunității, inclusiv a ocupării pe cont-propru	50.000	Fonduri europene, buget național, buget local	2021-2027
P235. Acordarea de sprijin pentru înființarea de afaceri	600.000	0	2021-2027
P236. Programe de economie socială pentru consolidarea competențelor antreprenoriale	300.000	Fonduri europene, buget național, buget local	2021-2027
P237. Realizarea unui Târg anual de oferte de muncă, în colaborare cu AJOFM și instituțiile de învățământ	100.000	Buget local, Alte surse de finanțare	2021-2027
P238. Evaluarea competențelor de bază pentru integrarea pe piața muncii	20.000	Fonduri europene, buget național, buget local	2021-2027
P239. Centrul multifuncțional de consiliere și asigurare a echilibrului dintre viața profesională și cea privată	500.000	Fonduri europene, buget național, buget local	2021-2027
P240. Proiect de promovare a conceptului de angajat senior – asociat	400.000	Buget local, Alte surse de finanțare	2021-2027
P241. Program de rating a condițiilor de muncă pentru unitățile de producție din Municipiul Galați	100.000	Buget local, Alte surse de finanțare	2021-2027
P242. Program de promovare a familiei unite – „minim 4 ore pe zi cu tata și mama”	20.000	Buget local, Alte surse de finanțare	2021-2027
P243. Evaluarea anuală a condițiilor de sănătate pentru cel puțin 50% din angajați	100.000	Buget local, Alte surse de finanțare	2021-2027
P244. Centru de prevenire a bolilor favorizate de viața profesională dezechilibrată	300.000	Buget local, Alte surse de finanțare	2021-2027
P245. Aplicație de mijlocire a cererii și ofertei de pregătire profesională locală	200.000	Fonduri europene, buget național, buget local	2021-2027
P246. Program de repatriere a cetățenilor Municipiului Galați aflați în afara țării	300.000	Buget local, Alte surse de finanțare	2021-2027
P247. Mecanisme de integrare multidisciplinară a politicilor din ocupare, educație, asistență socială și sănătate	400.000	Fonduri europene, buget național, buget local	2021-2027

P248. Organizarea de programe de formare profesională a adulților, cu accent pe domeniile deficitare pe piața muncii	100.000	Fonduri europene, buget național, buget local	2021-2027
P249. Dezvoltarea de soluții electronice integrate (baze de date interactive), pentru monitorizarea situației cererii și ofertei de pe piața forței de muncă	500.000	Fonduri europene, buget național, buget local	2021-2027
P250. Bursa calificărilor profesionale a Municipiului Galați	10.000	Fonduri europene, buget național, buget local	2021-2027
P251. Centrul proactiv de mediere a forței de muncă	200.000	Fonduri europene, buget național, buget local	2021-2027
P252. Programe de consiliere și orientare profesională pentru șomeri	200.000	Fonduri europene, buget național, buget local	2021-2027
P253. Program de sprijinire a furnizorilor de formare profesională pentru dezvoltarea și diversificarea ofertelor de formare profesională în conformitate cu cererea de locuri de muncă	50.000	Fonduri europene, buget național, buget local	2021-2027
P254. Acțiuni integrate în domeniul ocupării forței de muncă, furnizării de servicii și combaterii discriminării:	200.000	Fonduri europene, buget național, buget local	2021-2027
P255. Măsuri de sprijin pentru găsirea unui loc de muncă	50.000	Fonduri europene, buget național, buget local	2021-2027
P256. Stimularea responsabilității sociale a angajatorilor, publici sau privați, pentru angajarea de persoane aparținând grupurilor vulnerabile	10.000	Fonduri europene, buget național, buget local	2021-2027
P257. Campanii de informare și conștientizare pentru integrarea pe piața muncii a persoanelor din grupurile marginalizate și combaterea discriminării la locul de muncă, inclusiv la angajare	30.000	Buget local, Alte surse de finanțare	2021-2027
P258. Program de organizare a stagiilor de practică a elevilor în firme din sectorul public sau privat, în scopul facilitării inserției tinerilor pe piața forței de muncă	300.000	Buget local, Alte surse de finanțare	2021-2027
P259. Educația timpurie de nivel ante-preșcolar și preșcolar, învățământ primar și secundar	10.000	Buget local, Alte surse de finanțare	2021-2027
P260. Programe de tip zone prioritare de educație/ școală după școală	20.000	Fonduri europene, buget național, buget local	2021-2027
P261. Programe de ucenicie la locul de muncă	30.000	Buget local, Alte surse de finanțare	2021-2027
P262. Programe de stagii pentru absolvenții de învățământ superior	20.000	Buget local, Alte surse de finanțare	2021-2027

P263. Programe de tip a doua șansă	300.000	Fonduri europene, buget național, buget local	2021-2027
P264. Promovarea parteneriatelor între unitățile de învățământ și mediul de afaceri, în vederea facilitării stagiilor de practică a elevilor și adaptarea curriculei educaționale	100.000	Buget local, Alte surse de finanțare	2021-2027
P265. Sprijinirea parteneriatelor firmă/universitate/institute de cercetare	50.000	Buget local, Alte surse de finanțare	2021-2027
P266. Campanii de informare și conștientizare care vizează desegregarea școlară, combaterea abandonului școlar	50.000	Fonduri europene, buget național, buget local	2021-2027
P267. Dotarea unităților de învățământ cu instrumente și echipamente de laborator etc. care să corespundă ca nivel de performanță cerințelor actuale de pe piața muncii	5.000.000	Fonduri europene, buget național, buget local	2021-2027
P268. Creșterea nivelului de dotare cu tehnică de calcul în unitățile de învățământ și asigurarea conexiunii la internet	1.000.000	Fonduri europene, buget național, buget local	2021-2027
P269. Măsuri de creștere a siguranței în școli (supravegere video, pază sporită) și campanii de prevenire a violenței în școli	5.000.000	Fonduri europene, buget național, buget local	2021-2027
P270. Construire/ reabilitare/ modernizare de unități de învățământ preuniversitar (creșe, grădinițe, școli)	20.000.000	Fonduri europene, buget național, buget local	2021-2027
P271. Construire Grădiniță cu 12 grupe în Str. 1 Decembrie 1918. Nr. 15	3.500.000	Fonduri europene, buget național, buget local	2021-2027
P272. Modernizare și dotare Colegiul Tehnic "Paul Dimo"	5.500.000	Fonduri europene, buget național, buget local	2021-2027
P273. Modernizare Colegiul Tehnic "Aurel Vlaicu"	1.500.000	Fonduri europene, buget național, buget local	2021-2027
P274. Modernizare Liceu cu program sportiv	2.000.000	Fonduri europene, buget național, buget local	2021-2027
P275. Modernizarea Școlii Gimnaziale nr. 18	1.000.000	Fonduri europene, buget național, buget local	2021-2027
P276. Reabilitare Școală Gimnazială "Constantin Gheorghe Marinescu"	2.000.000	Fonduri europene, buget național, buget local	2021-2027
P277. Reabilitare și extindere Școala Gimnazială nr. 17. prin construirea unui grup alimentar pentru program after school	12.000.000	Fonduri europene, buget național, buget local	2021-2027

P278. Modernizare/reabilitare Colegiul Național Costache Negri	3.000.000	Buget local, Alte surse de finanțare	2021-2027
P279. Sala sport Colegiul Național M Kogălniceanu			2021-2027
P280. Sala sport Colegiul Național V Alecsandri	2.000.000	Buget local, Alte surse de finanțare	2021-2027
P281. Reabilitarea și echiparea unităților spitalicești.	10.000.000	Fonduri europene, buget național, buget local	2021-2027
P282. Dotarea cu echipamente și tehnologii moderne a spitalelor și ambulatoriilor, centrelor preventorii, centrelor de sănătate și a altor tipuri de unități medico-sanitare	5.000.000	Fonduri europene, buget național, buget local	2021-2027
P283. Creșterea utilizării tehnologiei informațiilor și comunicațiilor în sistemul socio-medical, prin implementarea de soluții de tip e-sănătate, utilizarea rețelelor de tele-medicină, etc.	2.000.000	Fonduri europene, buget național, buget local	2021-2027
P284. Consolidare clădire Spital de Psihiatrie I și II "Elisabeta Doamna" Municipiul Galați	900.000	Fonduri europene, buget național, buget local	2021-2027
P285. Modernizare și eficientizare energetică Pavilion C5 - Centrul Medico-Social Pechea	1.200.000	Fonduri europene, buget național, buget local	2021-2027
P286. Plan de măsuri pentru asigurarea accesului real al tuturor categoriilor de populație la un pachet de bază de servicii medicale gratuite	20.000	Fonduri europene, buget național, buget local	2021-2027
P287. O ȘANSĂ LA SĂNĂTATE (Decontare de servicii medicale specializate; Amenajare și dotare cabinet medical în incinta centrului)	500.000	Fonduri europene, buget național, buget local	2021-2027
P288. Îmbunătățirea sistemului de selecție și pregătire a asistenților sociali	50.000	Fonduri europene, buget național, buget local	2021-2027
P289. Sprijinirea dezvoltării/furnizării de servicii sociale/ furnizarea de servicii, inclusiv în cadrul centrelor comunitare integrate (medico-sociale)	100.000	Fonduri europene, buget național, buget local	2021-2027
P290. Intervenții în domeniul combaterii discriminării și promovării multiculturalismului: campanii de informare și conștientizare/ acțiuni specifice în domeniul combaterii discriminării și acțiuni de implicare activă și voluntariat al membrilor comunității în soluționarea problemelor cu care se confruntă comunitatea / acțiuni de facilitare și mediere pentru identificarea și consolidarea de parteneriate;	200.000	Fonduri europene, buget național, buget local	2021-2027

P291. Centrul de voluntariat pentru activități comunitare	1.000.000	Fonduri europene, buget național, buget local	2021-2027
P292. Acțiuni integrate în domeniul furnizării de servicii, combaterii discriminării și promovării multiculturalismului, educației, ocupării forței de muncă și asistență juridică.	500.000	Fonduri europene, buget național, buget local	2021-2027
P293. Realizarea și implementarea unui sistem de tip "e-social" - bază de date interactivă care să permită monitorizarea situației beneficiarilor, cererea de servicii sociale, precum și serviciile sociale existente	300.000	Fonduri europene, buget național, buget local	2021-2027
P294. Reabilitarea și dotarea Căminului pentru persoane vârstnice Ștefan cel Mare și Sfânt - Galați. Str. Traian nr. 203. corpurile C6 și C7	700.000	Fonduri europene, buget național, buget local	2021-2027
P295. Amenajarea peisagistică a parcului Căminului pentru Persoane Vârstnice Sf Spiridon Galați" - Galați. str. Domnească. nr. 160 bis	250.000	Fonduri europene, buget național, buget local	2021-2027
P296. Reabilitarea Centrului de Locuințe și sprijin pentru Tineri Galați - Galați, str. Zimbrului, nr. 5	900.000	Fonduri europene, buget național, buget local	2021-2027
P297. Centrul integrat pentru copii aflați în situație de risc - Galați, str. Arieșului, nr. 5 (grădiniță)	800.000	Fonduri europene, buget național, buget local	2021-2027
P298. "Reabilitarea și modernizarea Centrului Financiar Creșe Galați" - Galați, str. Regiment 11 Siret, nr. 33 bis	800.000	Fonduri europene, buget național, buget local	2021-2027
P299. Adăpostul de noapte – Centrul rezidențial pentru Persoane fără Adăpost Galați/ Regenerarea urbană a unității teritoriale de referință 8/CZ 302 (cazarmă Bd. George Coșbuc)	1.200.000	Fonduri europene, buget național, buget local	2021-2027
P300. Reabilitarea și modernizarea Centrului Terapeutic pentru o Viață Activă - locația Complex Țiglina 1 (Saturn 6A)	500.000	Fonduri europene, buget național, buget local	2021-2027
P301. Înființare/construire club de socializare pentru persoanele în vârstă	900.000	Fonduri europene, buget național, buget local	2021-2027
P302. Renovarea clădirii Asociației Sf. Antonie cel Mare	400.000	Buget local, Alte surse de finanțare	2021-2027
P303. Proiect integrat de dezvoltarea locală plasată sub responsabilitatea comunității	5.000.000	Fonduri europene, buget național, buget local	2021-2027
P304. Dezvoltarea Strategiei pentru Zone Defavorizate 2021-2030	100.000	Fonduri europene, buget național, buget local	2021-2027

P305. Construire, reabilitare, modernizare locuințe sociale	5.000.000	Fonduri europene, buget național, buget local	2021-2027
P306. Responsabilizarea cetățenilor în ceea ce privește utilizarea locuințelor sociale	100.000	Buget local, Alte surse de finanțare	2021-2027
P307. Responsabilizarea cetățenilor în ceea ce privește utilizarea infrastructurii și spațiului public	20.000	Buget local, Alte surse de finanțare	2021-2027
P308. Program de asigurare a condițiilor egale de acces la servicii publice pentru persoane defavorizate	30.000	Fonduri europene, buget național, buget local	2021-2027
P309. Înființarea unei spălătorii publice sociale	100.000	Buget local, Alte surse de finanțare	2021-2027
P310. Organizarea de schimburi de experiență la nivelul regiunii Moldovei, în domeniul serviciilor sociale	5.000	Buget local, Alte surse de finanțare	2021-2027
P311. Înființarea unui atelier de creație pentru soluții inovative (parteneriat)	100.000	Buget local, Alte surse de finanțare	2021-2027
P312. Asistență juridică pentru reglementări acte (reglementarea actelor de identitate, de proprietate, de stare civilă (acolo unde este cazul), de obținere a drepturilor de asistență socială (beneficii de asistență/servicii sociale))	50.000	Buget local, Alte surse de finanțare	2021-2027
P313. Sprijin pentru îmbunătățirea justiției pentru minori (extindere proiect pilot de la Brașov, 2004) – Înființarea unui tribunal pentru minori și familie, pe lângă Curtea de Apel Galați	30.000	Buget local, Alte surse de finanțare	2021-2027
P314. Intervenție din surse proprii privind promovarea spiritului comunitar, a înțelegerii reciproce precum și prevenirea și combaterea discriminării	50.000	Buget local, Alte surse de finanțare	2021-2027
P315. Reabilitarea, modernizarea și dotarea aferentă a muzeelor și altor așezăminte culturale, în vederea promovării patrimoniului cultural	4.000.000	Fonduri europene, buget național, buget local	2021-2027
P316. Modernizare și extindere Teatrul Muzical „Nae Leonard”	3.250.000	Fonduri europene, buget național, buget local	2021-2027
P317. Reabilitarea zonei istorice a orașului – străzile Al. I. Cuza și Domnească	14.500.000	Fonduri europene, buget național, buget local	2021-2027
P318. Reabilitarea, modernizarea și dotarea aferentă a muzeelor și altor așezăminte culturale, în vederea promovării patrimoniului	5.000.000	Fonduri europene, buget național, buget local	2021-2027
P319. Casa Dunării (proiect multifond)	3.000.000	Fonduri europene, buget național, buget local	2021-2027

P320. Regenerarea urbană a vechiului port comercial Galați	5.000.000	Fonduri europene, buget național, buget local	2021-2027
P321. Modernizarea, amenajarea și dotarea falezii Dunării cu material dendrologic și mobilier urban inteligent	23.000.000	Fonduri europene, buget național, buget local	2021-2027
P322. Reabilitarea și valorificarea potențialului Porții Turcești	2.000.000	Fonduri europene, buget național, buget local	2021-2027
P323. Revitalizarea și punerea în valoare a Cavoului Roman	1.000.000	Fonduri europene, buget național, buget local	2021-2027
P324. Transformarea Cimitirului „Eternitatea” în cimitir monument istoric	1.500.000	Buget local	2021-2027
P325. Concept identitar pentru promovarea elementelor definitorii ale Municipiului Galați	300.000	Fonduri europene, buget național, buget local	2021-2027
P326. Realizarea Strategiei de Dezvoltare a Turismului	100.000	Buget local, Alte surse de finanțare	2021-2027
P327. Promovarea potențialului turistic al municipiului prin organizarea de târguri, expoziții muzeale, etnografice și manifestări culturale, festivaluri	300.000	Buget local, Alte surse de finanțare	2021-2027
P328. Crearea și promovarea unei agende a evenimentelor pentru fiecare sezon	10.000	Buget local, Alte surse de finanțare	2021-2027
P329. Portal informatic de promovare turistică	30.000	Fonduri europene, buget național, buget local	2021-2027
P330. Implementare sistem fizic și digital de semnalizare privind accesul la principalii poli de atracție ai orașului	50.000	Fonduri europene, buget național, buget local	2021-2027
P331. Extinderea și promovarea manifestărilor culturale la nivel național și internațional	50.000	Buget local, Alte surse de finanțare	2021-2027
P332. Înființarea unui Centru de informare culturală și turistică	100.000	Fonduri europene, buget național, buget local	2021-2027
P333. Campanie de promovare și integrare a zonei municipiului Galați în ofertele agențiilor de turism fluvial	20.000	Fonduri europene, buget național, buget local	2021-2027
P334. Promovarea și punerea în valoare a Grădinii Botanice	400.000	Buget local, Alte surse de finanțare	2021-2027
P335. Implementare sistem indicatoare de orientare privind accesul la polii de atracție turistică ai orașului	150.000	Fonduri europene, buget național, buget local	2021-2027
P336. Program de conștientizare a cetățenilor referitor la valorile turistice și culturale ale municipiului și la necesitatea conservării acestora	10.000	Buget local, Alte surse de finanțare	2021-2027

P355. Amenajarea zonelor tampon pentru protejarea zonelor urbane intens afectate de urbanism	5.000.000	Buget local, Alte surse de finanțare	2021-2027
P356. Consolidarea falezii inferioare a Dunării și supraînălțare dig de protecție	20.000.000	Fonduri europene, buget național, buget local	2021-2027
P357. Creșterea atractivității spațiilor publice prin îmbunătățirea gradului de confort urban –fațade și mobilier urban inteligent personalizat	3.000.000	Fonduri europene, buget național, buget local	2021-2027
P358. Reabilitarea și extinderea spațiilor de recreere și agrement	5.000.000	Fonduri europene, buget național, buget local	2021-2027
P359. Sistem integrat cu mobilier urban activ cu senzori de calitate a mediului. Solutie de tip „Smart Urban Furniture” pentru interactivitatea cu cetatenii	5.000.000	Fonduri europene, buget național, buget local	2021-2027
P360. Regenerarea și modernizarea Parcului Selgros	1.000.000	Fonduri europene, buget național, buget local	2021-2027
P361. Reabilitare Parc Turn TV	500.000	Fonduri europene, buget național, buget local	2021-2027
P362. Amenajarea unui complex de agrement Plaja Dunărea Galați	3.000.000	Fonduri europene, buget național, buget local	2021-2027
P363. Dezvoltarea infrastructurii de agrement de pe malul Lacului Brateș, dar și prin construcția unui Aqua Park	10.000.000	Fonduri europene, buget național, buget local	2021-2027
P364. Amenajare urbanistică și reabilitare infrastructură urbană Strada Brăilei	4.000.000	Buget local, Alte surse de finanțare	2021-2027
P365. Resistematizare zona Colegiu Național M. Kogălniceanu	3.800.000	Buget local, Alte surse de finanțare	2021-2027
P366. Modernizare și regenerare urbana a plajei Dunărea	10.000.000	Fonduri europene, buget național, buget local	2021-2027
P367. Sală de sport multifuncțională	12.000.000	Fonduri europene, buget național, buget local	2021-2027
P368. Modernizarea stadionului Dunărea	2.500.000	Fonduri europene, buget național, buget local	2021-2027
P369. Bază sportivă și de agrement strada Cloșca	5.000.000	Fonduri europene, buget național, buget local	2021-2027
P370. Extinderea și modernizarea spațiilor pentru locurile de joacă existente	3.000.000	Fonduri europene, buget național, buget local	2021-2027

P371. Reamenajare și modernizare Bază de Acordament "Lac Vânători"	2.500.000	Fonduri europene, buget național, buget local	2021-2027
P372. Racordarea bazei de agrement „Vânători” la rețeaua de energie electrica	250.000	Fonduri europene, buget național, buget local	2021-2027
P373. Amenajare Baza de Ecarisaj a Municipiului Galați	300.000	Fonduri europene, buget național, buget local	2021-2027
P374. Reabilitare, modernizare și re poziționare Port de ambarcațiuni de agrement	5.000.000	Fonduri europene, buget național, buget local	2021-2027
P375. Modernizare talcioc	300.000	Buget local	2021-2027
P376. Amenajare târg auto strada Macului	200.000	Buget local, Alte surse de finanțare	2021-2027
P377. Planul Urbanistic General	500.000	Buget local, Alte surse de finanțare	2021-2027
P378. Planul de Mobilitate Urbana Durabilă 2021-2030	300.000	Fonduri europene, buget național, buget local	2021-2027
P379. Planul de Acțiune pentru Energie Durabilă 2021-2030	50.000	Fonduri europene, buget național, buget local	2021-2027
P380. Planul integrat de acțiune „Net Zero Energy” în Municipiul Galați	100.000	Fonduri europene, buget național, buget local	2021-2027
P381. Strategia de reziliență urbană a Municipiului Galați	200.000	Fonduri europene, buget național, buget local	2021-2027
P382. Studiu de trafic și reorganizarea circulației la nivelul municipiului Galați	200.000	Fonduri europene, buget național, buget local	2021-2027
P383. Realizarea unui MasterPlan multianual pentru lucrări necesare de reparații / mentenanță a rețelei pietonale/ stradale, cu prioritizare în funcție de zonă, complexitate și resurse financiare necesare	100.000	Buget local	2021-2027
P384. Hartă de zgomot actualizată periodic și planuri de intervenție pentru reducerea zgomotului la nivel municipal și zonă funcțională	80.000	Buget local, Alte surse de finanțare	2021-2027
P385. Elaborarea Politicii de Parcare în Municipiul Galați	30.000	Buget local, Alte surse de finanțare	2021-2027
P386. Centru de prioritizare și monitorizare a investițiilor majore la nivelul Municipiului Galați	100.000	Fonduri europene, buget național, buget local	2021-2027
P387. Aplicație de management al proiectelor cu trasabilitate pentru o monitorizare proactivă	200.000	Fonduri europene, buget național, buget local	2021-2027
P388. Sistem informatic de tip ERP pentru creșterea performanțelor activității Primăriei Municipiului Galați	850.000	Fonduri europene, buget național, buget local	2021-2027
P389. Dezvoltarea unei structuri interne având responsabilități de monitorizare a implementării PMUD pentru Municipiul Galați	100.000	Buget local	2021-2027

P390. Dezvoltarea unei platforme on-line pentru depunerea și obținerea documentelor de natură fiscală, în vederea creșterii calității serviciilor oferite de administrația locală și reducerea/eliminarea timpului de așteptare al cetățenilor	180.000	Fonduri europene, buget național, buget local	2021-2027
P391. Formulare electronice inteligente și interfețe de integrare cu sistemele informatice existente	30.000	Fonduri europene, buget național, buget local	2021-2027
P392. Integrare și interoperabilizare baze de date existente în cadrul instituției publice, în vederea reducerii/eliminării timpului de așteptare al cetățenilor	150.000	Fonduri europene, buget național, buget local	2021-2027
P393. Reorganizarea instituțională la nivelul municipalității pentru creșterea performanțelor în aplicarea actului administrativ	150.000	Fonduri europene, buget național, buget local	2021-2027
P394. Baza logistică electronică a Primăriei Municipiului Galați	500.000	Fonduri europene, buget național, buget local	2021-2027
P395. Realizarea unui proces de retro-digitalizare a documentelor din arhivă și administrarea electronică a documentelor din arhiva proprie operațională fiscală	20.000	Fonduri europene, buget național, buget local	2021-2027
P396. Retro-digitalizare a documentelor din arhivele fizice ale instituției și realizare arhivă digitală cu interfețe de integrare cu sistemele informatice existente	300.000	Fonduri europene, buget național, buget local	2021-2027
P397. Realizarea unei arhive electronice pentru sediul Gospodărire Urbană din str. Traian 246	200.000	Fonduri europene, buget național, buget local	2021-2027
P398. Cadastrare și evidență digitalizată cimitire	100.000	Buget local	2021-2027
P399. Realizare evidență digitalizată parcări cu plată	50.000	Buget local	2021-2027
P400. Creșterea capacității de implementare a măsurilor de prevenire a corupției în cadrul Primăriei Municipiului Galați	50.000	Fonduri europene, buget național, buget local	2021-2027

În stabilirea surselor de finanțare pentru intervențiile incluse în portofoliul de proiecte, a fost avută în vedere inclusiv corelarea obiectivelor de politică cu fondurile europene, prezentată în tabelul de mai jos:

#### Corelarea obiectivelor de politică cu fondurile europene

Obiectivul de politică	Fond
OP 1 - O Europă mai inteligentă	FEDR
OP 2 - O Europă mai ecologică	FEDR, FC
OP 3 - O Europă mai conectată	FEDR, FC
OP 4 - O Europă mai socială	FEDR, FSE
OP 5 - O Europă mai aproape de cetățeni	FEDR

De asemenea, conform estimărilor actuale, se prevede următoarea alocare a fondurilor europene pe obiective tematice:

65% pentru primele 2 obiective de politică (la nivel național):

OP 1 - Cercetare-dezvoltare-inovare IMMuri (35%)

OP 2 - Reducerea de CO2 (30%)

Rata de cofinanțare:

70% din partea FEDR (regiuni mai puțin dezvoltate)

40% din partea FEDR (regiuni mai dezvoltate - București Ilfov)

Sprijinul pentru dezvoltare urbană - minim 6% din alocarea FEDR



### 5.4.3. Criterii de prioritizare

În vederea realizării unei prioritizări preliminare a intervențiilor incluse în portofoliul de proiecte al Strategiei de Dezvoltare Durabilă, a fost realizată o analiză multicriterială, pe baza stabilirii unor indicatori de performanță, reprezentând parametri în funcție de care măsurile propuse sunt evaluate și comparate între ele.

Fiecare indicator (criteriu) trebuie să măsoare un aspect relevant și nu trebuie să depindă de un alt criteriu. Criteriile sunt, în general, de două feluri: cantitative și calitative.

Indicatorii propuși pentru evaluarea impactului măsurilor propuse sunt următorii:

#### 1. Impactul asupra mediului

Proiectul primește un punctaj în funcție de impactul asupra mediului (eficiență energetică, adaptare la schimbări climatice, biodiversitate, poluare, mobilitate urbană) (3 - impact mare; 2 - impact mediu; 1 - impact redus; 0 - fără impact)

#### 2. Impactul asupra dezvoltării „inteligente”

Proiectul primește un punctaj în funcție de impactul asupra dezvoltării „inteligente” (smart-city, digitalizare, inovare, CDI) (3 - impact mare; 2 - impact mediu; 1 - impact redus; 0 - fără impact)

#### 3. Impactul asupra calității vieții și incluziunii sociale

Proiectul primește un punctaj în funcție de impactul estimat asupra calității vieții (sănătate, cultură, educație, sport, siguranță) și incluziunii sociale (3 - impact mare; 2 - impact mediu; 1 - impact redus; 0 - fără impact)

#### 4. Impactul în opinia populației

Proiectul primește un punctaj în funcție de nivelul de importanță în opinia populației (3 - impact foarte mare; 2 - impact mare; 1 - impact mediu; 0 - impact nesemnificativ)

#### 5. Gradul de atragere a sursei de finanțare

Proiectul primește un punctaj în funcție de nivelul de atragere a sursei de finanțare (1 - cu finanțare nerambursabilă; 0 - fără finanțare nerambursabilă)

Pentru prioritizarea măsurilor propuse în cadrul matricei, fiecărui indicator i-a fost alocată o anumită pondere.

Concentrarea tematică propusă la nivelul Uniunii Europene pentru perioada 2021-2027 relevă importanța acordată diferitelor obiective de politică externă, după cum urmează:

Alocarea a 35% din FEDR pentru OP1 - O Europă mai inteligentă

Alocarea a 30% din FEDR pentru OP2 - O Europă mai verde

25% din FSE pentru incluziune socială

10 % din FSE pentru sprijinul tinerilor care nu au un loc de muncă

Ținând cont de cele de mai sus, ponderea propusă pentru criteriile de prioritizare menționate anterior este următoarea.

Indicator	Pondere
Impactul asupra mediului	25 %
Impactul asupra dezvoltării „inteligente”	25 %
Impactul asupra calității vieții și incluziunii sociale	20 %
Impactul în opinia populației	15 %
Gradul de atragere a sursei de finanțare	15 %

Proiect	Punctaj maxim (P <sub>max</sub> )	Pondere (p)	Valoare maximă din 10	Scor ponderat (Sp)
Impactul asupra mediului	3	25 %	2,5	Punctaj x 0,83
Impactul asupra dezvoltării „inteligente”	3	25 %	2,5	Punctaj x 0,83
Impactul asupra calității vieții și incluziunii sociale	3	20 %	2,0	Punctaj x 0,67
Impactul în opinia populației	3	15 %	1,5	Punctaj x 0,50
Gradul de atragere a sursei de finanțare	1	15 %	1,5	Punctaj x 1,50

# 6. IMPLEMENTAREA ȘI MONITORIZAREA STRĂTEGIEI DE DEZVOLTARE DURABILĂ

Formula utilizată pentru calcularea scorului ponderat al fiecărui criteriu de priorizare este următoarea:

$$Sp_i = p_i \times 10 / P_{max\ i}$$

unde:  $i$  = criteriul de priorizare

$Sp_i$  = scor ponderat al criteriului  $i$

$p_i$  = ponderea criteriului  $i$

$P_{max\ i}$  = punctajul maxim al criteriului  $i$

Punctajul fiecărui proiect se calculează cu formula:

$$PP = \sum_{i=1}^5 PC_i \times Sp_i$$

unde:  $PP$  = punctaj proiect

$Sp_i$  = scor ponderat al criteriului  $i$

$PC_i$  = punctajul acordat pentru criteriul  $i$

Trebuie specificat că nivelul de prioritate al proiectelor este un factor dinamic, ce trebuie evaluat periodic și modificat, pe toată durata de acțiune a strategiei de față, în funcție de evoluția economiei la toate nivelurile, de oportunități noi pentru accesarea fondurilor europene sau de alți factori care vor conduce la modificarea situației actuale.

Priorizarea proiectelor va fi realizată de Comisia de monitorizare și actualizare a SDD, după centralizarea rezultatelor consultării publice (răspunsurile la chestionarul online) și stabilirea condițiilor de eligibilitate pentru finanțarea din fonduri europene.

Implementarea presupune procesul de transformare a resurselor disponibile (materiale, financiare, umane) în rezultate calitative și cantitative, astfel încât să fie atinse toate obiectivele strategice definite și, prin intermediul acestora, la sfârșitul perioadei de planificare, misiunea asumată.

De asemenea, este necesar să se ia în considerare faptul că însuși procesul de implementare induce schimbări, uneori deosebit de importante, ale parametrilor de stare aferenți mediului de manifestare economic și social, ca urmare a efectelor rezultate din implementarea noilor facilități operaționale rezultate. De aici imperativul parcurgerii unui proces de evaluare-reevaluare continuu, cu reveniri asupra cerințelor formulate inițial și ameliorarea/dezvoltarea acestor cerințe în conformitate cu situația economico-socială actualizată.

În scopul implementării cu succes a Strategiei de Dezvoltare Durabilă 2021 - 2027 a Municipiului Galați, prin realizarea proiectelor cuprinse în Portofoliul de proiecte pentru perioada programatică avută în vedere și susținerea obiectivelor strategice stabilite pentru îndeplinirea viziunii și misiunii municipiului, au fost identificate o serie de activități, care pot fi clasificate după cum urmează:

**Acțiuni pregătitoare de implementare a strategiei**

**Acțiuni necesare pentru implementarea proiectelor**

**Acțiuni de monitorizare a stadiului de implementare a strategiei**

**Acțiuni corective în vederea actualizării strategiei în funcție de situația existentă la momentul respectiv**

**Acțiuni de pregătire a strategiei pentru următoarea perioadă programatică**

În tabelul de mai jos sunt prezentate activitățile care trebuie întreprinse, pe termen scurt, mediu și lung, în scopul atingerii obiectivului general al strategiei și al realizării acțiunilor prioritare identificate pentru fiecare domeniu de intervenție menționat în cadrul strategiei. De asemenea, în tabel sunt prezentate structurile responsabile pentru realizarea acțiunilor respective.

Trebuie specificat că structurile respective sunt responsabile în primul rând cu asigurarea demarării acțiunilor respective și cu monitorizarea realizării acestora, dar în faza de implementare a acțiunii se recomandă atragerea și colaborarea și cu alte entități, în scopul obținerii expertizei profesionale specifice necesare, cum ar fi: reprezentanți ai mediului de afaceri, parteneri din alte municipii, instituții de învățământ și cercetare, consultanți externi, evaluatori independenți etc.

Acțiune	Responsabili
<b>Acțiuni pe termen scurt (2021 – 2022)</b>	
Aprobarea strategiei de către Consiliul Local al Municipiului Galați prin Hotărâre de Consiliu Local	Consiliul Local al Municipiului Galați
Înființarea unei „Comisii de monitorizare și actualizare a Strategiei de Dezvoltare Durabilă a Municipiului Galați, 2021 – 2027”, prin Dispoziție a Primarului Municipiului Galați	Primarul Municipiului Galați
Repartizarea proiectelor pe compartimentele de specialitate din cadrul Primăriei Municipiului Galați	Comisia de monitorizare și actualizare a SDD
Finalizarea proiectelor aflate în implementare	Comisia de monitorizare și actualizare a SDD
Realizarea/actualizarea documentelor de fundamentare pentru fiecare domeniu prioritar stabilit prin Strategia de dezvoltare durabilă, conform nivelelor de prioritate stabilite	Comisia de monitorizare și actualizare a SDD
Analiza rezultatelor și concluziilor documentelor de fundamentare pe fiecare domeniu prioritar, în scopul actualizării/corecției gradului de prioritate al proiectelor din portofoliu, precum și pentru analiza necesarului de resurse (financiare, umane, logistică etc.) și stabilirea duratei estimative de implementare pentru fiecare proiect	Comisia de monitorizare și actualizare a SDD
Identificarea și analiza surselor de finanțare pentru proiectele propuse spre implementare prin strategia de dezvoltare, precum și a modului de accesare a surselor de finanțare respective	Comisia de monitorizare și actualizare a SDD
Realizarea listei de proiecte prioritare	Comisia de monitorizare și actualizare a SDD
Identificarea partenerilor publici și privați pentru dezvoltarea și implementarea proiectelor prioritare	Comisia de monitorizare și actualizare a SDD
Realizarea de acorduri de parteneriat în scopul realizării proiectelor din portofoliu	Comisia de monitorizare și actualizare a SDD
Planificarea multianuală a bugetului, pe baza analizelor realizate anterior și a consultărilor cu Comisia de monitorizare și actualizare a strategiei. Stabilirea graficului de derulare/implementare a proiectelor, prin includerea în buget a investițiilor stabilite ca fiind prioritare pentru perioada respectivă	Comisia de monitorizare și actualizare a SDD
Pregătirea cadrului instituțional și a resurselor umane pentru implementarea proiectelor prioritare	Comisia de monitorizare și actualizare a SDD
Evaluarea intermediară a strategiei (cel puțin anual)	Comisia de monitorizare și actualizare a SDD

<b>Acțiuni pe termen mediu (2022 – 2027)</b>	
Continuarea activităților pe termen scurt care nu au fost finalizate	Comisia de monitorizare și actualizare a SDD
Realizarea de parteneriate pentru dezvoltarea proiectelor prioritare de anvergură de la nivelul municipiului	Comisia de monitorizare și actualizare a SDD
Implementarea proiectelor prioritare	Comisia de monitorizare și actualizare a SDD
Promovarea rezultatelor proiectelor la nivel municipal, județean, regional, național și internațional	Comisia de monitorizare și actualizare a SDD
Monitorizarea stadiului implementării proiectelor din portofoliu și realizarea unor rapoarte de progres	Comisia de monitorizare și actualizare a SDD
Revizuirea portofoliului de proiecte, în scopul realizării de eventuale corecții/completări a elementelor cuprinse în acesta, inclusiv a gradului de prioritate, în funcție de stadiul de implementare la momentul respectiv și de concluziile rapoartelor de progres	Comisia de monitorizare și actualizare a SDD
Evaluarea intermediară periodică a strategiei (cel puțin anual)	Comisia de monitorizare și actualizare a SDD
Revizuirea și actualizarea strategiei pe baza evaluării intermediare și luarea de măsuri corective, dacă este cazul (la maxim 2 ani)	Comisia de monitorizare și actualizare a SDD

<b>Acțiuni pe termen lung (2027 – 2029)</b>	
Continuarea activităților pe termen mediu care nu au fost finalizate	Comisia de monitorizare și actualizare a SDD
Revizuirea și actualizarea strategiei pe baza evaluării intermediare și luarea de măsuri corective, dacă este cazul (la maxim 2 ani)	Comisia de monitorizare și actualizare a SDD
Finalizarea implementării proiectelor prioritare	Comisia de monitorizare și actualizare a SDD
Promovarea rezultatelor proiectelor la nivel municipal, județean, regional, național și internațional	Comisia de monitorizare și actualizare a SDD
Evaluarea finală a strategiei	Comisia de monitorizare și actualizare a SDD
Pregătirea strategiei de dezvoltare a Municipiului Galați pentru următoarele perioade de programare	Comisia de monitorizare și actualizare a SDD

După cum se observă, se propune înființarea unei „Comisii de monitorizare și actualizare a Strategiei de Dezvoltare Durabilă a Municipiului Galați, 2021 - 2027”, care va avea un rol principal în implementarea, monitorizarea gradului de implementare, planificarea și eventuala modificare a strategiei. Comisia respectivă trebuie să includă, alături de primar și viceprimar, membri ai compartimentelor și direcțiilor de specialitate din Primărie, a căror contribuție este absolut necesară pentru evaluarea strategiei și stabilirea nivelului de prioritate al proiectelor, un rol important avându-l, bineînțeles, Compartimentul Implementare Proiecte și Biroul Proiecte cu Finanțare Europeană.

Atribuțiile structurii de monitorizare și actualizare a Strategiei de Dezvoltare Durabilă sunt următoarele:

Realizarea listei de proiecte prioritare

Urmărirea implementării Planului de acțiune și a proiectelor din lista de proiecte prioritare

Monitorizarea încadrării în graficul de implementare

Identificarea disponibilității resurselor financiare, din surse de finanțare nerambursabile, buget național, buget propriu, alte surse

Evaluarea modului de implementare, prin analiza indicatorilor de rezultat

Evaluarea riscurilor de implementare și stabilirea de acțiuni corective, dacă este cazul

Stabilirea necesității actualizării strategiei și coordonarea procesului de actualizare, dacă este cazul

Implementarea fiecărui proiect în parte va fi realizată de echipele de proiect constituite la nivelul Primăriei pentru respectivul proiect.

Este esențial ca aprobarea prezentei strategii de dezvoltare urbană să nu fie percepută ca punct final al unei elaborări tehnice și nici ca un document de fundamentare finalizat cu o listă de proiecte implementabile cu ajutorul instrumentelor de finanțare nerambursabile. Strategia de Dezvoltare Durabilă reprezintă un instrument de guvernare a municipiului, flexibil și adaptabil în timp nevoilor în schimbare, care generează acțiuni publice și private cu valoare strategică pe termen lung pentru dezvoltarea competitivă a municipiului și pentru reducerea disparităților din interiorul acestuia.

Controlul rezultatelor implementării Strategiei de Dezvoltare Durabilă se va realiza ca un proces continuu, urmărindu-se planurile anuale de implementare a proiectelor, alocarea de fonduri și încadrarea în limitele stabilite prin planul financiar anual, gradul de implementare a strategiei.

Evaluările intermediare și finală ale succesului înregistrat în implementarea strategiei se vor face conform unor criterii clare, de către comisia amintită mai sus. Criteriile respective au un caracter dinamic, în sensul că pot fi modificate în cazul în care se constată că cele stabilite inițial nu oferă o imagine clară asupra stadiului de implementare.

Un set inițial de astfel de criterii de evaluare va conține cel puțin următoarele puncte:

Valoarea procentuală a totalului bugetelor proiectelor implementate sau în curs de implementare, în raport cu bugetul planificat inițial.

Evaluarea impactului proiectelor implementate în raport cu rezultatele preconizate (succesul proiectelor individuale).

Valoarea procentuală a fondurilor atrase din surse nerambursabile, în raport cu valoarea totală a proiectelor.

Valoarea procentuală a fondurilor atrase din surse nerambursabile, în raport cu valoarea estimată a fi atrasă din astfel de surse.

Evaluarea stadiului de implementare a strategiei va fi făcută cel puțin anual. O evaluare corectă și obiectivă va permite generarea de măsuri corective asupra eventualelor rezultate nesatisfăcătoare, precum și de măsuri care să preîntâmpine apariția unor astfel de situații în perioada următoare.

Indicatorii de rezultat care vor fi utilizați pentru monitorizarea implementării Strategiei Integrate de Dezvoltare Urbană și a proiectelor incluse în aceasta trebuie să fie în concordanță cu indicatorii stabiliți pentru accesarea fondurilor europene. Întrucât lista acestor indicatori nu este disponibilă la momentul elaborării Strategiei de Dezvoltare Durabilă, va fi necesară actualizarea indicatorilor propuși în tabelul următor la momentul cunoașterii acestora.



OS1. Dezvoltarea și promovarea de soluții SMART pentru asigurarea unei transformări economice și sociale inovatoare și inteligente

Domeniu de intervenție	Acțiuni specifice	Indicatori de rezultate/monitorizare
DI1.1. Dezvoltarea capacităților de cercetare-inovare și integrarea în programe de colaborare transfrontaliere și internaționale	A1.1.1. Dezvoltarea capacităților de cercetare-inovare și susținerea proceselor de transfer tehnologic	Activități de susținere transfer tehnologic și colaborare realizate (nr.) Materiale de promovare realizate (nr.) Platforme online realizate (nr.)
	A1.1.2. Integrarea organizațiilor CDI românești în programe de colaborare transfrontaliere și internaționale	Materiale de promovare realizate (nr.) Platforme online realizate (nr.)
DI1.2. Impulsionarea creșterii și competitivității IMM-urilor, inclusiv prin consolidarea capacității CDI	A1.2.1. Impulsionarea creșterii și competitivității IMM-urilor	Structuri de suport al IMM-urilor înființate (nr.) Activități de suport al IMM-urilor organizate
	A1.2.2. Dezvoltarea și promovarea utilizării infrastructurii de CDI în cadrul IMM-urilor	Documente strategice elaborate (nr.) Activități de promovare realizate (nr.)
	A.1.2.3. Dezvoltarea competențelor pentru specializare inteligentă la nivelul IMM	Cursuri de formare organizate (nr.) Proiecte dezvoltare a capacității umate (nr.)

OS3. Dezvoltarea mobilității urbane durabile și a conectivității la nivel regional, național și european

Domeniu de intervenție	Acțiuni specifice	Indicatori de rezultate/monitorizare
DI 3.1. Reducerea emisiilor de carbon prin investiții care să promoveze mobilitatea urbană durabilă	A3.1.1. Reabilitarea și modernizarea infrastructurii rutiere	Lungime rețea reabilitată/modernizată (km) Studii/proiecte resistemizare (nr.)
	A3.1.2. Promovarea unui transport public integrat, eficient, accesibil și sigur	Lungime bandă dedicată transport public realizată (km) Număr pasageri transport public (pasageri km/an, pasageri oră/an) Sisteme „smart” implementate Reducere emisii GES (tone CO <sub>2</sub> echiv/an)
	A3.1.3. Promovarea utilizării mijloacelor alternative de mobilitate și a intermodalității	Piste biciclete realizate (km) Zone pietonale/shared-space realizate (kmp) Sisteme bike-sharing realizate (nr.) Puncte intermodale realizate (nr.)
	A3.1.4. Sisteme integrate inteligente pentru promovarea mobilității urbane durabile, inclusiv asigurarea infrastructurii pentru vehicule electrice și facilități de parcare	Sisteme integrate/aplicații „smart” realizate (nr.) Parcări „smart”/intermodale realizate (nr.) Campanii conștientizare/promovare realizate (nr.) Infrastructură pentru vehicule electrice realizată (nr.)
DI 3.2. Creșterea conectivității la nivel regional, național și european, prin investiții în mobilitatea sustenabilă, rezilientă în fața schimbărilor climatice și intermodală	A3.2.1. Dezvoltarea conectivității la nivel regional, național și european	Documente strategice realizate (nr.) Soluții/măsuri implementate (nr.)
	A3.2.2. Îmbunătățirea conectivității digitale	Infrastructură bandă largă realizată

OS2. Dezvoltare urbană durabilă și integrată, promovarea eficienței energetice și a tranziției către o energie nepoluantă

Domeniu de intervenție	Acțiuni specifice	Indicatori de rezultate/monitorizare
DI 2.1. Eficiența energetică și reducerea emisiilor de gaze cu efect de seră utilizând surse regenerabile precum și extinderea și modernizarea infrastructurii de utilități	A2.1.1. Creșterea eficienței energetice a clădirilor publice și rezidențiale	Clădiri publice reabilitate termic (nr.) Clădiri rezidențiale reabilitate termic (nr.) Lungime sistem iluminat public modernizate (km.) Aplicații/sisteme „smart” implementate (nr.) Campanii de conștientizare desfășurate (nr.) Măsuri de creștere a performanței energetice implementate (nr.)
		Proiecte de producție a energiei din surse regenerabile (nr.) Sisteme/aplicații inteligente dezvoltate (nr.) Campanii de conștientizare/promovare desfășurate (nr.)
	A2.1.2. Promovarea utilizării energiei din surse regenerabile și a dezvoltării de sisteme inteligente de energie, rețele și stocare	Centru operațional municipal pentru managementul situațiilor de urgență realizat Sistem integrat instalat Hartă de risc realizată
	A2.1.3. Promovarea adaptării la schimbările climatice, a prevenirii riscurilor și a rezilienței în urma dezastrelor	Documente strategice realizate (nr.) Sisteme „smart” instalate (nr.) Rețea apă potabilă reabilitată (km) Rețea canalizare reabilitată (km)
DI 2.2. Economie circulară și măsuri de conștientizare privind reducerea deșeurilor, colectarea separată și reciclarea.	A2.1.4. Promovarea gestionării sustenabile a apei	Documente strategice realizate (nr.) Campanii de conștientizare/promovare desfășurate (nr.) Sisteme/soluții „smart” instalate (nr.)
	A2.2.1. Promovarea tranziției către o economie circulară	Documente strategice realizate (nr.) Campanii de conștientizare/promovare desfășurate (nr.) Spații verzi realizate (mp)
DI 2.3. Promovarea protecției naturii și a biodiversității, precum și a infrastructurii verzi, pentru reducerea poluării în mediul urban	A2.3.1. Promovarea protecției naturii și biodiversității, dezvoltarea infrastructurii verzi în mediul urban	Sisteme monitorizare realizare (nr.) Puncte termice realizate/modernizate (nr.) Lungime sistem distribuție realizat/modernizat (km)
	A.2.3.2. Promovarea măsurilor de reducere a poluării aerului	

**OS4. Dezvoltarea sustenabilă în domeniul social, economic și al mediului, concentrată pe integrarea și incluziunea socială**

Domeniu de intervenție	Acțiuni specifice	Indicatori de rezultate/monitorizare
DI 4.1. Sprijinirea dezvoltării economice și a mediului de afaceri prin promovarea spiritului antreprenorial și a inițiativelor antreprenoriale, inclusiv a economiei sociale	A4.1.1. Promovarea spiritului antreprenorial, sprijinirea inițiativelor antreprenoriale și a economiei sociale	Documente strategice realizate (nr.) Proiecte/măsurile promovare realizate (nr.)
	A4.1.2. Promovarea unor noi abordări de furnizare de servicii integrate de ocupare, adaptate nevoilor grupurilor dezavantajate pe piața muncii	Programe de formare organizate (nr.) Măsurile de sprijin/stimulare realizate (nr.) Campanii de informare/conștientizare realizate (nr.)
DI 4.2. Îmbunătățirea calității, eficienței și relevanței sistemului de educație, inclusiv a programelor de formare pentru piața muncii	A.4.2.1. Creșterea calității, eficacității și relevanței ofertei și serviciilor de educație la toate nivelurile	Programe de stagii practică organizate (nr.) Programe de studii organizate (nr.) Campanii de informare/conștientizare realizate (nr.)
	A4.2.2. Dezvoltarea și modernizarea infrastructurii educaționale	Unități de învățământ reabilite/modernizate/echipate cu infrastructură educațională (nr.) Unități de învățământ construite (nr.) Săli de sport construite (nr.)
DI 4.3. Îmbunătățirea calității serviciilor medicale și a accesului populației la acestea	A4.3.1. Dezvoltarea și modernizarea infrastructurii de sănătate	Unități sanitare dezvoltate/modernizate/dotate cu echipamente (nr.) Soluții „smart” implementate (nr.)
	A4.3.2. Creșterea accesului la servicii medicale la nivelul comunității și dezvoltarea serviciilor de îngrijire la domiciliu, îngrijire pe termen lung și servicii de infrastructuri comunitare	Documente/planuri strategice realizate (nr.) Centre înființate/realizate (nr.) Programe de formare/perfecționare organizate (nr.)
DI 4.4. Promovarea integrării sociale a persoanelor aflate în risc de sărăcie sau excluziune socială în toate aspectele vieții economice și sociale	A4.4.1. Modernizarea și dezvoltarea infrastructurii pentru servicii de asistență socială și creșterea accesibilității la acestea	Unități sociale reabilite/modernizate/dotate (nr.) Campanii de informare/conștientizare realizate (nr.)
	A4.4.2. Promovarea integrării și incluziunii sociale a persoanelor aflate în risc de sărăcie sau excluziune socială	Documente strategice realizate (nr.) Programe/acțiuni organizate (nr.) Campanii de informare/promovare realizate (nr.)

**OS5. Promovarea dezvoltării patrimoniului cultural, turistic și de agrement, prin investiții de tip hard și soft**

Domeniu de intervenție	Acțiuni specifice	Indicatori de rezultate/monitorizare
DI 5.1. Protejarea, dezvoltarea și promovarea patrimoniului cultural și a serviciilor culturale	A5.1.1. Protejarea și dezvoltarea patrimoniului cultural	Clădiri de patrimoniu reabilite/modernizate/ extinse (nr.)  Documente strategice realizate (nr.) Măsurile de promovare realizate (nr.) Campanii de informare/conștientizare realizate (nr.)
DI 5.2. Protejarea, dezvoltarea și promovarea activelor turistice și a serviciilor turistice conexe	A5.2.1. Promovarea patrimoniului cultural și turistic local, cu accent pe evidențierea particularităților specifice Municipiului Galați	Măsurile de modernizare realizate (nr.) Programe de formare profesională (nr.)
	A5.2.2. Dezvoltarea turismului prin creșterea calității și diversificarea serviciilor oferite	Sisteme/măsurile „smart” implementate (nr.)
DI 5.3. Regenerarea fizică a spațiilor publice și a infrastructurii de agrement	A5.3.1. Regenerarea urbană și creșterea securității spațiilor publice	Spații publice urbane create/reabilite/ modernizate (mp)
	A5.3.2. Dezvoltarea și reabilitarea infrastructurii sportive și de agrement	Infrastructură sportivă și de agrement dezvoltată/reabilitată (nr.) Spații de joacă modernizate (nr.)

**OS6. Întărirea capacității administrative în vederea asigurării unui proces decizional coerent, eficient și transparent și maximizării utilizării fondurilor bugetare naționale și europene la nivelul zonei urbane funcționale.**

Domeniu de intervenție	Acțiuni specifice	Indicatori de rezultate/monitorizare
DI 6.1. Creșterea capacității administrative în vederea maximizării atragerii și cheltuirii eficiente a fondurilor bugetare naționale și europene	A6.1.1. Asigurarea documentelor strategice esențiale pentru fundamentarea politicilor și strategiilor de dezvoltare la nivel local	Documente strategice realizate (nr.)
	A6.1.2. Dezvoltarea capacității de pregătire, implementare, monitorizare și control al derulării proiectelor	Centre integrate/sisteme/aplicații „smart” implementate (nr.)
DI 6.2. Creșterea calității și transparenței procesului decizional	A6.2.1. Asigurarea creșterii calității și transparenței procesului decizional	Sisteme/platforme/aplicații „smart” implementate (nr.)
DI 6.3. Consolidarea capacității administrative prin cooperarea la nivelul zonei urbane funcționale, a județului și regiunii	A6.3.1. Dezvoltarea capacității instituționale și a resurselor umane din administrația publică	Sisteme/platforme/aplicații „smart” implementate (nr.)

Implementarea acțiunilor/proiectelor incluse în Strategia de Dezvoltare Durabilă poate fi afectată de o serie de riscuri, care pot avea atât caracter intern, cât și externe. Principalele riscuri identificate, impactul și probabilitatea de apariție a acestora, precum și măsurile de atenuare, sunt prezentate mai jos:

#### **Lipsa elementelor care să definească condițiile de eligibilitate și valorile care vor fi alocate pentru implementarea proiectelor din fonduri nerambursabile**

Așa cum a fost menționat anterior, la momentul elaborării Strategiei de Dezvoltare Durabilă nu sunt stabilite definitiv elementele definitorii pentru accesarea de fonduri nerambursabile: Ghiduri de finanțare, alocări bugetare la nivel național, regional, reședință de județ, indicatori de rezultat etc. Impactul este considerat semnificativ, dar probabilitatea de apariție se apreciază ca fiind redusă, având în vedere faptul că documentul strategic a fost elaborat în concordanță cu principalele documente strategie la nivel european și național pentru perioada de programare 2021-2027.

#### **Lipsa finanțării din surse externe (fonduri europene)**

Proiectele/măsurile propuse prin planul de acțiune, eligibile pentru a obține finanțare din fonduri europene, reprezintă proiecte de bază pentru atingerea obiectivelor strategice stabilite. Lipsa obținerii finanțării pentru aceste proiecte majore este un risc pentru atingerea viziunii și realizarea misiunii SDD. Impactul este considerat semnificativ, dar probabilitatea de apariție se apreciază ca fiind redusă, având în vedere experiența similară a Municipiului Galați în accesarea finanțărilor din fonduri europene, în exercițiul financiar anterior. Strategia de minimizare a riscului presupune acordarea unei atenții deosebite în elaborarea documentațiilor care justifică necesitatea și oportunitatea investițiilor pentru care se solicită finanțare, precum și adaptarea acestora la cerințele ghidurilor finale de finanțare.

#### **Valori nerealiste ale costurilor de implementare**

SDD este un document strategic, iar nivelul de detaliere al măsurilor și proiectelor este adaptat în consecință. Prin urmare, în faza de implementare va fi necesară elaborarea de documentații tehnico-economice pentru investițiile propuse. Estimarea unor valori de investiție neconforme cu realitatea poate conduce la prioritizarea nerealistă a intervențiilor și la obținerea unor efecte diferite de cele așteptate. Impactul acestui risc este moderat, iar probabilitatea de apariție se consideră redusă. Strategia de răspuns constă în documentarea cu privire la costurile de realizare a proiectelor pentru care nu există studii tehnico-economice recente, prin raportare la proiecte similare implementate recent.

#### **Nerespectarea graficului de timp prevăzut**

Întârzierea în implementarea unor proiecte poate genera reducerea efectelor așteptate, mai ales în cazul proiectelor complexe, interconectate cu alte măsuri sau cu efect asupra acestora. Riscul are un impact de nivel mediu, iar probabilitatea de apariție este considerată, de asemenea, medie. Strategia de răspuns pentru minimizarea acestui risc constă în realizarea unui plan de implementare care să asigure o integrare armonizată a proiectelor, din punct de vedere al planificării temporare, urmată de evaluarea și monitorizarea continuă a implementării SDD.

#### **Deficitul de personal la nivelul administrației publice locale**

În vederea monitorizării implementării strategiei, pregătirii documentațiilor de obținere a fondurilor europene și a celorlalte acțiuni necesare pentru realizarea cu succes a proiectelor/acțiunilor, este necesară existența în cadrul administrației publice locale a unui personal competent și suficient pentru a face față sarcinilor cu care se confruntă. Riscul are un impact ridicat, dar probabilitatea de apariție este considerată mică, ținând cont de experiența anterioară în obținerea finanțărilor. Strategia de răspuns pentru minimizarea acestui risc constă în întărirea capacității administrative, dacă se consideră necesar, prin angajarea/pregătirea unor experți suplimentari (manageri proiect, experți achiziții, experți financiari etc.).

Pentru asigurarea implementării cu succes și atingerii obiectivelor strategice asumate, este necesară aplicarea măsurilor de management al riscurilor, care va presupune parcurgerea etapelor esențiale: analiza contextului în care acestea ar putea să se producă, identificarea riscurilor, analiza și ierarhizarea acestora, elaborarea planului de acțiuni adaptat riscurilor identificate, punerea în aplicare a măsurilor, monitorizarea aplicării măsurilor și a efectelor acestora.

Activitatea de management al riscului va fi parte componentă a activității organismului de monitorizare a implementării strategiei integrate de dezvoltare urbană, implicat în identificarea, analiza, decizia accesării finanțării, a pregătirii proiectului și a implementării lui (persoane cu funcții de decizie din instituție și organizațiile partenere, coordonatori ai compartimentelor de specialitate implicate, membri ai echipelor de proiect).

# ANEXA 1. PROCESUL DE CONSULTARE PUBLICĂ

Elaborarea Strategiei Integrate de Dezvoltare Urbană a Municipiului Galați a fost realizată ca un proces consultativ în toate etapele sale, atât în cea de colectare a datelor și analiză a situației actuale, cât și în cea de definire a viziunii, misiunii, obiectivelor și Planului de Acțiune.

## 1. GRUPURI DE LUCRU PE DOMENII. FOCUS-GRUPURI

În etapa de elaborare a strategiei, pentru asigurarea implicării în procesul de analiză a tuturor factorilor de interes au fost create grupuri de lucru pe diverse domenii, după cum urmează:

Grup de lucru ECONOMIC

Grup de lucru INFRASTRUCTURĂ ȘI MEDIU

Grup de lucru SĂNĂTATE, EDUCAȚIE, CULTURĂ

Grup de lucru SOCIAL

Grup de lucru ADMINISTRAȚIE PUBLICĂ LOCALĂ

Pentru fiecare grup de lucru au fost identificați principalii actori în domeniul respectiv și a fost realizată contactarea și solicitarea acestora în vederea obținerii datelor privind: situația actuală, activitatea derulată în ultima perioadă, probleme identificate, propuneri de măsuri și proiecte pentru perioada viitoare.

În vederea realizării unui dialog cât mai eficient și a asigurării unui schimb de informații care să aibă o cât mai mare relevanță pentru elaborarea documentului strategic, au fost organizate întâlniri de lucru (focus-grupuri) cu fiecare dintre grupurile menționate, după următorul program:

Grup de lucru ECONOMIC: 25.01.2020

Grup de lucru INFRASTRUCTURĂ ȘI MEDIU: 23.01.2020

Grup de lucru SĂNĂTATE, EDUCAȚIE, CULTURĂ: 23.01.2020

Grup de lucru SOCIAL: 23.01.2020

Grup de lucru ADMINISTRAȚIE PUBLICĂ LOCALĂ: 25.01.2020

Ordinea de zi a întâlnirilor organizate în cadrul focus-grupurilor a fost următoarea:

Prezentarea stadiului de realizare al Strategiei de Dezvoltare Durabilă

Prezentarea tematicii întâlnirii de lucru

Prezentarea grupului de lucru

Disfuncționalități identificate privind situația actuală - discuție

Puncte tari și oportunități pentru perioada următoare - discuție

Propuneri direcții de acțiune / măsuri / intervenții / proiecte pentru remedierea deficiențelor și fructificarea oportunităților identificate - discuție

Alte subiecte.

Mai jos sunt prezentate listele de prezență și imagini realizate pe durata focus-grupurilor organizate.

## Grupul de lucru Infrastructură și Mediu



### LISTA DE PREZENTA – INFRASTRUCTURA SI MEDIU

23.01.2020 – ORA 10:00		REPREZENTANT	E-mail/Telefon	Semnatura
1	SC URBAN SCOPE SRL	Alexandra Minci	alexandra@urbanscope.ro	
2	SC URBAN SCOPE SRL	Roxana Olteanu	0735.107.493	
3	GC URBAN SCOPE SRL	Miliana Batatu	miliana@urbanscope.ro	
4	ROS - PAS			
5	ROS - PAS	Schiopu Ionuț	ionut.schiopu@ROS-PAS.RO	
6	ROS - PAS	Luceașcu Andrei	andrei@urbanscope.ro	
7	SOCIETATEA GOSPODARIE-VILSANA SRL	GEORGIOVA DANIELA	daniela@urbanscope.ro	
8	Asociația de Proprietari a Blocului de Locuințe nr. 10, Calea JI Galați	Georgiana Caraman	georgiana@urbanscope.ro	
9	Asociația de Proprietari a Blocului de Locuințe nr. 10, Calea JI Galați	SPINARU GABRIELA	gabriela@urbanscope.ro	
10	PRIMĂRIA GALAȚI	Mihaila Lorena	lorena@urbanscope.ro	
11	PRIMĂRIA GALAȚI	VLAS GORGONCEA	vlad@urbanscope.ro	
12				
13				
14				
15				
16				
17				
18				
19				
20				
21				
22				





## Grupul de lucru Sănătate, Educație Cultură

**LISTA DE PREZENTA – SANATATE, EDUCATIE, CULTURA**

23.01.2020 – ORA 12:00

Entitate	REPREZENTANT	E-mail/Telefon	Semnatura
1 SC URBAN SCOPE SRL	MINCA ALEXANDRU	alexandra@urban-scope.ro	
2 SC URBAN SCOPE SRL	ROXANA CLAUDIA	0733 107 493	
3 SC URBAN SCOPE SRL	MILITARU CATALIN	catalin.militaru@urban-scope.ro	
4 SOCIETATE DE SANATATE PUBLICA GALATI	STATE IONELIA	ionelia.hodanaga@spg.galati.ro	
5 PRIMĂRIA GALATI	GOGORCEA VLAD	vlad.gogorcea@primariagalati.ro	
6			
7			
8			
9			
10			
11			
12			
13			
14			
15			
16			
17			
18			
19			
20			
21			
22			



## Grupul de lucru Social

**LISTA DE PREZENTA – SOCIAL**

23.01.2020 – ORA 14:00

Entitate	REPREZENTANT	E-mail/Telefon	Semnatura
1 SC URBAN SCOPE SRL	MINCA ALEXANDRU	alexandra@urban-scope.ro	
2 SC URBAN SCOPE SRL	ROXANA CLAUDIA	0733 107 493	
3 SC URBAN SCOPE SRL	MILITARU CATALIN	catalin.militaru@urban-scope.ro	
4 FUNDATIA FAMILIA	ROBERT MARIN	robertmarin@familia.ro	
5 COMITATUL PENTRU PERSONE VEDINICE DE SIMBION	CRISTINA POPESCU	crispopescu@simbion.ro	
6 FUNDATIA COMPUTERIA GALATI	ANDREI BUCUR	andrei@computeria.ro	
7 FUNDATIA CULTURALA INTRUPAT	ANDREI BUCUR	andrei@intrupat.ro	
8 B.S.A. SPORTING CLUB GALATI	CRISTINA VESINE	0741 722 111	
9 A.P.H. SPORTING CLUB GALATI	ANDREI BUCUR	andrei@aphsportingclub.ro	
10 ASOCIATIA FILANTROPICĂ GALATIENĂ DE ÎNFRĂȚIRE	TEODOR LENIN	teodor@infratire.ro	
11 PRIMĂRIA GALATI	GOGORCEA VLAD	vlad.gogorcea@primariagalati.ro	
12			
13			
14			
15			
16			
17			
18			
19			
20			
21			
22			



## Grupul de lucru Administrație Publică

Proiect cofinanțat din Programul Operațional Capacitate Administrativă 2014-2020

**LISTA PARTICIPANȚILOR**

**ÎNȚĂLNIRII DE LUCRU A GRUPULUI DE LUCRU PENTRU STRATEGIA DE DEZVOLTARE DURABILĂ**  
 Implementarea unui sistem informatic integrat de management al documentelor, arhivă electronică și managementul relației cu cetățenii și mediul de afaceri, elaborarea Strategiei de Dezvoltare Durabilă și Smart City SMIS 125256/SIPOCA 562

Din data de 27.01.2020, ora 10.00, Locație: str. Domnească nr. 54, camera 313

Nr. crt.	Nume și prenume	Organizație	Telefon	Email	Semnatura
1.	BUCUR PAULA	PRIMĂRIA GALATI	0221 999 028	bucur.p@primariagalati.ro	
2.	MANOLĂ VIOREL	PRIMĂRIA GALATI	0743 99 360	viorel.m@primariagalati.ro	
3.	STROULEANU ION DANIEL	PRIMĂRIA GALATI	0222 54 52 79	daniel.stroleanu@primariagalati.ro	
4.	ANDREI VESINE CRISTINA	PRIMĂRIA GALATI	0741 722 111	vesine.cristina@primariagalati.ro	
5.	RABU AJINA	PMG	0747 214 202	ajina.rabu@pmg.galati.ro	
6.	JULIA VAFILICA	PMG	0744 703 598	vafilica.julia@pmg.galati.ro	
7.	CRISTINA VESINE	PMG	0741 722 111	vesine.cristina@pmg.galati.ro	
8.	GOGORCEA VLAD	PMG	0223 27 19 18	vlad.gogorcea@primariagalati.ro	

Proiect cofinanțat din Programul Operațional Capacitate Administrativă 2014-2020

Nr. crt.	Nume și prenume	Organizație	Telefon	Email	Semnatura
9.	TIMNEA RAU	URBAN SCOPE	0758 282 252	strategie@urbanscope.ro	
10.	MILITARU CATALIN	URBAN SCOPE	0751 827 364	catalin.militaru@urbanscope.ro	
11.	DRAGOMIR RABU	URBAN SCOPE	0728 395 598	radu@urbanscope.ro	
12.	CAPETIS CRISTINA	PMG	0744 581 424	cris.capetis@pmg.galati.ro	
13.	BUCUR DEASOS	PMG	0742 44 120	deasos@pmg.galati.ro	
14.	CRISTINA VESINE	PMG	0741 722 111	vesine.cristina@pmg.galati.ro	
15.					
16.					
17.					
18.					
19.					
20.					
21.					


# Grupul de lucru Economic



## LISTA DE PREZENTA – ECONOMIC

27.01.2020 – ORA 12:00

Entitate	REPREZANTANT	E-mail/Telefon	Semnatura
1 PRIMĂRIA GALAȚI	GOCINCEAULIȘA	Viad.primarie@galati.ro	<i>[Signature]</i>
2 DAMEN GALAȚI	CIREANĂ OANA	oana.damen@galati.ro	<i>[Signature]</i>
3 IGA INDUSTRIAL PARC SRL	CARIS CRISTIAN	caris@igaparc.ro	<i>[Signature]</i>
4 DMS	CRISTOȘIU	cris@dmssrl.ro	<i>[Signature]</i>
5 SC URBAN SCOPE SRL	TIMNEA RASU	rasu@urban.ro	<i>[Signature]</i>
6 SC URBAN SCOPE SRL	PIUTARU CĂTĂLIN	cat@urban.ro	<i>[Signature]</i>
7			
8			
9			
10			
11			
12			
13			
14			
15			
16			
17			
18			
19			
20			
21			
22			



## 2. CONSULTARE PUBLICĂ

Procesul de consultare publică este desfășurat cu respectarea prevederilor Legii nr.52 din 21 ianuarie 2003 privind transparența decizională în administrația publică și a prevederilor Legii nr.544 din 12 octombrie 2001 privind liberul acces la informații de interes public.

Astfel, varianta intermediară a Strategiei de Dezvoltare Durabilă 2021-2027 urmează să fie postată pe site-ul Primăriei Municipiului Galați, oferindu-se astfel posibilitatea oricărei persoane interesate să consulte documentul și totodată să-și exprime părerea.

Totodată, pe site va fi postat un chestionar online pentru obținerea opiniei publice asupra principalelor aspecte legate de situația actuală, pe fiecare dintre domeniile abordate în documentul strategic.

Chestionarul online cuprinde următoarele întrebări

### 1. Date generale

- a. Sex
- b. Varsta
- c. Ocupatie
- d. Nivel de educatie

### 2. Organizație/Persoana Fizica

- a. Persoana Fizica
- b. Societate Comercială
- c. Autoritate Publică Locală Partenera
- d. Institut Cercetare/Universitate
- e. ONG
- f. Altă formă de organizație, vă rugăm să precizați:

### 3. Dvs. ca cetățean al orașului, cât de mulțumit sunteți de următoarele aspecte, pe o scală de la 1 la 5 ? (unde 1 înseamnă deloc mulțumit și 5 înseamnă foarte mulțumit)

- a. Sistemul de alimentare cu energie termică
- b. Sistemul de alimentare cu apă
- c. Sistemul de canalizare
- d. Sistemul de gestionare a deșeurilor
- e. Iluminatul public stradal

### 4. Dvs. ca cetățean al orașului, cât de mulțumit sunteți de următoarele aspecte, pe o scală de la 1 la 5 ? (unde 1 înseamnă deloc mulțumit și 5 înseamnă foarte mulțumit)

- a. Starea infrastructurii rutiere din localitate
- b. Gradul de acoperire al transportului public
- c. Starea vehiculelor de transport public
- d. Dotarea stațiilor de transport public
- e. Numărul și lungimea pistelor de biciclete

### 5. Dvs. ca cetățean al orașului, cât de mulțumit sunteți de următoarele aspecte, pe o scală de la 1 la 5 ? (unde 1 înseamnă deloc mulțumit și 5 înseamnă foarte mulțumit)

- a. Serviciile medicale de urgență existente la nivel local
- b. Serviciile de asistență socială existente la nivel local
- c. Serviciile de consiliere și orientare pentru încadrarea în muncă
- d. Disponibilitatea locurilor de muncă la nivelul localității

### 6. Dvs. ca cetățean al orașului, cât de mulțumit sunteți de următoarele aspecte, pe o scală de la 1 la 5 ? (unde 1 înseamnă deloc mulțumit și 5 înseamnă foarte mulțumit)

- a. Numărul unităților de învățământ din localitate
- b. Dotarea unităților de învățământ din localitate
- c. Starea clădirilor aferente unităților de învățământ din localitate
- d. Varietatea profilului unităților de învățământ de nivel liceal
- e. Varietatea profilului unităților de învățământ post-liceal și universitar

### 7. Dvs. ca cetățean al orașului, cât de mulțumit sunteți de următoarele aspecte, pe o scală de la 1 la 5 ? (unde 1 înseamnă deloc mulțumit și 5 înseamnă foarte mulțumit)

- a. Starea și gradul de conservare a ariilor naturale protejate
- b. Starea și gradul de conservare a lacurilor
- c. Starea și gradul de conservare a zonelor verzi amenajate (parcuri, grădini etc.)
- d. Starea și gradul de conservare a monumentelor istorice și clădirilor din patrimoniul cultural

**8. Dvs. ca cetățean al orașului, cât de mulțumit sunteți de următoarele aspecte, pe o scală de la 1 la 5 ? (unde 1 înseamnă deloc mulțumit și 5 înseamnă foarte mulțumit)**

- a. Calitatea apei potabile
- b. Calitatea aerului
- c. Calitatea spațiilor verzi
- d. Suprafața spațiilor verzi existente

**9. Dvs. ca cetățean al orașului, cât de mulțumit sunteți de următoarele aspecte, pe o scală de la 1 la 5 ? (unde 1 înseamnă deloc mulțumit și 5 înseamnă foarte mulțumit)**

- a. Amenajarea trotuarelor și a zonelor pietonale
- b. Accesul la Internet gratuit în spațiile publice
- c. Starea și dotarea locurilor de joacă
- d. Starea mobilierului urban stradal

**10. Care credeți că sunt principalele 3 aspecte care ar trebui rezolvate în Municipiul Galați? (întrebare deschisă)**

**11. Care credeți că este cel mai important proiect în care Municipiul Galați trebuie să investească în perioada imediat următoare? (întrebare deschisă)**

Prin sintetizarea răspunsurilor cetățenilor asupra acestor probleme se conturează prioritățile de dezvoltare viitoare a municipiului din perspectiva acestora, rezultatele urmând a fi introduse drept criteriu de prioritizare a proiectelor în procesul de implementare și monitorizare a strategiei. Prin aceasta se vor crea premisele unui impact favorabil cât mai larg în rândul populației, prin situarea pe traiectoria de dezvoltare dorită de cetățeni și luarea în considerare, cât de mai mult posibil, a doleanțelor și așteptărilor acestora.

Etapele de consultare publică include organizarea și desfășurarea unei dezbateri publice, cu invitarea și participarea reprezentanților diverselor medii sociale, a mediului de afaceri și a mass-mediei locale, în cadrul căreia vor fi prezentate principalele elemente ale Strategiei de Dezvoltare Durabilă și vor fi organizate discuții asupra acestora.

**Proiect cofinanțat din Fondul Social European  
prin Programul Operațional Capacitate  
Administrativă 2014-2020!**

**Implementarea unui sistem informatic integrat de  
management al documentelor, arhivă electronică și  
managementul relației cu cetățenii și mediul de afaceri,  
elaborarea Strategiilor de Dezvoltare Durabilă și Smart City**

**Cod SIPOCA 562/MYSMIS 125256**

**Primăria Municipiului Galați**

**Februarie 2020**

**Conținutul acestui material nu reprezintă în mod  
obligatoriu poziția oficială a Uniunii Europene sau a  
Guvernului României**

---

*Material distribuit gratuit*